



ПРЕССЪОБЩЕНИЕ

19 октомври 2021 г.

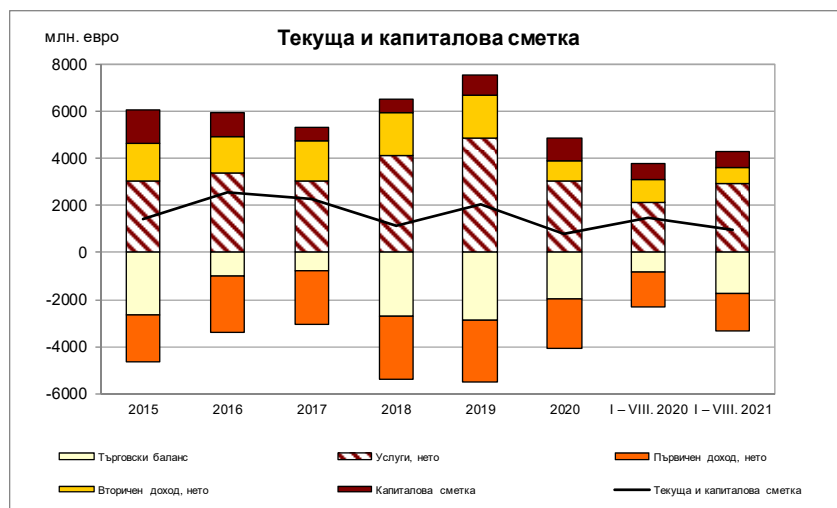
12:00 ч.

ПЛАТЕЖЕН БАЛАНС¹

Август 2021 г.

Текущата и капиталова сметка е положителна и възлиза на 436.2 млн. евро при излишък от 142.3 млн. евро за август 2020 г. За януари – август 2021 г. **текущата и капиталовата сметка** е положителна и възлиза на 984.2 млн. евро (1.5% от БВП²) при излишък от 1468.6 млн. евро (2.4% от БВП) за януари – август 2020 г.

За август 2021 г. салдото по **текущата сметка** е положително и възлиза на 328.3 млн. евро при положително салдо от 66.8 млн. евро за август 2020 г. За януари – август 2021 г. **текущата сметка** е положителна и възлиза на 280.5 млн. евро (0.4% от БВП) при положително салдо от 800.9 млн. евро (1.3% от БВП) за януари – август 2020 г.



Търговското салдо за август 2021 г. е отрицателно в размер на 260.7 млн. евро при дефицит от 160.7 млн. евро за август 2020 г. За януари – август 2021 г. **търговското салдо** е отрицателно в размер на 1723.9 млн. евро (2.6% от БВП) при дефицит от 830.4 млн. евро (1.4% от БВП) за същия период на 2020 г.

Износът на стоки е 2830.6 млн. евро за август 2021 г., като нараства със 737.5 млн. евро (35.2%) в сравнение с този за август 2020 г. (2093.2 млн. евро). За януари – август 2021 г. **износът** е 21 850.4 млн. евро (33.3% от БВП), като нараства с 4187.3 млн. евро (23.7%) в сравнение с този за същия период на 2020 г. (17 663 млн. евро, 29.1% от БВП). Износът за януари – август 2020 г. намалява на годишна база със 7.7%.

Вносът на стоки за август 2021 г. е 3091.4 млн. евро, като нараства с 837.5 млн. евро (37.2%) спрямо август 2020 г. (2253.9 млн. евро). За януари – август 2021 г. **вносът** е 23 574.3 млн. евро (35.9% от БВП), като нараства с

¹ Данни от стандартното представяне на платежния баланс, съставен съгласно шестото издание на *Ръководството по платежен баланс и международна инвестиционна позиция*. Данните са предварителни. В съответствие с практиката на БНБ и изискванията на ЕЦБ относно ревизиите на данните (включени в *Календара на ЕЦБ за обмен на данните за платежния баланс, международната инвестиционна позиция, резервните активи в рамките на ЕСЦБ*), данните за юли 2021 г. са ревизирани. С отчета за септември 2021 г. ще бъдат направени ревизии на данните за периода юли – август 2021 г.

² При БВП в размер на 65 670 млн. евро за 2021 г. (прогноза на БНБ) и 60 641.8 млн. евро за 2020 г. (данни на НСИ от 09.03.2021 г.).

5080.8 млн. евро (27.5%) спрямо същия период на 2020 г. (18 493.4 млн. евро, 30.5% от БВП). Вносът за януари – август 2020 г. намалява на годишна база с 11.8%.

Салдото по **услугите** е положително в размер на 583 млн. евро при положително салдо от 361.4 млн. евро за август 2020 г. За януари – август 2021 г. салдото е положително в размер на 2936.6 млн. евро (4.5% от БВП) при положително салдо от 2158 млн. евро (3.6% от БВП) за януари – август 2020 г.

Салдото по статия **Първичен доход** (която включва доход, свързан с факторите на производството (работна сила, капитал или земя), данъци върху производството и вноса и субсидии) е отрицателно в размер на 46.9 млн. евро при отрицателно салдо от 222.8 млн. евро за август 2020 г.³ За януари – август 2021 г. салдото е отрицателно в размер на 1602.4 млн. евро (2.4% от БВП) при отрицателно салдо от 1461.5 млн. евро (2.4% от БВП) за януари – август 2020 г.

Салдото по статия **Вторичен доход** (която отразява преразпределението на доход) е положително в размер на 53 млн. евро при положително салдо от 88.9 млн. евро за август 2020 г. За януари – август 2021 г. салдото е положително в размер на 670.2 млн. евро (1% от БВП) при положително салдо от 934.8 млн. евро (1.5% от БВП) за същия период на 2020 г.

Капиталовата сметка е в размер на 107.9 млн. евро при положителна стойност от 75.6 млн. евро за август 2020 г. За януари – август 2021 г. капиталовата сметка е положителна – 703.7 млн. евро (1.1% от БВП), при положителна стойност от 667.7 млн. евро (1.1% от БВП) за януари – август 2020 г.

Финансовата сметка за август 2021 г. е положителна в размер на 1097.4 млн. евро при положителна стойност от 574.9 млн. евро за август 2020 г. За януари – август 2021 г. **финансовата сметка** е положителна – 3390.7 млн. евро (5.2% от БВП), при положителна стойност от 2264.2 млн. евро (3.7% от БВП) за същия период на 2020 г.

Салдото по статия **Преки инвестиции** е отрицателно в размер на 157.8 млн. евро при отрицателно салдо от 292.6 млн. евро за август 2020 г. За януари – август 2021 г. салдото е отрицателно в размер на 753.8 млн. евро (1.1% от БВП) при отрицателно салдо от 1917.9 млн. евро (3.2% от БВП) за същия период на 2020 г.

Преките инвестиции – активи намаляват с 34 млн. евро при понижение със 70.5 млн. евро за август 2020 г. За януари – август 2021 г. те се увеличават с 632 млн. евро (1% от БВП) при повишение с 200.1 млн. евро (0.3% от БВП) за същия период на 2020 г.

Преките инвестиции – пасиви нарастват със 123.7 млн. евро при увеличение с 222.1 млн. евро за август 2020 г. За януари – август 2021 г. те нарастват с 1385.8 млн. евро (2.1% от БВП) при увеличение с 2118 млн. евро (3.5% от БВП) за януари – август 2020 г.

Преките чуждестранни инвестиции в страната (отчетени в съответствие с *принципа на първоначалната посока на инвестицията*) по предварителни данни нарастват със 165.6 млн. евро за август 2021 г., при повишение с 288.2 млн. евро за август 2020 г.⁴ За януари – август 2021 г. преките чуждестранни инвестиции в страната нарастват със 797.1 млн. евро (при увеличение с 2027 млн. евро за януари – август 2020 г.).

Преките инвестиции в чужбина за август 2021 г. нарастват със 7.9 млн. евро, при понижение с 4.4 млн. евро за август 2020 г. За януари – август 2021 г. преките инвестиции в чужбина се повишават с 43.3 млн. евро (при увеличение със 109 млн. евро за януари – август 2020 г.).

По-подробна информация за преките инвестиции има в *Приложение 2 – Преки инвестиции (януари – август 2021 г.)* към прессъобщението за платежния баланс, а серия от данни – в таблиците в рубрика *Статистика/Външен сектор/Преки инвестиции*.

Салдото по статия **Портфейлни инвестиции** е положително в размер на 410.2 млн. евро при положителна стойност от 138.3 млн. евро за август 2020 г. За януари – август 2021 г. салдото е положително в размер на 1734.6 млн. евро (2.6% от БВП) при положително салдо от 1742.8 млн. евро (2.9% от БВП) за същия период на 2020 г.

Портфейлните инвестиции – активи за август 2021 г. намаляват със 159.3 млн. евро при увеличение със 118.1 млн. евро за август 2020 г. За януари – август 2021 г. те нарастват с 1544.4 млн. евро (2.4% от БВП) при увеличение с 1708.7 млн. евро (2.8% от БВП) за същия период на 2020 г.

³ Предварителните данни ще бъдат ревизирани с тримесечните отчети на предприятията.

⁴ При сравнение на данните следва да се има предвид, че първоначално отчетените данни за преките чуждестранни инвестиции в страната за януари – август 2020 г., публикувани в прессъобщението на БНБ от 16.10.2020 г., са ревизирани впоследствие (www.bnb.bg, секция *Пресцентър/Статистически прессъобщения/Платежен баланс*).

Порфейлните инвестиции – пасиви за август 2021 г. намаляват с 569.5 млн. евро при понижение с 20.2 млн. евро за август 2020 г. За януари – август 2021 г. **порфейлните инвестиции – пасиви** намаляват със 190.1 млн. евро при понижение с 34.1 млн. евро за същия период на 2020 г.

Салдото по статия **Други инвестиции** е отрицателно в размер на 480.6 млн. евро при положителна стойност от 299.3 млн. евро за август 2020 г. За януари – август 2021 г. салдото е положително в размер на 2954.5 млн. евро (4.5% от БВП) при отрицателно салдо от 607.8 млн. евро (1% от БВП) за януари – август 2020 г.

Други инвестиции – активи нарастват с 618.9 млн. евро при увеличение с 367.1 млн. евро за август 2020 г. За януари – август 2021 г. те се увеличават с 4714.4 млн. евро (7.2% от БВП) при намаление с 872 млн. евро (1.4% от БВП) за същия период на 2020 г.

Други инвестиции – пасиви за август 2021 г. нарастват с 1099.5 млн. евро при увеличение с 67.8 млн. евро за август 2020 г. За януари – август 2021 г. те нарастват с 1759.9 млн. евро (2.7% от БВП) при намаление с 264.3 млн. евро (0.4% от БВП) за същия период на 2020 г.

Резервните активи на БНБ⁵ нарастват с 1317.5 млн. евро през отчетния месец при увеличение с 442.1 млн. евро за август 2020 г. За януари – август 2021 г. те намаляват с 603.5 млн. евро (0.9% от БВП) при повишение с 3120.5 млн. евро (5.1% от БВП) за същия период на 2020 г.

Статия **Грешки и пропуски, нето**⁶ е положителна в размер на 661.1 млн. евро при положителна стойност от 432.5 млн. евро за август 2020 г. По предварителни данни за януари – август 2021 г. статията е положителна в размер на 2406.5 млн. евро (3.7% от БВП) при положителна стойност от 795.6 млн. евро (1.3% от БВП) за същия период на 2020 г.

⁵ Не се включват измененията на резервните активи на БНБ, дължащи се на курсови и ценови разлики, и тези, свързани със създаването на резервни активи (монетаризация/демонетаризация на злато, разпределение на СПТ) и рекласификации.

⁶ Размерът на статия **Нетни грешки и пропуски** показва разликата между салдото по финансовата сметка и салдото по текущата и капиталовата сметка. Поради тримесечната и годишна отчетност, тези данни са предварителни и подлежат на ревизия след получаване на пълната информация от отчетните единици.

ПЛАТЕЖЕН БАЛАНС НА БЪЛГАРИЯ
СТАНДАРТНО ПРЕДСТАВЯНЕ¹

Приложение 1

(млн. евро)

	Месечни данни			Акумулирани данни от началото на годината към:		Акумулирани данни за последните дванадесет месеца към:	
	31.VIII.2020	31.VIII.2021	Промяна	31.VIII.2020	31.VIII.2021	31.VIII.2020	31.VIII.2021
Текуща и капиталова сметка	142.3	436.2	293.9	1468.6	984.2	1640.5	300.9
Текуща сметка	66.8	328.3	261.6	800.9	280.5	698.0	-681.5
Текуща сметка: кредит	3048.9	4074.8	1025.8	24646.0	30004.4	39046.0	42782.9
Текуща сметка: дебит	2982.2	3746.4	764.2	23845.1	29723.8	38348.0	43464.4
Стоки и услуги, нето	200.7	322.2	121.5	1327.6	1212.7	1566.8	998.9
Стоки и услуги: кредит	2817.7	3840.9	1023.3	22388.4	27669.5	35527.3	39763.9
Стоки и услуги: дебит	2617.0	3518.7	901.7	21060.8	26456.8	33961.5	38765.0
Търговски баланс²	-160.7	-260.7	-100.0	-830.4	-1723.9	-1929.6	-2838.9
Стоки: кредит	2093.2	2830.6	737.5	17663.0	21850.4	27635.6	31459.0
Стоки: дебит	2253.9	3091.4	837.5	18493.4	23574.3	29565.2	34297.9
Услуги, нето	361.4	583.0	221.6	2158.0	2936.6	3495.4	3837.8
Услуги: кредит	724.5	1010.3	285.8	4725.3	5619.2	7891.7	8304.9
Производствени услуги с материали за влягане, притежавани от други	26.9	-0.9	-27.8	179.4	119.8	255.3	179.7
Услуги по поддръжка и ремонт, които не са включени другаде	13.7	17.4	3.6	124.6	138.5	194.2	205.8
Транспорт ³	143.6	166.7	23.1	989.6	1141.2	1622.3	1640.5
Пътувания ⁴	241.8	482.3	240.5	1009.7	1479.5	1980.5	1894.9
Други услуги ⁵	298.3	344.8	46.4	2422.0	2940.2	3839.4	4384.0
Услуги: дебит	363.1	427.3	64.2	2567.3	2882.5	4396.3	4467.1
Производствени услуги с материали за влягане, притежавани от други	5.8	1.6	-4.2	30.7	24.1	49.6	42.5
Услуги по поддръжка и ремонт, които не са включени другаде	4.5	5.3	0.8	30.9	35.4	54.1	51.4
Транспорт ³	92.9	112.2	19.3	691.7	853.5	1149.7	1226.0
Пътувания ⁴	106.8	137.3	30.4	535.2	654.6	1028.7	1030.8
Други услуги ⁵	153.0	171.0	17.9	1278.8	1315.0	2114.2	2116.4
Първичен доход, нето	-222.8	-46.9	175.9	-1461.5	-1602.4	-2258.8	-2250.6
Първичен доход: кредит	69.5	73.5	4.1	517.2	742.3	963.3	1047.7
Компенсации на наетите	37.6	45.5	7.9	284.1	321.0	545.4	520.6
Инвестиционен доход	31.9	28.0	-3.8	233.1	421.3	417.9	527.1
Друг първичен доход	0.0	0.0	0.0	0.0	0.0	0.0	0.0
Първичен доход: дебит	292.2	120.4	-171.8	1978.7	2344.6	3222.1	3298.3
Компенсация на наетите	11.9	9.0	-2.9	98.6	84.6	157.0	137.6
Инвестиционен доход	280.4	111.4	-169.0	1880.1	2244.9	3065.1	3064.6
Друг първичен доход	0.0	0.0	0.0	0.0	15.1	0.0	96.1
Вторичен доход, нето	88.9	53.0	-35.9	934.8	670.2	1391.0	570.2
Вторичен доход: кредит	161.8	160.3	-1.5	1740.5	1592.6	2555.4	1971.3
Държавно управление	127.5	133.1	5.6	1226.7	1328.9	1537.3	1546.1
Други сектори	34.4	27.3	-7.1	513.8	263.7	1018.1	425.2
Вторичен доход: дебит	73.0	107.3	34.4	805.6	922.4	1164.4	1401.1
Държавно управление	30.6	60.8	30.2	466.0	547.1	650.1	846.9
Други сектори	42.3	46.5	4.2	339.6	375.4	514.3	554.2
Капиталова сметка⁶	75.6	107.9	32.3	667.7	703.7	942.5	982.5
Брутно придобиване/намаляване на неизпроизведени нефинансови активи, нето⁵	17.8	45.7	27.8	26.9	146.8	90.6	262.6
Брутно придобиване/намаляване на неизпроизведени нефинансови активи, кредит	25.3	45.7	20.3	290.8	514.5	440.7	680.9
Брутно придобиване/намаляване на неизпроизведени нефинансови активи, дебит	7.5	0.0	-7.5	263.9	367.6	350.1	418.3
Капиталови трансфери, нето	57.8	62.2	4.5	640.8	556.9	851.9	719.9
Капиталови трансфери, кредит	62.8	62.2	-0.5	648.5	558.9	860.5	722.4
Капиталови трансфери, дебит	5.0	0.0	-5.0	7.7	2.0	8.6	2.5

	Месечни данни			Акумулирани данни от началото на годината към:		Акумулирани данни за последните дванадесет месеца към:	
	31.VIII.2020	31.VIII.2021	Промяна	31.VIII.2020	31.VIII.2021	31.VIII.2020	31.VIII.2021
Финансова сметка ⁵	574.9	1097.4	522.5	2264.2	3390.7	3026.4	3747.5
Финансова сметка: активи	844.6	1751.1	906.6	4083.9	6346.3	5028.4	8667.1
Финансова сметка: пасиви	269.7	653.7	384.1	1819.6	2955.6	2002.0	4919.6
Преки инвестиции, нето ⁷	-292.6	-157.8	134.8	-1917.9	-753.8	-2144.6	-952.3
Преки инвестиции, активи ^{8,9}	-70.5	-34.0	36.5	200.1	632.0	604.6	699.0
Преки инвестиции, пасиви ^{9,10}	222.1	123.7	-98.3	2118.0	1385.8	2749.2	1651.3
Портфейлни инвестиции, нето	138.3	410.2	271.8	1742.8	1734.6	2560.0	745.8
Портфейлни инвестиции: активи ¹¹	118.1	-159.3	-277.4	1708.7	1544.4	2502.4	2195.6
Портфейлни инвестиции: пасиви	-20.2	-569.5	-549.3	-34.1	-190.1	-57.6	1449.8
Финансови деривати, нето	-12.3	8.1	20.4	-73.4	58.8	-42.1	84.0
Други инвестиции, нето	299.3	-480.6	-779.9	-607.8	2954.5	-653.8	1800.0
Други инвестиции: активи ⁹	367.1	618.9	251.8	-872.0	4714.4	-1343.3	3618.5
Други инвестиции: пасиви ^{9,10}	67.8	1099.5	1031.7	-264.3	1759.9	-689.5	1818.5
Резервни активи на БНБ ¹²	442.1	1317.5	875.4	3120.5	-603.5	3306.9	2070.0
Монетарно злато	0.0	0.1	0.1	16.3	0.2	16.9	0.2
Специални права на тираж	-0.1	1037.5	1037.6	-0.7	1050.3	-0.1	1050.4
Резервна позиция в МВФ	0.0	0.0	0.0	0.0	0.0	0.0	0.0
Други резервни активи	442.2	279.9	-162.3	3104.8	-1653.9	3290.1	1019.4
Балансирращи статии:							
Салдо по текущата и капиталовата сметки	142.3	436.2	293.9	1468.6	984.2	1640.5	300.9
Салдо по финансовата сметка	574.9	1097.4	522.5	2264.2	3390.7	3026.4	3747.5
Нето грешки и пропуски ¹³	432.5	661.1	228.6	795.6	2406.5	1385.8	3446.5
Допълнителна информация ¹⁴							
Преки инвестиции в чужбина	-4.4	7.9	12.3	109.0	43.3	198.0	90.6
Преки инвестиции в България	288.2	165.6	-122.5	2027.0	797.1	2342.6	1042.9

¹ Стандартно представяне на платежния баланс в съответствие с 6-тото издание на "Ръководството по платежен баланс и международна инвестиционна позиция" на МВФ. Предварителни данни към 19 октомври 2021 г. В съответствие с практиката на БНБ и изискванията на ЕЦБ относно ревизиите на данните (включени в календара на ЕЦБ за обмен на данните за платежния баланс, международната инвестиционна позиция, резервните активи в рамките на ЕСЦБ), данните за юли 2021 г. са ревизирани.

Данните за септември 2021 г. и ревизия на данните за периода юли - август 2021 г. предстои да бъдат публикувани на 18 ноември 2021 г.

² Предварителни данни за 2021 г. на НСИ и БНБ. Данните са съставени съгласно методологията за съставяне на статистиката на платежния баланс.

³ Оценки по методология на БНБ и НСИ.

⁴ Оценки по методология на БНБ. Данните се базират на информацията от НСИ за броя на чуждестранните граждани, посетили страната и българските граждани, пътували в чужбина и оценка на БНБ за разходите/приходите по цел на пътуването.

От м. април 2020 г. до м. юни 2021 г., поради анулиране на международни полети и ограничаване преминаването през сухопътните граници на страната и разпространението в световен мащаб на коронавируса COVID-19, НСИ не провеждаше статистически изследвания на ГКПП и източник на данните е МВР. БНБ използва модел за оценка за разпределението по държави на пътуванията на българските граждани в чужбина в този период.

⁵ По данни от директното отчитане от предприятията на услуги, възнаграждения и безвъзмездни постъпления и плащания между местни и чуждестранни лица.

⁶ Отрицателният знак (-) показва намаление на активи или пасиви, а положителният – увеличение на активи или пасиви.

⁷ Данни съгласно принципа Актив/Пасив. Източници: фирми с чуждестранно участие и фирми с инвестиции в чужбина, банките, Централен депозитар, нотариуси, НСИ, Агенцията за публичните предприятия и контрол. Данните за 2020 г. и 2021 г. подлежат на ревизия с годишните данни на НСИ и допълнително постъпили отчети на предприятията с чуждестранно участие.

⁸ Включени са отчетените външни вземания на страната по търговски кредити (платени аванси и вземания от доставчици).

Поради тримесечната отчетност на тези вземания, данните подлежат на ревизия.

⁹ На базата на получените в БНБ отчети за вземанията/задълженията по финансови кредити на местни лица към чужбина.

Поради тримесечната отчетност на тези задължения, данните подлежат на ревизия.

¹⁰ Включени са отчетените външни задължения на страната по търговски кредити (получени аванси и задължения към доставчици).

Поради тримесечната отчетност на тези задължения, данните подлежат на ревизия.

¹¹ На база на данни от банките, небанкови финансови институции, застрахователни компании и пенсионни фондове, институции от сектора *Държавно управление* и нефинансови предприятия, които инвестират в ценни книжа без посредничество на местно лице инвестиционен посредник.

¹² Не се включват измененията на резервните активи на БНБ, дължащи се на курсови и ценови разлики и тези, свързани със създаването на резервни активи (монетаризация/демонетаризация на злато, разпределение на СПТ) и рекласификации. Положителният знак (+) показва увеличение на резервните активи, а отрицателният (-) – намаление.

¹³ Размерът на статия *Нети грешки и пропуски* показва разликата между салдото по финансовата сметка и салдото по текущата и капиталовата сметка.

Поради тримесечната и годишна отчетност, тези данни са предварителни и подлежат на ревизия след получаване на пълната информация от отчетните единици.

¹⁴ Предварителни данни, съставени съгласно принципа на първоначалната посока на инвестицията.

ПРЕКИ ИНВЕСТИЦИИ
(януари – август 2021 г.)¹

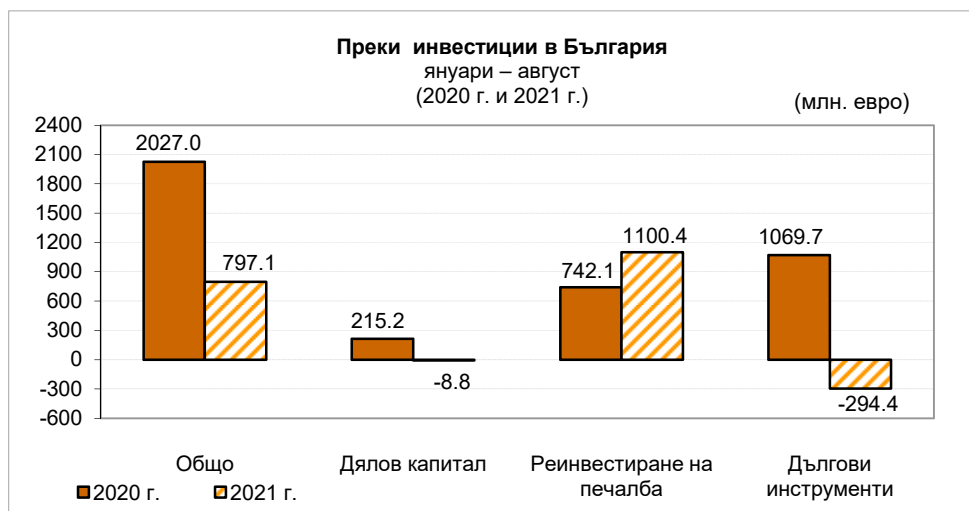
По предварителни данни нетният поток² на *преките инвестиции в страната* за януари – август 2021 г., отчетени съгласно *принципа на първоначалната посока на инвестицията*, е положителен в размер на 797.1 млн. евро (1.2% от БВП³), като намалява с 1 229.9 млн. евро (60.7%) спрямо този за януари – август 2020 г. (положителен поток от 2 027 млн. евро, 3.3% от БВП)⁴. През август 2021 г. потокът е положителен и възлиза на 165.6 млн. евро, при положителен поток от 288.2 млн. евро за август 2020 г.

	2020 г.					2021 г.					2021г./2020г.
	I трим.	II трим.	юли	август	ян. – авг.	I трим.	II трим.	юли	август	ян. – авг.	
Преки инвестиции, нето	-353.3	-288.9	-983.2	-292.6	-1917.9	-64.6	-344.2	-187.2	-157.8	-753.8	1164.2
Преки инвестиции в чужбина*	71.7	46.3	-4.5	-4.4	109.0	29.0	22.1	-15.6	7.9	43.3	-65.7
Дялов капитал	2.7	9.0	3.2	4.5	19.6	5.2	11.3	1.6	0.1	18.2	-1.3
Реинвестиране на печалба	-2.5	-8.0	-0.8	-0.7	-12.0	21.9	19.2	0.0	0.0	41.0	53.0
Дългови инструменти	71.5	45.2	-7.0	-8.2	101.5	1.9	-8.4	-17.2	7.7	-15.9	-117.4
Преки инвестиции в страната	425.0	335.2	978.6	288.2	2027.0	93.6	366.3	171.6	165.6	797.1	-1229.9
Дялов капитал	-16.6	10.7	177.5	43.7	215.2	-152.5	86.8	50.2	6.6	-8.8	-224.0
Реинвестиране на печалба	353.2	225.7	30.1	133.1	742.1	598.8	379.0	67.6	54.9	1100.4	358.3
Дългови инструменти	88.5	98.8	771.0	111.4	1069.7	-352.7	-99.6	53.8	104.1	-294.4	-1364.1

Данните са съставени съгласно *принципа на първоначалната посока на инвестицията*, при спазване на методологическите изисквания на 6-тото издание на "Ръководството по платежен баланс и международна инвестиционна позиция" на МВФ.

Източници: Предприятия с чуждестранно участие, банки, нотариуси, НСИ, Централен депозитар, Агенция за публични предприятия и контрол.

Положителният знак показва увеличение на активите и пасивите, а отрицателният – намалението им.



Дяловият капитал (преведени/изтеглени парични и апортни вноски на нерезиденти в/от капитала и резервите на български дружества, както и постъпления/плащания по сделки с недвижими имоти в страната) е отрицателен и възлиза на 8.8 млн. евро за януари – август 2021 г. Той е по-малък с 224 млн. евро от този за януари – август 2020 г., който е положителен в размер на 215.2 млн. евро.

¹ Предварителни данни. В съответствие с практиката на БНБ и изискванията на ЕЦБ относно ревизиите на данните (включени в *Календара на ЕЦБ за обмен на данните за платежния баланс, международната инвестиционна позиция, резервните активи в рамките на ЕСЦБ*), данните за юли 2021 г. са ревизирани. С отчета за септември 2021 г. ще бъдат направени ревизии на данните за периода юли – август 2021 г. Данните за 2020 г. и 2021 г. подлежат на ревизия с годишните данни на НСИ и допълнително постъпили отчети на предприятията с чуждестранно участие.

² БНБ публикува месечни данни за нетния поток на преките инвестиции за съответния месец, които включват всички трансакции, извършени през отчетния период.

³ При БВП в размер на 65 670 млн. евро за 2021 г. (прогноза на БНБ) и 60 641.8 млн. евро за 2020 г. (данни на НСИ от 09.03.2021 г.).

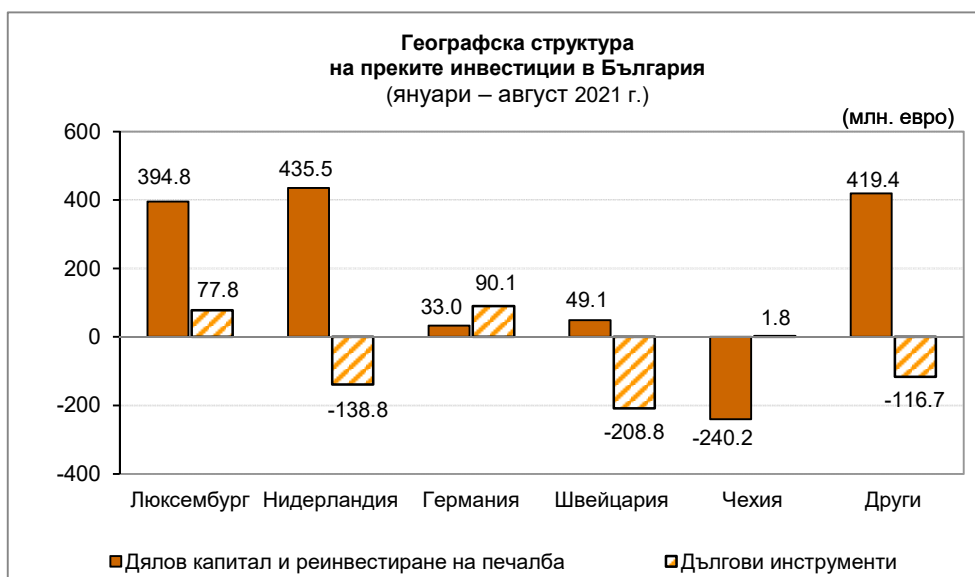
⁴ При сравнение на данните следва да се има предвид, че първоначално отчетените данни за преките чуждестранни инвестиции в страната за януари – август 2020 г., публикувани в прессъобщението на БНБ от 16.10.2020 г., са ревизирани впоследствие (www.bnb.bg, секция *Пресцентър/Статистически прессъобщения/Платежен баланс*).

Нетният поток от *инвестиции на чуждестранни лица в недвижими имоти* е отрицателен в размер на 3.7 млн. евро, при отрицателен нетен поток от 0.1 млн. евро за януари – август 2020 г.

По предварителни данни, статия *Реинвестиране на печалба* (показваща дела на чуждестранните инвеститори в текущата печалба или загуба на дружеството на база на счетоводни данни за финансовия резултат) е положителна и възлиза на 1 100.4 млн. евро, при положителна стойност от 742.1 млн. евро за януари – август 2020 г.

Нетният поток по подстатия *Дългови инструменти* (промяната в нетните задължения между дружествата с чуждестранно участие и преките чуждестранни инвеститори по финансови, облигационни и търговски кредити) е отрицателен и възлиза на 294.4 млн. евро, при положителна стойност от 1 069.7 млн. евро за януари – август 2020 г.⁵

Най-големите нетни положителни потоци по преки инвестиции в страната за януари – август 2021 г. са от Люксембург (472.7 млн. евро), Нидерландия (296.7 млн. евро) и Германия (123.2 млн. евро), а най-големите нетни отрицателни потоци са към Чехия (238.4 млн. евро) и Швейцария (159.8 млн. евро).



По предварителни данни нетният поток на *преките инвестиции в чужбина* за януари – август 2021 г. възлиза на 43.3 млн. евро (0.1% от БВП), при 109 млн. евро (0.2% от БВП) за януари – август 2020 г. През август 2021 г. нетният поток е положителен и възлиза на 7.9 млн. евро, при отрицателна стойност от 4.4 млн. евро за август 2020 г.

Съгласно предварителните данни, размерът⁶ на преките инвестиции в страната към края на второ тримесечие на 2021 г. е 48 684.5 млн. евро, при 48 183.7 млн. евро в края на 2020 г. Подстатия *Дялов капитал и реинвестиране на печалба* е в размер на 38 956 млн. евро, като нараства с 1 194 млн. евро спрямо декември 2020 г. (37 762 млн. евро). Подстатия *Дългови инструменти* е в размер на 9 728.5 млн. евро и намалява с 693.2 млн. евро спрямо декември 2020 г. (10 421.7 млн. евро).

⁵ Данните за подстатия *Дългови инструменти* са на база предварителна информация за получените и предоставени кредити от предприятията с чуждестранно участие. Данните за 2020 г. – 2021 г. подлежат на ревизия с тримесечните и годишните отчети на предприятията, представени пред БНБ.

⁶ БНБ публикува тримесечни данни за размера на преките инвестиции към края на съответното тримесечие, които показват наличност към края на отчетния период. Измененията в данните за размера на преките инвестиции отразяват както нетните трансакции, така и валутните и ценовите преоценки и други изменения в обема. Данните за трето тримесечие на 2021 г. предстои да бъдат публикувани на 29.12.2021 г.