



ПРЕССЪОБЩЕНИЕ

9 август 2021 г.

12:00 ч.

КРЕДИТИ И ДЕПОЗИТИ ПО КОЛИЧЕСТВЕНИ КАТЕГОРИИ И ИКОНОМИЧЕСКИ ДЕЙНОСТИ¹

Юни 2021 г.

Кредити

Броят на кредитите на сектори *Нефинансови предприятия*, *Финансови предприятия* и *Домакинства и НТООД* към края на второто тримесечие на 2021 г. намалява на годишна база с 1.9%, а общият им размер се увеличава с 6.3%.

ГРАФИКА 1: РАЗМЕР НА КРЕДИТИТЕ ПО СЕКТОРИ



Нефинансови предприятия: Кредитите на сектор *Нефинансови предприятия* в края на второто тримесечие на 2021 година са 142 хил. броя, като спадат на годишна база с 4.3%. Размерът на тези кредити е 35.903 млрд. лева, като се отчита нарастване с 3.1% на годишна база. Спрямо края на предходното тримесечие броят на кредитите на сектор *Нефинансови предприятия* нараства с 0.1%, а размерът им се намалява с 0.6%.

¹ Пълният комплект от таблици относно статистиката на депозити и кредити по количествени категории и икономически дейности, прессъобщението, както и методологическите бележки се намират на интернет страницата на БНБ, в раздел *Статистика/Парична и лихвена статистика/Парична статистика/Депозити и кредити по количествени категории и икономически дейности*. Данните са закръглени. За стойности без закръгление виж приложените към прессъобщението таблици в Excel формат.

Разпределението в таблиците на депозитите и кредитите е в съответствие с *Класификацията на икономическите дейности (КИД – 2008)* на Националния статистически институт, която осигурява прякото приложение на *Статистическата класификация на икономическите дейности в Европейската общност (NACE Rev. 2)*.

ГРАФИКА 2: РАЗМЕР И ДЯЛ НА КРЕДИТИТЕ НА НЕФИНАНСОВИТЕ ПРЕДПРИЯТИЯ ПО ИКОНОМИЧЕСКИ ДЕЙНОСТИ², ЮНИ 2021



Трите отрасли с най-големи дялове в общата сума на кредитите за сектора са *Търговия; ремонт на автомобили и мотоциклети* (26.5%), *Преработваща промишленост* (21%) и *Операции с недвижими имоти* (10.7%).

Към края на юни 2021 г. в общата сума на кредитите преобладават тези с размер над 1 млн. лв. с дял от 74.5%.

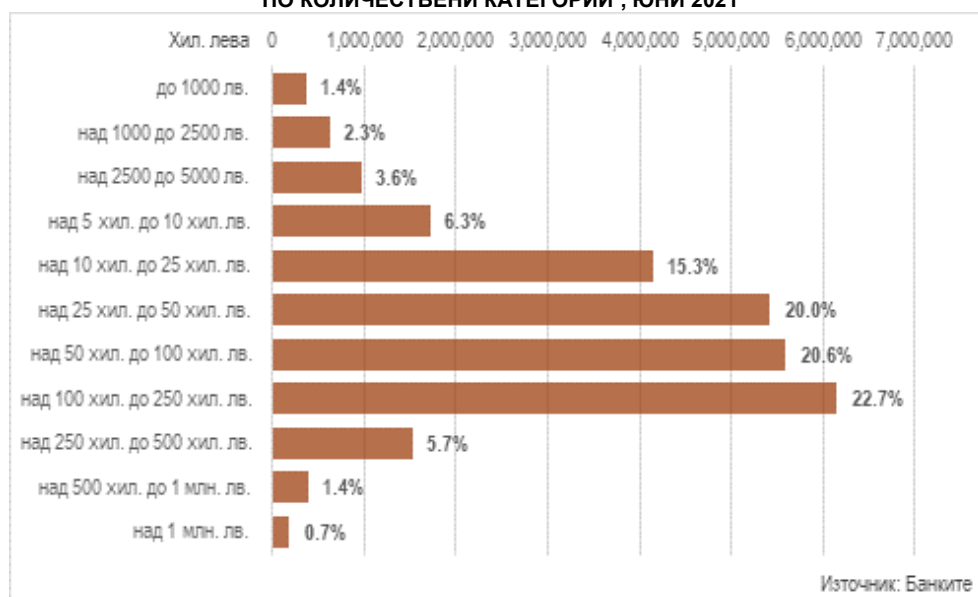
Финансови предприятия: Кредитите на сектор *Финансови предприятия* в края на второто тримесечие на 2021 година са 0.9 хил. броя, като нарастват на годишна база с 12%. Размерът на тези кредити е 4.747 млрд. лева, като се отчита нарастване със 7.9% на годишна база. Спрямо края на предходното тримесечие броят на кредитите на сектор *Финансови предприятия* нараства с 6.6%, а размерът им – с 6%.

Към края на юни 2021 г. в общата сума на кредитите преобладават тези с размер над 1 млн. лв. с дял от 98.3%.

Домакинства и НТООД: В края на юни 2021 г. броят на кредитите на сектор *Домакинства и НТООД* намалява на годишна база с 1.8%, като достига 2.777 млн. броя. Размерът им нараства на годишна база с 10.4%, като достига 27.112 млрд. лева. В края на юни 2021 г. в сравнение с края на март 2021 г. броят на тези кредити нараства с 0.3%, а размерът им - с 3.9%.

Към края на юни 2021 г. в общата сума на кредитите преобладават тези с размер над 100 хил. до 250 хил. лв. с дял от 22.7%.

ГРАФИКА 3: РАЗМЕР И ДЯЛ НА КРЕДИТИТЕ НА ДОМАКИНСТВОТА И НТООД ПО КОЛИЧЕСТВЕНИ КАТЕГОРИИ², ЮНИ 2021

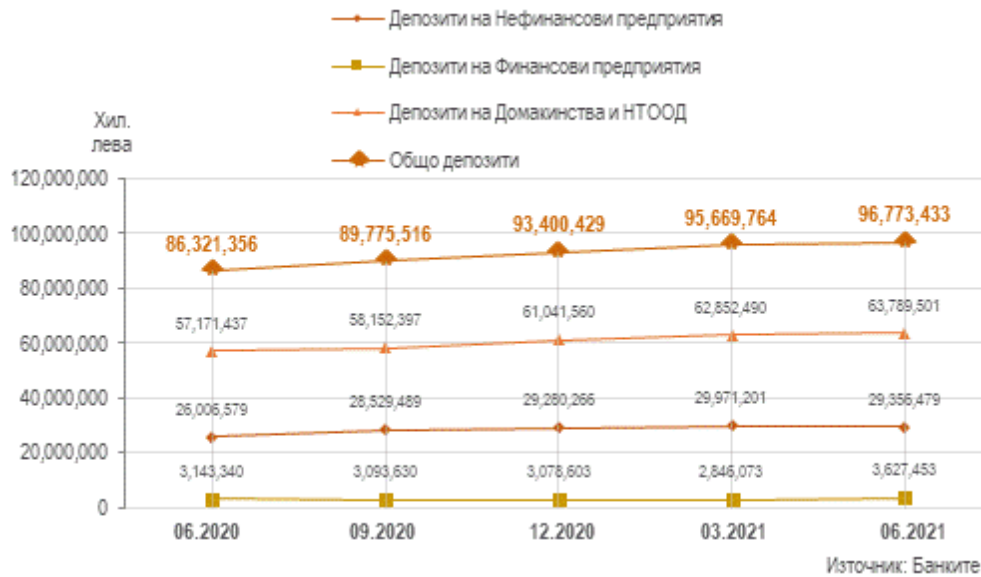


² Сумата на относителните дялове може да е различна от 100% поради закръгляния.

Депозити

Броят на депозитите на сектори *Нефинансови предприятия*, *Финансови предприятия* и *Домакинства и НТООД* към края на второто тримесечие на 2021 г. намалява на годишна база с 1%, а размерът им се увеличава с 12.1%.

ГРАФИКА 4: РАЗМЕР НА ДЕПОЗИТИТЕ ПО СЕКТОРИ



Нефинансови предприятия: Депозитите на сектор *Нефинансови предприятия* в края на юни 2021 г. са 601 хил. броя, като се отчита ръст от 3.2% спрямо края на същия месец на 2020 г. В края на второто тримесечие на 2021 г. размерът на тези депозити е 29.356 млрд. лева като на годишна база той нараства с 12.9%. Спрямо края на март 2021 г. броят им се повишава с 2%, а размерът им намалява с 2.1%.

ГРАФИКА 5: РАЗМЕР И ДЯЛ НА ДЕПОЗИТИТЕ НА НЕФИНАНСОВИТЕ ПРЕДПРИЯТИЯ ПО ИКОНОМИЧЕСКИ ДЕЙНОСТИ², ЮНИ 2021



Трите отрасли с най-големи дялове в общата сума на депозитите за сектора са *Търговия; ремонт на автомобили и мотоциклети* (25.7%), *Преработваща промишленост* (14.8%) и *Строителство* (9.6%).

Към края на юни 2021 г. в общата сума на депозитите преобладават тези с размер над 1 млн. лв. с дял от 51%.

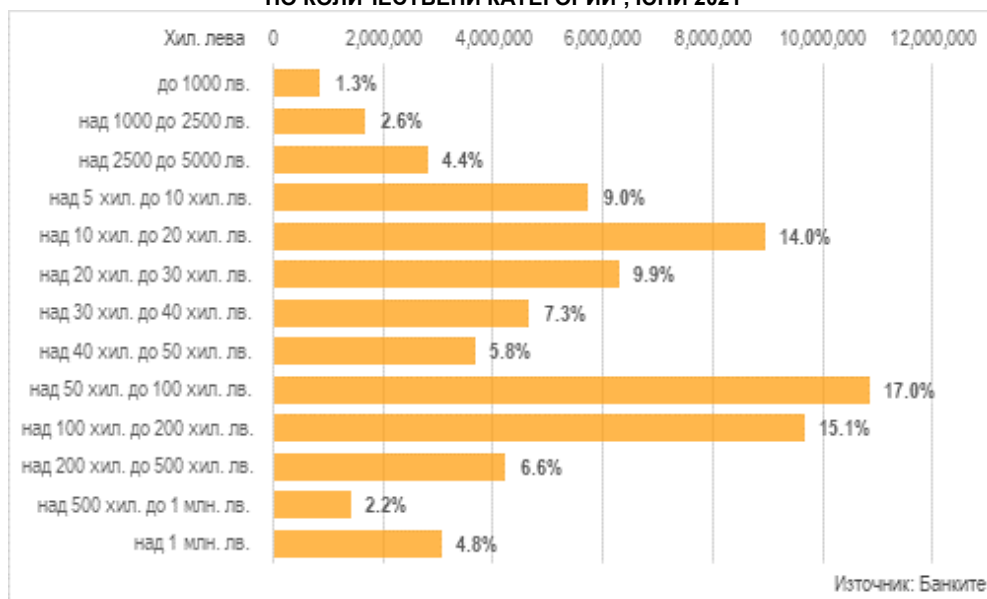
Финансови предприятия: Депозитите на сектор *Финансови предприятия* в края на юни 2021 г. са 6.8 хил. броя, като се отчита ръст от 1.8% спрямо края на същия месец на 2020 г. В края на второто тримесечие на 2021 г. размерът на тези депозити е 3.627 млрд. лева, като на годишна база той нараства с 15.4%. Спрямо края на март 2021 г. броят им се повишава с 0.2%, а размерът им – с 27.5%.

Към края на юни 2021 г. в общата сума на депозитите преобладават тези с размер над 1 млн. лв. с дял от 88.1%.

Домакинства и НТООД: В края на второто тримесечие на 2021 г. броят на депозитите на сектор *Домакинства и НТООД* е 9.207 млн., като намалява на годишна база с 1.2%. Размерът на тези депозити в края на юни 2021 г. нараства на годишна база с 11.6% и достига 63.790 млрд. лева. В края на юни 2021 г. спрямо края на предходното тримесечие броят на тези депозити намалява с 1%, а размерът им нараства с 1.5%.

Към края на юни 2021 г. в общата сума на депозитите преобладават тези с размер над 50 хил. до 100 хил. лв. с дял от 17%.

ГРАФИКА 6: РАЗМЕР И ДЯЛ НА ДЕПОЗИТИТЕ НА ДОМАКИНСТВОТА И НТООД ПО КОЛИЧЕСТВЕНИ КАТЕГОРИИ², ЮНИ 2021



КРЕДИТИ

на сектори *Нефинансови предприятия*, *Финансови предприятия* и *Домакинства и НТООД* по количествени категории¹
юни 2021 г.

		2020	2021	2021	Изменение спрямо предходното тримесечие		Изменение спрямо същото тримесечие на предходната година	
		юни	март	юни	абсолютно	%	абсолютно	%
		брой	хил. лв.	брой	хил. лв.	брой	хил. лв.	брой
Общо		2,976,314	2,911,351	2,919,616	8,265	0.3%	-56,698	-1.9%
		63,767,138	66,691,259	67,761,797	1,070,538	1.6%	3,994,659	6.3%
Нефинансови предприятия								
Нефинансови предприятия (общо)	брой	147,960	141,402	141,538	136	0.1%	-6,422	-4.3%
	хил. лв.	34,810,112	36,128,403	35,903,446	-224,957	-0.6%	1,093,334	3.1%
до 1000 лв.	брой	50,466	46,305	45,741	-564	-1.2%	-4,725	-9.4%
	хил. лв.	8,125	7,471	7,438	-33	-0.4%	-687	-8.5%
над 1000 до 2500 лв.	брой	7,582	7,190	7,298	108	1.5%	-284	-3.7%
	хил. лв.	12,698	11,928	12,196	268	2.2%	-502	-4.0%
над 2500 до 5000 лв.	брой	7,167	6,829	6,696	-133	-1.9%	-471	-6.6%
	хил. лв.	26,427	25,143	24,615	-528	-2.1%	-1,812	-6.9%
над 5 хил. до 10 хил. лв.	брой	8,338	7,761	7,608	-153	-2.0%	-730	-8.8%
	хил. лв.	63,410	58,653	57,650	-1,003	-1.7%	-5,760	-9.1%
над 10 хил. до 25 хил. лв.	брой	16,015	15,047	14,952	-95	-0.6%	-1,063	-6.6%
	хил. лв.	271,935	257,049	256,809	-240	-0.1%	-15,126	-5.6%
над 25 хил. до 50 хил. лв.	брой	16,660	16,310	16,443	133	0.8%	-217	-1.3%
	хил. лв.	621,827	610,974	615,201	4,227	0.7%	-6,626	-1.1%
над 50 хил. до 100 хил. лв.	брой	14,316	13,974	14,381	407	2.9%	65	0.5%
	хил. лв.	1,062,459	1,037,787	1,071,713	33,926	3.3%	9,254	0.9%
над 100 хил. до 250 хил. лв.	брой	12,356	12,767	12,915	148	1.2%	559	4.5%
	хил. лв.	2,009,341	2,064,556	2,090,574	26,018	1.3%	81,233	4.0%
над 250 хил. до 500 хил. лв.	брой	6,240	6,349	6,510	161	2.5%	270	4.3%
	хил. лв.	2,230,429	2,268,154	2,325,914	57,760	2.5%	95,485	4.3%
над 500 хил. до 1 млн. лв.	брой	3,697	3,700	3,745	45	1.2%	48	1.3%
	хил. лв.	2,674,911	2,677,126	2,708,958	31,832	1.2%	34,047	1.3%
над 1 млн. лв.	брой	5,123	5,170	5,249	79	1.5%	126	2.5%
	хил. лв.	25,828,550	27,109,562	26,732,378	-377,184	-1.4%	903,828	3.5%
Финансови предприятия								
Финансови предприятия (общо)	брой	761	799	852	53	6.6%	91	12.0%
	хил. лв.	4,398,345	4,477,715	4,746,557	268,842	6.0%	348,212	7.9%
до 1000 лв.	брой	132	122	120	-2	-1.6%	-12	-9.1%
	хил. лв.	19	19	26	7	36.8%	7	36.8%
над 1000 до 2500 лв.	брой	12	16	12	-4	-25.0%	-	0.0%
	хил. лв.	21	28	20	-8	-28.6%	-1	-4.8%
над 2500 до 5000 лв.	брой	12	16	14	-2	-12.5%	2	16.7%
	хил. лв.	44	57	52	-5	-8.8%	8	18.2%
над 5 хил. до 10 хил. лв.	брой	18	17	17	-	0.0%	-1	-5.6%
	хил. лв.	122	120	124	4	3.3%	2	1.6%
над 10 хил. до 25 хил. лв.	брой	25	34	42	8	23.5%	17	68.0%
	хил. лв.	370	583	699	116	19.9%	329	88.9%
над 25 хил. до 50 хил. лв.	брой	47	62	65	3	4.8%	18	38.3%
	хил. лв.	1,661	2,244	2,459	215	9.6%	798	48.0%
над 50 хил. до 100 хил. лв.	брой	44	61	63	2	3.3%	19	43.2%
	хил. лв.	3,274	4,270	4,438	168	3.9%	1,164	35.6%
над 100 хил. до 250 хил. лв.	брой	56	84	94	10	11.9%	38	67.9%
	хил. лв.	9,297	13,967	15,562	1,595	11.4%	6,265	67.4%
над 250 хил. до 500 хил. лв.	брой	54	36	48	12	33.3%	-6	-11.1%
	хил. лв.	20,922	13,919	18,316	4,397	31.6%	-2,606	-12.5%
над 500 хил. до 1 млн. лв.	брой	88	52	52	-	0.0%	-36	-40.9%
	хил. лв.	72,482	40,180	40,417	237	0.6%	-32,065	-44.2%
над 1 млн. лв.	брой	273	299	325	26	8.7%	52	19.0%
	хил. лв.	4,290,133	4,402,328	4,664,444	262,116	6.0%	374,311	8.7%

		2020	2021	2021	Изменение спрямо предходното тримесечие		Изменение спрямо същото тримесечие на предходната година	
		юни	март	юни	абсолютно	%	абсолютно	%
Домакинства и НТООД²								
Домакинства и НТООД (общо)	брой	2,827,593	2,769,150	2,777,226	8,076	0.3%	-50,367	-1.8%
	хил. лв.	24,558,681	26,085,141	27,111,794	1,026,653	3.9%	2,553,113	10.4%
до 1000 лв.	брой	1,432,120	1,370,122	1,349,826	-20,296	-1.5%	-82,294	-5.7%
	хил. лв.	411,971	387,086	373,783	-13,303	-3.4%	-38,188	-9.3%
над 1000 до 2500 лв.	брой	402,188	385,717	390,082	4,365	1.1%	-12,106	-3.0%
	хил. лв.	652,198	628,732	637,043	8,311	1.3%	-15,155	-2.3%
над 2500 до 5000 лв.	брой	264,589	264,419	265,611	1,192	0.5%	1,022	0.4%
	хил. лв.	958,773	965,709	967,434	1,725	0.2%	8,661	0.9%
над 5 хил. до 10 хил. лв.	брой	230,577	226,428	235,654	9,226	4.1%	5,077	2.2%
	хил. лв.	1,685,050	1,646,698	1,713,399	66,701	4.1%	28,349	1.7%
над 10 хил. до 25 хил. лв.	брой	245,252	252,577	255,994	3,417	1.4%	10,742	4.4%
	хил. лв.	3,988,887	4,087,985	4,147,707	59,722	1.5%	158,820	4.0%
над 25 хил. до 50 хил. лв.	брой	144,872	148,655	152,197	3,542	2.4%	7,325	5.1%
	хил. лв.	5,186,168	5,298,544	5,418,014	119,470	2.3%	231,846	4.5%
над 50 хил. до 100 хил. лв.	брой	68,513	76,407	80,096	3,689	4.8%	11,583	16.9%
	хил. лв.	4,825,395	5,337,729	5,586,120	248,391	4.7%	760,725	15.8%
над 100 хил. до 250 хил. лв.	брой	35,087	39,814	42,326	2,512	6.3%	7,239	20.6%
	хил. лв.	5,061,438	5,771,864	6,153,965	382,101	6.6%	1,092,527	21.6%
над 250 хил. до 500 хил. лв.	брой	3,721	4,344	4,743	399	9.2%	1,022	27.5%
	хил. лв.	1,204,702	1,411,239	1,535,931	124,692	8.8%	331,229	27.5%
над 500 хил. до 1 млн. лв.	брой	547	561	592	31	5.5%	45	8.2%
	хил. лв.	370,821	373,257	390,336	17,079	4.6%	19,515	5.3%
над 1 млн. лв.	брой	127	106	105	-1	-0.9%	-22	-17.3%
	хил. лв.	213,278	176,298	188,062	11,764	6.7%	-25,216	-11.8%

¹ Включват се вземания на банките по кредити и репо-сделки.

² Сектор *Домакинства и НТООД* включва физически лица, самостоятелни предприемачи (в т.ч. еднолични търговци и самонаети лица) и нетърговски организации, обслужващи домакинствата (НТООД).

Източник: Банките.

ДЕПОЗИТИ

на сектори *Нефинансови предприятия*, *Финансови предприятия* и *Домакинства и НТООД* по количествени категории¹
юни 2021 г.

		2020	2021	2021	Изменение спрямо предходното тримесечие		Изменение спрямо същото тримесечие на предходната година		
		юни	март	юни	абсолютно	%	абсолютно	%	
		брой	хил. лв.	брой	хил. лв.	брой	хил. лв.	брой	хил. лв.
Общо	брой	9,911,180	9,897,385	9,814,546	-82,839	-0.8%	-96,634	-1.0%	
	хил. лв.	86,321,356	95,669,764	96,773,433	1,103,669	1.2%	10,452,077	12.1%	
Нефинансови предприятия									
Нефинансови предприятия (общо)	брой	581,903	588,922	600,688	11,766	2.0%	18,785	3.2%	
	хил. лв.	26,006,579	29,971,201	29,356,479	-614,722	-2.1%	3,349,900	12.9%	
до 1000 лв.	брой	325,468	313,101	320,970	7,869	2.5%	-4,498	-1.4%	
	хил. лв.	60,281	59,994	59,713	-281	-0.5%	-568	-0.9%	
над 1000 до 2500 лв.	брой	56,156	56,183	57,655	1,472	2.6%	1,499	2.7%	
	хил. лв.	93,058	92,682	95,180	2,498	2.7%	2,122	2.3%	
над 2500 до 5000 лв.	брой	40,910	42,204	42,535	331	0.8%	1,625	4.0%	
	хил. лв.	150,150	154,605	155,098	493	0.3%	4,948	3.3%	
над 5 хил. до 10 хил. лв.	брой	37,915	40,569	41,226	657	1.6%	3,311	8.7%	
	хил. лв.	271,737	290,442	294,913	4,471	1.5%	23,176	8.5%	
над 10 хил. до 20 хил. лв.	брой	33,279	36,538	36,455	-83	-0.2%	3,176	9.5%	
	хил. лв.	475,672	522,038	522,579	541	0.1%	46,907	9.9%	
над 20 хил. до 30 хил. лв.	брой	16,676	18,602	18,699	97	0.5%	2,023	12.1%	
	хил. лв.	409,171	456,177	458,100	1,923	0.4%	48,929	12.0%	
над 30 хил. до 40 хил. лв.	брой	10,497	11,801	11,852	51	0.4%	1,355	12.9%	
	хил. лв.	363,931	409,480	410,759	1,279	0.3%	46,828	12.9%	
над 40 хил. до 50 хил. лв.	брой	7,620	8,588	8,582	-6	-0.1%	962	12.6%	
	хил. лв.	341,605	385,101	384,356	-745	-0.2%	42,751	12.5%	
над 50 хил. до 100 хил. лв.	брой	19,543	21,988	22,508	520	2.4%	2,965	15.2%	
	хил. лв.	1,390,191	1,565,067	1,606,054	40,987	2.6%	215,863	15.5%	
над 100 хил. до 200 хил. лв.	брой	14,999	17,056	17,685	629	3.7%	2,686	17.9%	
	хил. лв.	2,178,028	2,473,949	2,567,692	93,743	3.8%	389,664	17.9%	
над 200 хил. до 500 хил. лв.	брой	10,672	12,783	13,195	412	3.2%	2,523	23.6%	
	хил. лв.	3,302,270	3,975,099	4,148,842	173,743	4.4%	846,572	25.6%	
над 500 хил. до 1 млн. лв.	брой	4,223	5,216	5,142	-74	-1.4%	919	21.8%	
	хил. лв.	2,989,969	3,739,089	3,674,969	-64,120	-1.7%	685,000	22.9%	
над 1 млн. лв.	брой	3,945	4,293	4,184	-109	-2.5%	239	6.1%	
	хил. лв.	13,980,516	15,847,478	14,978,224	-869,254	-5.5%	997,708	7.1%	
Финансови предприятия									
Финансови предприятия (общо)	брой	6,676	6,781	6,795	14	0.2%	119	1.8%	
	хил. лв.	3,143,340	2,846,073	3,627,453	781,380	27.5%	484,113	15.4%	
до 1000 лв.	брой	2,503	2,485	2,505	20	0.8%	2	0.1%	
	хил. лв.	533	589	574	-15	-2.5%	41	7.7%	
над 1000 до 2500 лв.	брой	553	526	542	16	3.0%	-11	-2.0%	
	хил. лв.	909	863	902	39	4.5%	-7	-0.8%	
над 2500 до 5000 лв.	брой	435	505	491	-14	-2.8%	56	12.9%	
	хил. лв.	1,639	1,870	1,805	-65	-3.5%	166	10.1%	
над 5 хил. до 10 хил. лв.	брой	490	472	460	-12	-2.5%	-30	-6.1%	
	хил. лв.	3,555	3,430	3,325	-105	-3.1%	-230	-6.5%	
над 10 хил. до 20 хил. лв.	брой	433	424	427	3	0.7%	-6	-1.4%	
	хил. лв.	6,239	6,117	6,081	-36	-0.6%	-158	-2.5%	
над 20 хил. до 30 хил. лв.	брой	226	262	239	-23	-8.8%	13	5.8%	
	хил. лв.	5,559	6,429	5,935	-494	-7.7%	376	6.8%	
над 30 хил. до 40 хил. лв.	брой	150	154	165	11	7.1%	15	10.0%	
	хил. лв.	5,229	5,402	5,671	269	5.0%	442	8.5%	
над 40 хил. до 50 хил. лв.	брой	124	137	127	-10	-7.3%	3	2.4%	
	хил. лв.	5,582	6,177	5,689	-488	-7.9%	107	1.9%	
над 50 хил. до 100 хил. лв.	брой	360	359	370	11	3.1%	10	2.8%	
	хил. лв.	25,988	25,974	26,568	594	2.3%	580	2.2%	
над 100 хил. до 200 хил. лв.	брой	312	338	381	43	12.7%	69	22.1%	
	хил. лв.	46,408	50,003	56,368	6,365	12.7%	9,960	21.5%	
над 200 хил. до 500 хил. лв.	брой	417	436	412	-24	-5.5%	-5	-1.2%	
	хил. лв.	133,064	140,151	133,899	-6,252	-4.5%	835	0.6%	
над 500 хил. до 1 млн. лв.	брой	245	271	259	-12	-4.4%	14	5.7%	
	хил. лв.	173,035	194,234	183,430	-10,804	-5.6%	10,395	6.0%	
над 1 млн. лв.	брой	428	412	417	5	1.2%	-11	-2.6%	
	хил. лв.	2,735,600	2,404,834	3,197,206	792,372	32.9%	461,606	16.9%	

		2020	2021	2021	Изменение спрямо предходното тримесечие		Изменение спрямо същото тримесечие на предходната година	
		юни	март	юни	абсолютно	%	абсолютно	%
Домакинства и НТООД²								
Домакинства и НТООД (общо)	брой	9,322,601	9,301,682	9,207,063	-94,619	-1.0%	-115,538	-1.2%
	хил. лв.	57,171,437	62,852,490	63,789,501	937,011	1.5%	6,618,064	11.6%
до 1000 лв.	брой	5,511,354	5,316,742	5,260,592	-56,150	-1.1%	-250,762	-4.5%
	хил. лв.	876,852	849,441	839,108	-10,333	-1.2%	-37,744	-4.3%
над 1000 до 2500 лв.	брой	1,038,808	1,046,042	1,007,792	-38,250	-3.7%	-31,016	-3.0%
	хил. лв.	1,730,565	1,738,497	1,676,005	-62,492	-3.6%	-54,560	-3.2%
над 2500 до 5000 лв.	брой	765,826	784,026	769,649	-14,377	-1.8%	3,823	0.5%
	хил. лв.	2,787,279	2,851,070	2,805,258	-45,812	-1.6%	17,979	0.6%
над 5 хил. до 10 хил. лв.	брой	772,732	811,661	805,824	-5,837	-0.7%	33,092	4.3%
	хил. лв.	5,478,576	5,759,267	5,738,132	-21,135	-0.4%	259,556	4.7%
над 10 хил. до 20 хил. лв.	брой	592,533	636,310	640,600	4,290	0.7%	48,067	8.1%
	хил. лв.	8,244,601	8,858,033	8,937,640	79,607	0.9%	693,039	8.4%
над 20 хил. до 30 хил. лв.	брой	234,658	255,479	259,836	4,357	1.7%	25,178	10.7%
	хил. лв.	5,673,391	6,168,194	6,285,333	117,139	1.9%	611,942	10.8%
над 30 хил. до 40 хил. лв.	брой	120,536	133,151	135,309	2,158	1.6%	14,773	12.3%
	хил. лв.	4,143,391	4,574,837	4,650,677	75,840	1.7%	507,286	12.2%
над 40 хил. до 50 хил. лв.	брой	72,981	80,600	82,599	1,999	2.5%	9,618	13.2%
	хил. лв.	3,235,741	3,574,844	3,668,794	93,950	2.6%	433,053	13.4%
над 50 хил. до 100 хил. лв.	брой	138,634	153,586	157,674	4,088	2.7%	19,040	13.7%
	хил. лв.	9,514,408	10,584,822	10,843,093	258,271	2.4%	1,328,685	14.0%
над 100 хил. до 200 хил. лв.	брой	59,954	66,735	68,998	2,263	3.4%	9,044	15.1%
	хил. лв.	8,424,650	9,370,095	9,660,470	290,375	3.1%	1,235,820	14.7%
над 200 хил. до 500 хил. лв.	брой	11,762	14,132	14,995	863	6.1%	3,233	27.5%
	хил. лв.	3,263,521	3,941,832	4,225,944	284,112	7.2%	962,423	29.5%
над 500 хил. до 1 млн. лв.	брой	1,836	2,064	2,045	-19	-0.9%	209	11.4%
	хил. лв.	1,259,929	1,411,540	1,407,909	-3,631	-0.3%	147,980	11.7%
над 1 млн. лв.	брой	987	1,154	1,150	-4	-0.3%	163	16.5%
	хил. лв.	2,538,533	3,170,018	3,051,138	-118,880	-3.8%	512,605	20.2%

¹ Включват се задължения на банките по депозити, кредити и репо-сделки.

² Сектор *Домакинства и НТООД* включва физически лица, самостоятелни предприемачи (в т.ч. еднолични търговци и самонаети лица) и нетърговски организации, обслужващи домакинствата (НТООД).

Източник: Банките.

КРЕДИТИ
на сектор *Нефинансови предприятия* по икономическа дейност¹
юни 2021 г.

		2020	2021	2021	Изменение спрямо предходното тримесечие		Изменение спрямо същото тримесечие на предходната година	
		юни	март	юни	абсолютно	%	абсолютно	%
Нефинансови предприятия (общо)	брой	147,960	141,402	141,538	136	0.1%	-6,422	-4.3%
	хил. лв.	34,810,112	36,128,403	35,903,446	-224,957	-0.6%	1,093,334	3.1%
Селско, горско и рибно стопанство	брой	12,850	13,447	12,830	-617	-4.6%	-20	-0.2%
	хил. лв.	2,293,322	2,430,655	2,346,717	-83,938	-3.5%	53,395	2.3%
Добивна промишленост	брой	229	226	216	-10	-4.4%	-13	-5.7%
	хил. лв.	176,487	167,966	154,040	-13,926	-8.3%	-22,447	-12.7%
Преработваща промишленост	брой	21,386	20,788	20,855	67	0.3%	-531	-2.5%
	хил. лв.	7,952,367	8,019,595	7,545,785	-473,810	-5.9%	-406,582	-5.1%
Производство и разпределение на електрическа и топлинна енергия и газообразни горива	брой	681	687	752	65	9.5%	71	10.4%
	хил. лв.	1,349,090	1,569,479	1,654,280	84,801	5.4%	305,190	22.6%
Доставяне на води; канализационни услуги, управление на отпадъци и възстановяване	брой	400	395	404	9	2.3%	4	1.0%
	хил. лв.	271,937	252,446	258,598	6,152	2.4%	-13,339	-4.9%
Строителство	брой	10,044	9,508	9,533	25	0.3%	-511	-5.1%
	хил. лв.	3,131,375	3,037,854	3,147,152	109,298	3.6%	15,777	0.5%
Търговия; ремонт на автомобили и мотоциклети	брой	58,049	54,600	54,896	296	0.5%	-3,153	-5.4%
	хил. лв.	9,197,702	9,487,726	9,531,655	43,929	0.5%	333,953	3.6%
Транспорт, складиране и пощи	брой	14,985	14,396	14,558	162	1.1%	-427	-2.8%
	хил. лв.	1,791,424	2,254,253	2,417,943	163,690	7.3%	626,519	35.0%
Хотелиерство и ресторантьорство	брой	10,314	9,310	9,340	30	0.3%	-974	-9.4%
	хил. лв.	2,262,012	2,510,179	2,492,887	-17,292	-0.7%	230,875	10.2%
Създаване и разпространение на информация и творчески продукти; далекосъобщения	брой	2,799	2,609	2,614	5	0.2%	-185	-6.6%
	хил. лв.	702,877	498,177	533,767	35,590	7.1%	-169,110	-24.1%
Операции с недвижими имоти	брой	1,783	1,806	1,863	57	3.2%	80	4.5%
	хил. лв.	3,723,733	3,948,375	3,855,212	-93,163	-2.4%	131,479	3.5%
Професионални дейности и научни изследвания	брой	6,456	6,203	6,241	38	0.6%	-215	-3.3%
	хил. лв.	917,586	943,483	966,283	22,800	2.4%	48,697	5.3%
Административни и спомагателни дейности	брой	2,256	2,071	2,090	19	0.9%	-166	-7.4%
	хил. лв.	544,784	456,425	459,107	2,682	0.6%	-85,677	-15.7%
Образование	брой	363	382	369	-13	-3.4%	6	1.7%
	хил. лв.	79,195	79,986	79,940	-46	-0.1%	745	0.9%
Хуманно здравеопазване и социална работа	брой	2,726	2,502	2,510	8	0.3%	-216	-7.9%
	хил. лв.	270,441	308,675	300,383	-8,292	-2.7%	29,942	11.1%
Култура, спорт и развлечения	брой	789	751	722	-29	-3.9%	-67	-8.5%
	хил. лв.	66,685	84,087	83,227	-860	-1.0%	16,542	24.8%
Други дейности	брой	1,850	1,721	1,745	24	1.4%	-105	-5.7%
	хил. лв.	79,095	79,042	76,470	-2,572	-3.3%	-2,625	-3.3%

¹ Включват се вземания на банките по кредити и репо-сделки.

Източник: Банките.

ДЕПОЗИТИ
на сектор *Нефинансови предприятия* по икономическа дейност¹
юни 2021 г.

		2020	2021	2021	Изменение спрямо предходното тримесечие		Изменение спрямо същото тримесечие на предходната година	
		юни	март	юни	абсолютно	%	абсолютно	%
Нефинансови предприятия (общо)	брой	581,903	588,922	600,688	11,766	2.0%	18,785	3.2%
	хил. лв.	26,006,579	29,971,201	29,356,479	-614,722	-2.1%	3,349,900	12.9%
Селско, горско и рибно стопанство	брой	23,517	23,961	24,423	462	1.9%	906	3.9%
	хил. лв.	1,101,484	1,240,165	1,250,524	10,359	0.8%	149,040	13.5%
Добивна промишленост	брой	1,551	1,535	1,594	59	3.8%	43	2.8%
	хил. лв.	222,428	434,415	458,213	23,798	5.5%	235,785	106.0%
Преработваща промишленост	брой	55,018	56,277	57,064	787	1.4%	2,046	3.7%
	хил. лв.	3,784,167	4,482,015	4,357,806	-124,209	-2.8%	573,639	15.2%
Производство и разпределение на електрическа и топлинна енергия и газообразни горива	брой	3,865	4,259	4,420	161	3.8%	555	14.4%
	хил. лв.	1,779,861	1,968,329	2,087,942	119,613	6.1%	308,081	17.3%
Доставяне на води; канализационни услуги, управление на отпадъци и възстановяване	брой	1,815	1,871	1,909	38	2.0%	94	5.2%
	хил. лв.	169,856	232,841	252,240	19,399	8.3%	82,384	48.5%
Строителство	брой	43,971	44,816	45,821	1,005	2.2%	1,850	4.2%
	хил. лв.	2,729,256	3,094,307	2,822,479	-271,828	-8.8%	93,223	3.4%
Търговия; ремонт на автомобили и мотоциклети	брой	220,195	218,064	221,915	3,851	1.8%	1,720	0.8%
	хил. лв.	6,867,639	7,615,847	7,549,757	-66,090	-0.9%	682,118	9.9%
Транспорт, складиране и пощи	брой	39,557	40,218	40,968	750	1.9%	1,411	3.6%
	хил. лв.	1,818,456	1,918,680	1,794,729	-123,951	-6.5%	-23,727	-1.3%
Хотелиерство и ресторантьорство	брой	35,703	37,110	38,145	1,035	2.8%	2,442	6.8%
	хил. лв.	1,004,122	1,116,828	1,053,654	-63,174	-5.7%	49,532	4.9%
Създаване и разпространение на информация и творчески продукти; далекосъобщения	брой	22,004	22,934	23,557	623	2.7%	1,553	7.1%
	хил. лв.	1,775,770	2,051,958	1,951,900	-100,058	-4.9%	176,130	9.9%
Операции с недвижими имоти	брой	17,198	18,304	19,033	729	4.0%	1,835	10.7%
	хил. лв.	1,046,289	1,261,057	1,290,683	29,626	2.3%	244,394	23.4%
Професионални дейности и научни изследвания	брой	52,308	53,873	54,859	986	1.8%	2,551	4.9%
	хил. лв.	1,979,770	2,381,720	2,288,416	-93,304	-3.9%	308,646	15.6%
Административни и спомагателни дейности	брой	14,832	14,661	14,928	267	1.8%	96	0.6%
	хил. лв.	554,707	635,614	654,156	18,542	2.9%	99,449	17.9%
Образование	брой	3,916	4,015	4,058	43	1.1%	142	3.6%
	хил. лв.	194,089	233,314	229,662	-3,652	-1.6%	35,573	18.3%
Хуманно здравеопазване и социална работа	брой	15,576	15,952	16,251	299	1.9%	675	4.3%
	хил. лв.	478,481	679,051	679,175	124	0.0%	200,694	41.9%
Култура, спорт и развлечения	брой	8,385	8,174	8,277	103	1.3%	-108	-1.3%
	хил. лв.	237,340	322,840	318,208	-4,632	-1.4%	80,868	34.1%
Други дейности	брой	22,492	22,898	23,466	568	2.5%	974	4.3%
	хил. лв.	262,864	302,220	316,935	14,715	4.9%	54,071	20.6%

¹ Включват се задължения на банките по депозити, кредити и репо-сделки.

Източник: Банките.