



## ПРЕССЪОБЩЕНИЕ

13 май 2021 г.

12:00 ч.

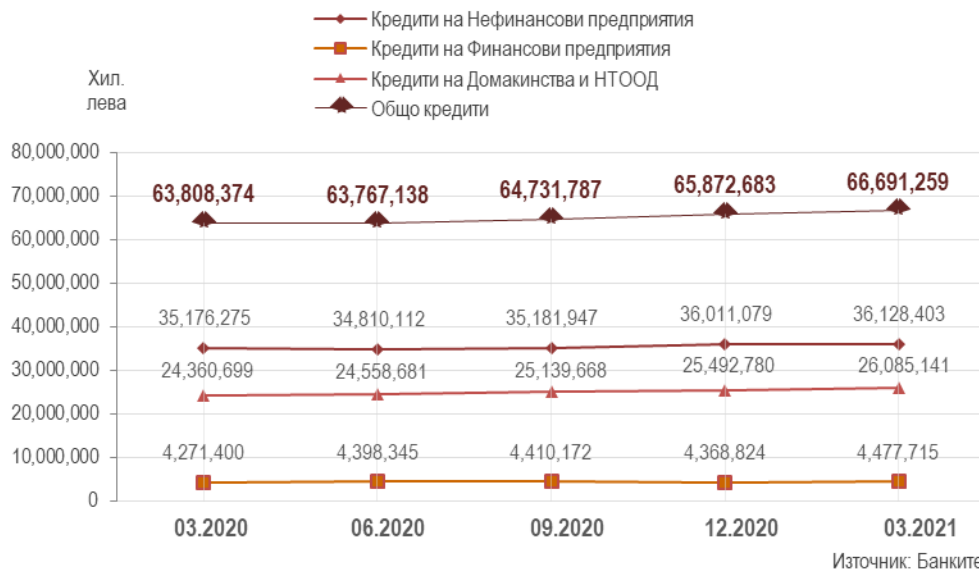
### КРЕДИТИ И ДЕПОЗИТИ ПО КОЛИЧЕСТВЕНИ КАТЕГОРИИ И ИКОНОМИЧЕСКИ ДЕЙНОСТИ<sup>1</sup>

Март 2021 г.

#### Кредити

Броят на кредитите на сектори *Нефинансови предприятия*, *Финансови предприятия* и *Домакинства и НТООД* към края на първото тримесечие на 2021 г. намалява на годишна база с 5.7%, а общият им размер се увеличава с 4.5%.

ГРАФИКА 1: РАЗМЕР НА КРЕДИТИТЕ ПО СЕКТОРИ



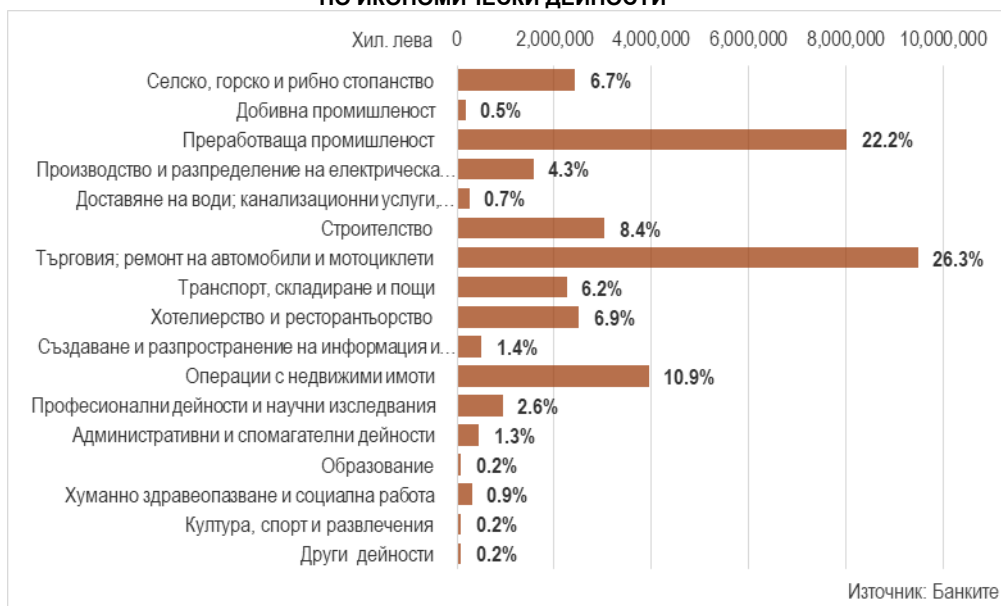
**Нефинансови предприятия:** Кредитите на сектор *Нефинансови предприятия* в края на първото тримесечие на 2021 година са 141 хил. броя, като спадат на годишна база с 5.2%. Размерът на тези кредити е 36.128 млрд. лева, което представлява нарастване с 2.7% на годишна база. Спрямо края на предходното тримесечие броят на кредитите на сектор *Нефинансови предприятия* нараства с 1.1%, а размерът им – с 0.3%.

<sup>1</sup> Пълният комплект от таблици относно статистиката на депозити и кредити по количествени категории и икономически дейности, прессъобщението, както и методологическите бележки се намират на интернет страницата на БНБ, в раздел *Статистика/Парична и лихвена статистика/Парична статистика/Депозити и кредити по количествени категории и икономически дейности*. Данните са закръглени. За стойности без закръгление виж приложените към прессъобщението таблици в Excel формат.

Разпределението в таблиците на депозитите и кредитите е в съответствие с *Класификацията на икономическите дейности (КИД – 2008)* на Националния статистически институт, която осигурява прякото приложение на *Статистическата класификация на икономическите дейности в Европейската общност (NACE Rev. 2)*.

Извършена е ревизия на данните за кредитите за декември 2020 г. и на тези за депозитите за юни 2020 година.

**ГРАФИКА 2: РАЗМЕР И ДЯЛ НА КРЕДИТИТЕ НА НЕФИНАНСОВИТЕ ПРЕДПРИЯТИЯ ПО ИКОНОМИЧЕСКИ ДЕЙНОСТИ<sup>2</sup>**



Трите отрасли с най-големи дялове в общата сума на кредитите за сектора са *Търговия; ремонт на автомобили и мотоциклети* (26.3%), *Преработваща промишленост* (22.2%) и *Операции с недвижими имоти* (10.9%).

Към края на март 2021 г. в общата сума на кредитите преобладават тези с размер над 1 млн. лв. с дял от 75%.

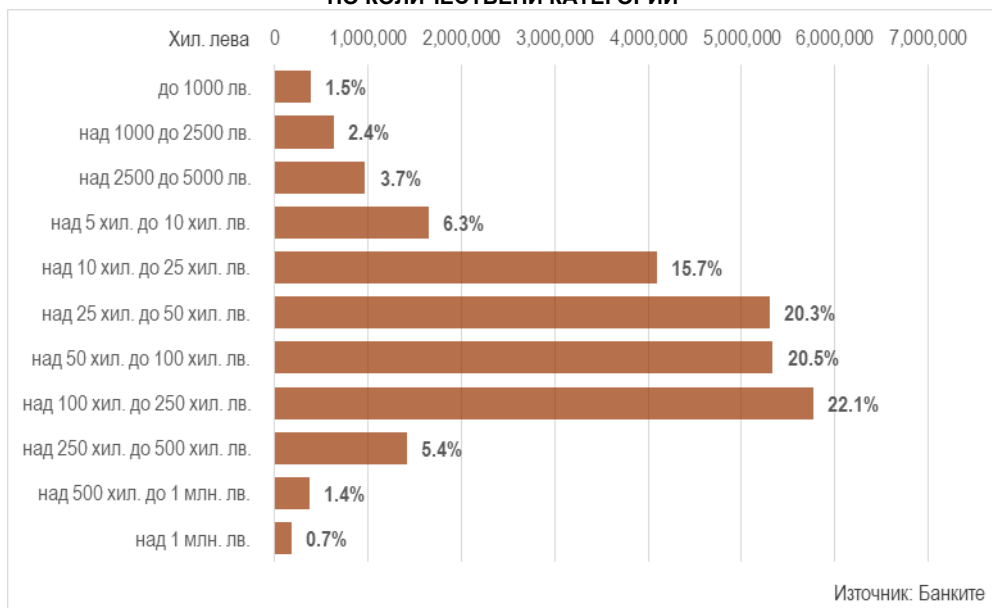
**Финансови предприятия:** Кредитите на сектор *Финансови предприятия* в края на първото тримесечие на 2021 година са 0.8 хил. броя, като нарастват на годишна база с 6.8%. Размерът на тези кредити е 4.478 млрд. лева, което представлява нарастване с 4.8% на годишна база. Спрямо края на предходното тримесечие броят на кредитите на сектор *Финансови предприятия* нараства с 3.6%, а размерът им – с 2.5%.

Към края на март 2021 г. в общата сума на кредитите преобладават тези с размер над 1 млн. лв. с дял от 98.3%.

**Домакинства и НТООД:** В края на март 2021 г. броят на кредитите на сектор *Домакинства и НТООД* намалява на годишна база с 5.8%, като достига 2.769 млн. броя. Размерът им нараства на годишна база с 7.1%, като достига 26.085 млрд. лева. В края на март 2021 г. в сравнение с края на декември 2020 г. броят на тези кредити намалява с 0.1%, а размерът им се увеличава с 2.3%.

Към края на март 2021 г. в общата сума на кредитите преобладават тези с размер над 100 хил. до 250 хил. лв. с дял от 22.1%.

**ГРАФИКА 3: РАЗМЕР И ДЯЛ НА КРЕДИТИТЕ НА ДОМАКИНСТВОТА И НТООД ПО КОЛИЧЕСТВЕНИ КАТЕГОРИИ<sup>2</sup>**

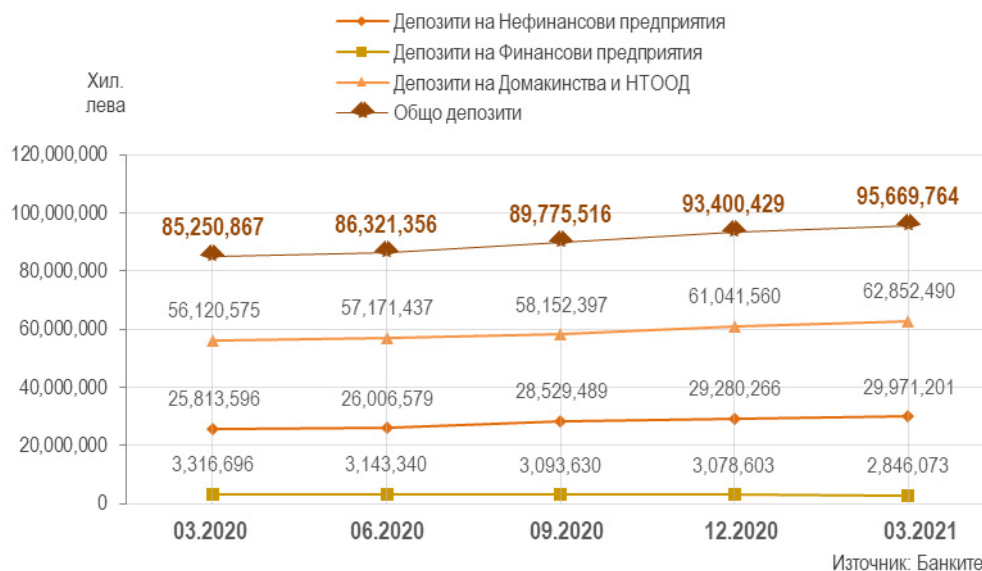


<sup>2</sup> Сумата на относителните дялове може да е различна от 100% поради закръгляния.

## Депозити

Броят на депозитите на сектори *Нефинансови предприятия*, *Финансови предприятия* и *Домакинства и НТООД* към края на първото тримесечие на 2021 г. намалява на годишна база с 1.5%, а размерът им се увеличава с 12.2%.

**ГРАФИКА 4: РАЗМЕР НА ДЕПОЗИТИТЕ ПО СЕКТОРИ**



**Нефинансови предприятия:** Депозитите на сектор *Нефинансови предприятия* в края на март 2021 г. са 589 хил. броя, което представлява ръст от 0.5% спрямо края на същия месец на 2020 г. В края на първото тримесечие на 2021 г. размерът на тези депозити е 29.971 млрд. лева като на годишна база той нараства с 16.1%. Спрямо края на декември 2020 г. броят им се повишава с 0.3%, а размерът им – с 2.4%.

**ГРАФИКА 5: РАЗМЕР И ДЯЛ НА ДЕПОЗИТИТЕ НА НЕФИНАНСОВИТЕ ПРЕДПРИЯТИЯ ПО ИКОНОМИЧЕСКИ ДЕЙНОСТИ<sup>2</sup>**



Трите отрасли с най-големи дялове в общата сума на депозитите за сектора са *Търговия; ремонт на автомобили и мотоциклети* (25.4%), *Преработваща промишленост* (15%) и *Строителство* (10.3%).

Към края на март 2021 г. в общата сума на депозитите преобладават тези с размер над 1 млн. лв. с дял от 52.9%.

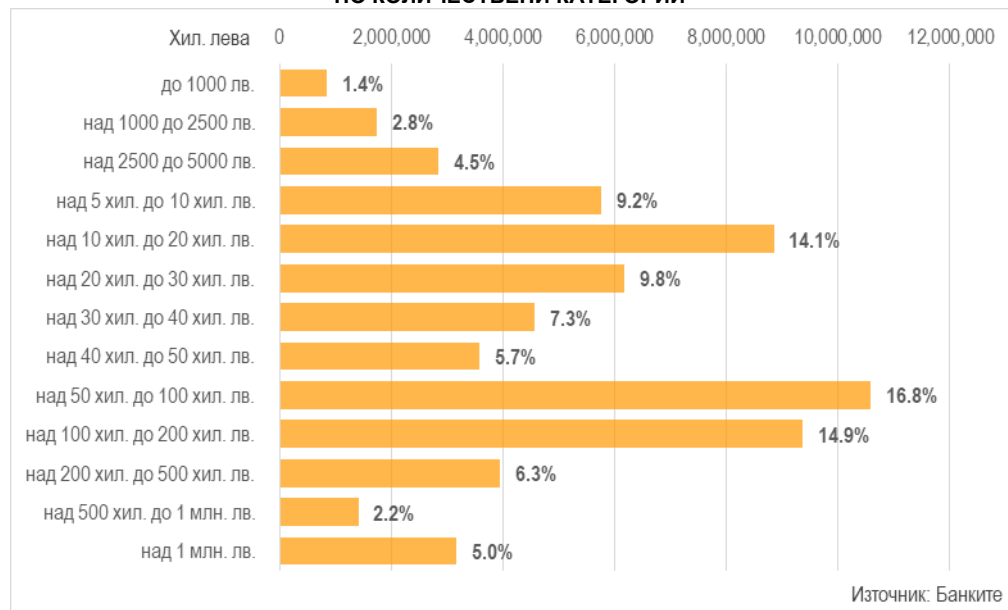
**Финансови предприятия:** Депозитите на сектор *Финансови предприятия* в края на март 2021 г. са 6.8 хил. броя, което представлява нарастване със 7.1% спрямо края на същия месец на 2020 г. В края на първото тримесечие на 2021 г. размерът на тези депозити е 2.846 млрд. лева, като на годишна база той намалява с 14.2%. Спрямо края на декември 2020 г. броят им се понижава с 0.7%, а размерът им – със 7.6%.

Към края на март 2021 г. в общата сума на депозитите преобладават тези с размер над 1 млн. лв. с дял от 84.5%.

**Домакинства и НТООД:** В края на първото тримесечие на 2021 г. броят на депозитите на сектор *Домакинства и НТООД* е 9.302 млн., като намалява на годишна база с 1.6%. Размерът на тези депозити в края на март 2021 г. нараства на годишна база с 12% и достига 62.852 млрд. лева. В края на март 2021 г. спрямо края на предходното тримесечие броят на тези депозити намалява с 0.7%, а размерът им нараства с 3.0%.

Към края на март 2021 г. в общата сума на депозитите преобладават тези с размер над 50 хил. до 100 хил. лв. с дял от 16.8%.

**ГРАФИКА 6: РАЗМЕР И ДЯЛ НА ДЕПОЗИТИТЕ НА ДОМАКИНСТВОТА И НТООД ПО КОЛИЧЕСТВЕНИ КАТЕГОРИИ<sup>2</sup>**



## КРЕДИТИ

на сектори Нефинансови предприятия, Финансови предприятия и Домакинства и НТООД по количествени категории<sup>1</sup>  
март 2021 г.

		2020	2020	2021	Изменение спрямо предходното тримесечие		Изменение спрямо същото тримесечие на предходната година	
		март	декември	март	абсолютно	%	абсолютно	%
		брой	хил. лв.	брой	хил. лв.	брой	хил. лв.	брой
<b>Общо</b>		<b>3,088,732</b>	<b>2,913,561</b>	<b>2,911,351</b>	<b>-2,210</b>	<b>-0.1%</b>	<b>-177,381</b>	<b>-5.7%</b>
		<b>63,808,374</b>	<b>65,872,683</b>	<b>66,691,259</b>	<b>818,576</b>	<b>1.2%</b>	<b>2,882,885</b>	<b>4.5%</b>
<b>Нефинансови предприятия</b>								
Нефинансови предприятия (общо)	брой	149,155	139,926	141,402	1,476	1.1%	-7,753	-5.2%
	хил. лв.	35,176,275	36,011,079	36,128,403	117,324	0.3%	952,128	2.7%
до 1000 лв.	брой	52,388	45,420	46,305	885	1.9%	-6,083	-11.6%
	хил. лв.	8,874	7,175	7,471	296	4.1%	-1,403	-15.8%
над 1000 до 2500 лв.	брой	7,447	7,242	7,190	-52	-0.7%	-257	-3.5%
	хил. лв.	12,709	12,040	11,928	-112	-0.9%	-781	-6.1%
над 2500 до 5000 лв.	брой	6,954	6,928	6,829	-99	-1.4%	-125	-1.8%
	хил. лв.	25,980	25,512	25,143	-369	-1.4%	-837	-3.2%
над 5 хил. до 10 хил. лв.	брой	8,033	7,863	7,761	-102	-1.3%	-272	-3.4%
	хил. лв.	61,585	59,511	58,653	-858	-1.4%	-2,932	-4.8%
над 10 хил. до 25 хил. лв.	брой	15,575	15,073	15,047	-26	-0.2%	-528	-3.4%
	хил. лв.	266,326	256,471	257,049	578	0.2%	-9,277	-3.5%
над 25 хил. до 50 хил. лв.	брой	16,733	16,167	16,310	143	0.9%	-423	-2.5%
	хил. лв.	627,062	604,494	610,974	6,480	1.1%	-16,088	-2.6%
над 50 хил. до 100 хил. лв.	брой	14,456	13,760	13,974	214	1.6%	-482	-3.3%
	хил. лв.	1,077,322	1,021,200	1,037,787	16,587	1.6%	-39,535	-3.7%
над 100 хил. до 250 хил. лв.	брой	12,413	12,404	12,767	363	2.9%	354	2.9%
	хил. лв.	2,015,418	2,006,455	2,064,556	58,101	2.9%	49,138	2.4%
над 250 хил. до 500 хил. лв.	брой	6,219	6,240	6,349	109	1.7%	130	2.1%
	хил. лв.	2,217,866	2,228,912	2,268,154	39,242	1.8%	50,288	2.3%
над 500 хил. до 1 млн. лв.	брой	3,779	3,643	3,700	57	1.6%	-79	-2.1%
	хил. лв.	2,732,374	2,636,535	2,677,126	40,591	1.5%	-55,248	-2.0%
над 1 млн. лв.	брой	5,158	5,186	5,170	-16	-0.3%	12	0.2%
	хил. лв.	26,130,759	27,152,774	27,109,562	-43,212	-0.2%	978,803	3.7%
<b>Финансови предприятия</b>								
Финансови предприятия (общо)	брой	748	771	799	28	3.6%	51	6.8%
	хил. лв.	4,271,400	4,368,824	4,477,715	108,891	2.5%	206,315	4.8%
до 1000 лв.	брой	145	135	122	-13	-9.6%	-23	-15.9%
	хил. лв.	25	21	19	-2	-9.5%	-6	-24.0%
над 1000 до 2500 лв.	брой	9	16	16	-	0.0%	7	77.8%
	хил. лв.	17	24	28	4	16.7%	11	64.7%
над 2500 до 5000 лв.	брой	16	16	16	-	0.0%	-	0.0%
	хил. лв.	66	61	57	-4	-6.6%	-9	-13.6%
над 5 хил. до 10 хил. лв.	брой	19	14	17	3	21.4%	-2	-10.5%
	хил. лв.	140	102	120	18	17.6%	-20	-14.3%
над 10 хил. до 25 хил. лв.	брой	25	30	34	4	13.3%	9	36.0%
	хил. лв.	387	532	583	51	9.6%	196	50.6%
над 25 хил. до 50 хил. лв.	брой	47	53	62	9	17.0%	15	31.9%
	хил. лв.	1,777	1,898	2,244	346	18.2%	467	26.3%
над 50 хил. до 100 хил. лв.	брой	43	67	61	-6	-9.0%	18	41.9%
	хил. лв.	3,358	4,768	4,270	-498	-10.4%	912	27.2%
над 100 хил. до 250 хил. лв.	брой	49	67	84	17	25.4%	35	71.4%
	хил. лв.	7,865	10,730	13,967	3,237	30.2%	6,102	77.6%
над 250 хил. до 500 хил. лв.	брой	52	38	36	-2	-5.3%	-16	-30.8%
	хил. лв.	20,141	13,792	13,919	127	0.9%	-6,222	-30.9%
над 500 хил. до 1 млн. лв.	брой	88	55	52	-3	-5.5%	-36	-40.9%
	хил. лв.	72,258	43,623	40,180	-3,443	-7.9%	-32,078	-44.4%
над 1 млн. лв.	брой	255	280	299	19	6.8%	44	17.3%
	хил. лв.	4,165,366	4,293,273	4,402,328	109,055	2.5%	236,962	5.7%

		2020	2020	2021	Изменение спрямо предходното тримесечие		Изменение спрямо същото тримесечие на предходната година	
		март	декември	март	абсолютно	%	абсолютно	%
<b>Домакинства и НТООД<sup>2</sup></b>								
Домакинства и НТООД (общо)	брой	2,938,829	2,772,864	2,769,150	-3,714	-0.1%	-169,679	-5.8%
	хил. лв.	24,360,699	25,492,780	26,085,141	592,361	2.3%	1,724,442	7.1%
до 1000 лв.	брой	1,541,808	1,371,676	1,370,122	-1,554	-0.1%	-171,686	-11.1%
	хил. лв.	435,223	402,012	387,086	-14,926	-3.7%	-48,137	-11.1%
над 1000 до 2500 лв.	брой	405,605	396,048	385,717	-10,331	-2.6%	-19,888	-4.9%
	хил. лв.	663,967	642,033	628,732	-13,301	-2.1%	-35,235	-5.3%
над 2500 до 5000 лв.	брой	261,894	267,850	264,419	-3,431	-1.3%	2,525	1.0%
	хил. лв.	945,493	978,259	965,709	-12,550	-1.3%	20,216	2.1%
над 5 хил. до 10 хил. лв.	брой	235,088	222,711	226,428	3,717	1.7%	-8,660	-3.7%
	хил. лв.	1,722,586	1,620,071	1,646,698	26,627	1.6%	-75,888	-4.4%
над 10 хил. до 25 хил. лв.	брой	244,432	251,332	252,577	1,245	0.5%	8,145	3.3%
	хил. лв.	3,981,871	4,049,452	4,087,985	38,533	1.0%	106,114	2.7%
над 25 хил. до 50 хил. лв.	брой	143,886	146,592	148,655	2,063	1.4%	4,769	3.3%
	хил. лв.	5,165,105	5,232,505	5,298,544	66,039	1.3%	133,439	2.6%
над 50 хил. до 100 хил. лв.	брой	67,862	73,652	76,407	2,755	3.7%	8,545	12.6%
	хил. лв.	4,780,639	5,161,852	5,337,729	175,877	3.4%	557,090	11.7%
над 100 хил. до 250 хил. лв.	брой	33,960	38,263	39,814	1,551	4.1%	5,854	17.2%
	хил. лв.	4,890,074	5,534,575	5,771,864	237,289	4.3%	881,790	18.0%
над 250 хил. до 500 хил. лв.	брой	3,617	4,098	4,344	246	6.0%	727	20.1%
	хил. лв.	1,170,491	1,327,560	1,411,239	83,679	6.3%	240,748	20.6%
над 500 хил. до 1 млн. лв.	брой	535	525	561	36	6.9%	26	4.9%
	хил. лв.	361,484	351,839	373,257	21,418	6.1%	11,773	3.3%
над 1 млн. лв.	брой	142	117	106	-11	-9.4%	-36	-25.4%
	хил. лв.	243,766	192,622	176,298	-16,324	-8.5%	-67,468	-27.7%

<sup>1</sup> Включват се вземания на банките по кредити и репо-сделки.

<sup>2</sup> Сектор *Домакинства и НТООД* включва физически лица, самостоятелни предприемачи (в т.ч. еднолични търговци и самонаети лица) и нетърговски организации, обслужващи домакинствата (НТООД).

Данните за декември 2020 са ревизирани.

Източник: Банките.

## ДЕПОЗИТИ

на сектори *Нефинансови предприятия*, *Финансови предприятия* и *Домакинства и НТООД* по количествени категории<sup>1</sup>  
март 2021 г.

		2020	2020	2021	Изменение спрямо предходното тримесечие		Изменение спрямо същото тримесечие на предходната година	
		март	декември	март	абсолютно	%	абсолютно	%
		брой	хил. лв.	хил. лв.	хил. лв.			
<b>Общо</b>	брой	10,048,593	9,962,308	9,897,385	-64,923	-0.7%	-151,208	-1.5%
	хил. лв.	85,250,867	93,400,429	95,669,764	2,269,335	2.4%	10,418,897	12.2%
<b>Нефинансови предприятия</b>								
Нефинансови предприятия (общо)	брой	586,102	587,314	588,922	1,608	0.3%	2,820	0.5%
	хил. лв.	25,813,596	29,280,266	29,971,201	690,935	2.4%	4,157,605	16.1%
до 1000 лв.	брой	330,135	314,297	313,101	-1,196	-0.4%	-17,034	-5.2%
	хил. лв.	61,611	58,546	59,994	1,448	2.5%	-1,617	-2.6%
над 1000 до 2500 лв.	брой	56,450	55,706	56,183	477	0.9%	-267	-0.5%
	хил. лв.	93,594	92,644	92,682	38	0.0%	-912	-1.0%
над 2500 до 5000 лв.	брой	41,478	41,411	42,204	793	1.9%	726	1.8%
	хил. лв.	152,467	151,694	154,605	2,911	1.9%	2,138	1.4%
над 5 хил. до 10 хил. лв.	брой	38,210	39,861	40,569	708	1.8%	2,359	6.2%
	хил. лв.	274,499	286,943	290,442	3,499	1.2%	15,943	5.8%
над 10 хил. до 20 хил. лв.	брой	33,186	36,601	36,538	-63	-0.2%	3,352	10.1%
	хил. лв.	474,724	523,950	522,038	-1,912	-0.4%	47,314	10.0%
над 20 хил. до 30 хил. лв.	брой	16,587	18,597	18,602	5	0.0%	2,015	12.1%
	хил. лв.	407,019	456,001	456,177	176	0.0%	49,158	12.1%
над 30 хил. до 40 хил. лв.	брой	10,464	11,765	11,801	36	0.3%	1,337	12.8%
	хил. лв.	363,434	408,248	409,480	1,232	0.3%	46,046	12.7%
над 40 хил. до 50 хил. лв.	брой	7,423	8,552	8,588	36	0.4%	1,165	15.7%
	хил. лв.	333,095	383,301	385,101	1,800	0.5%	52,006	15.6%
над 50 хил. до 100 хил. лв.	брой	19,341	21,900	21,988	88	0.4%	2,647	13.7%
	хил. лв.	1,375,668	1,554,719	1,565,067	10,348	0.7%	189,399	13.8%
над 100 хил. до 200 хил. лв.	брой	14,516	16,648	17,056	408	2.5%	2,540	17.5%
	хил. лв.	2,110,057	2,402,424	2,473,949	71,525	3.0%	363,892	17.2%
над 200 хил. до 500 хил. лв.	брой	10,460	12,673	12,783	110	0.9%	2,323	22.2%
	хил. лв.	3,224,925	3,932,524	3,975,099	42,575	1.1%	750,174	23.3%
над 500 хил. до 1 млн. лв.	брой	4,084	5,212	5,216	4	0.1%	1,132	27.7%
	хил. лв.	2,881,857	3,756,804	3,739,089	-17,715	-0.5%	857,232	29.7%
над 1 млн. лв.	брой	3,768	4,091	4,293	202	4.9%	525	13.9%
	хил. лв.	14,060,646	15,272,468	15,847,478	575,010	3.8%	1,786,832	12.7%
<b>Финансови предприятия</b>								
Финансови предприятия (общо)	брой	6,334	6,831	6,781	-50	-0.7%	447	7.1%
	хил. лв.	3,316,696	3,078,603	2,846,073	-232,530	-7.6%	-470,623	-14.2%
до 1000 лв.	брой	2,320	2,553	2,485	-68	-2.7%	165	7.1%
	хил. лв.	514	568	589	21	3.7%	75	14.6%
над 1000 до 2500 лв.	брой	548	535	526	-9	-1.7%	-22	-4.0%
	хил. лв.	932	890	863	-27	-3.0%	-69	-7.4%
над 2500 до 5000 лв.	брой	377	477	505	28	5.9%	128	34.0%
	хил. лв.	1,388	1,789	1,870	81	4.5%	482	34.7%
над 5 хил. до 10 хил. лв.	брой	424	476	472	-4	-0.8%	48	11.3%
	хил. лв.	3,105	3,456	3,430	-26	-0.8%	325	10.5%
над 10 хил. до 20 хил. лв.	брой	410	445	424	-21	-4.7%	14	3.4%
	хил. лв.	5,869	6,464	6,117	-347	-5.4%	248	4.2%
над 20 хил. до 30 хил. лв.	брой	208	205	262	57	27.8%	54	26.0%
	хил. лв.	5,178	4,968	6,429	1,461	29.4%	1,251	24.2%
над 30 хил. до 40 хил. лв.	брой	138	167	154	-13	-7.8%	16	11.6%
	хил. лв.	4,787	5,855	5,402	-453	-7.7%	615	12.8%
над 40 хил. до 50 хил. лв.	брой	144	129	137	8	6.2%	-7	-4.9%
	хил. лв.	6,479	5,764	6,177	413	7.2%	-302	-4.7%
над 50 хил. до 100 хил. лв.	брой	353	373	359	-14	-3.8%	6	1.7%
	хил. лв.	25,205	26,873	25,974	-899	-3.3%	769	3.1%
над 100 хил. до 200 хил. лв.	брой	326	333	338	5	1.5%	12	3.7%
	хил. лв.	47,965	49,022	50,003	981	2.0%	2,038	4.2%
над 200 хил. до 500 хил. лв.	брой	410	431	436	5	1.2%	26	6.3%
	хил. лв.	131,319	138,492	140,151	1,659	1.2%	8,832	6.7%
над 500 хил. до 1 млн. лв.	брой	263	283	271	-12	-4.2%	8	3.0%
	хил. лв.	186,027	205,391	194,234	-11,157	-5.4%	8,207	4.4%
над 1 млн. лв.	брой	413	424	412	-12	-2.8%	-1	-0.2%
	хил. лв.	2,897,928	2,629,071	2,404,834	-224,237	-8.5%	-493,094	-17.0%

		2020	2020	2021	Изменение спрямо предходното тримесечие		Изменение спрямо същото тримесечие на предходната година	
		март	декември	март	абсолютно	%	абсолютно	%
<b>Домакинства и НТООД<sup>2</sup></b>								
Домакинства и НТООД (общо)	брой	9,456,157	9,368,163	9,301,682	-66,481	-0.7%	-154,475	-1.6%
	хил. лв.	56,120,575	61,041,560	62,852,490	1,810,930	3.0%	6,731,915	12.0%
до 1000 лв.	брой	5,660,745	5,422,570	5,316,742	-105,828	-2.0%	-344,003	-6.1%
	хил. лв.	922,024	902,558	849,441	-53,117	-5.9%	-72,583	-7.9%
над 1000 до 2500 лв.	брой	1,062,238	1,063,741	1,046,042	-17,699	-1.7%	-16,196	-1.5%
	хил. лв.	1,754,760	1,768,245	1,738,497	-29,748	-1.7%	-16,263	-0.9%
над 2500 до 5000 лв.	брой	761,005	781,768	784,026	2,258	0.3%	23,021	3.0%
	хил. лв.	2,754,325	2,847,189	2,851,070	3,881	0.1%	96,745	3.5%
над 5 хил. до 10 хил. лв.	брой	760,599	796,378	811,661	15,283	1.9%	51,062	6.7%
	хил. лв.	5,391,647	5,654,459	5,759,267	104,808	1.9%	367,620	6.8%
над 10 хил. до 20 хил. лв.	брой	581,743	620,509	636,310	15,801	2.5%	54,567	9.4%
	хил. лв.	8,093,048	8,637,072	8,858,033	220,961	2.6%	764,985	9.5%
над 20 хил. до 30 хил. лв.	брой	230,608	247,771	255,479	7,708	3.1%	24,871	10.8%
	хил. лв.	5,539,490	5,990,551	6,168,194	177,643	3.0%	628,704	11.3%
над 30 хил. до 40 хил. лв.	брой	118,369	128,944	133,151	4,207	3.3%	14,782	12.5%
	хил. лв.	4,072,494	4,437,246	4,574,837	137,591	3.1%	502,343	12.3%
над 40 хил. до 50 хил. лв.	брой	71,502	77,912	80,600	2,688	3.5%	9,098	12.7%
	хил. лв.	3,177,539	3,457,106	3,574,844	117,738	3.4%	397,305	12.5%
над 50 хил. до 100 хил. лв.	брой	136,205	148,005	153,586	5,581	3.8%	17,381	12.8%
	хил. лв.	9,351,597	10,205,411	10,584,822	379,411	3.7%	1,233,225	13.2%
над 100 хил. до 200 хил. лв.	брой	58,829	64,120	66,735	2,615	4.1%	7,906	13.4%
	хил. лв.	8,260,366	9,005,128	9,370,095	364,967	4.1%	1,109,729	13.4%
над 200 хил. до 500 хил. лв.	брой	11,567	13,159	14,132	973	7.4%	2,565	22.2%
	хил. лв.	3,216,940	3,671,979	3,941,832	269,853	7.3%	724,892	22.5%
над 500 хил. до 1 млн. лв.	брой	1,805	2,106	2,064	-42	-2.0%	259	14.3%
	хил. лв.	1,235,548	1,434,453	1,411,540	-22,913	-1.6%	175,992	14.2%
над 1 млн. лв.	брой	942	1,180	1,154	-26	-2.2%	212	22.5%
	хил. лв.	2,350,797	3,030,163	3,170,018	139,855	4.6%	819,221	34.8%

<sup>1</sup> Включват се задължения на банките по депозити, кредити и репо-сделки.

<sup>2</sup> Сектор *Домакинства и НТООД* включва физически лица, самостоятелни предприемачи (в т.ч. еднолични търговци и самонаети лица) и нетърговски организации, обслужващи домакинствата (НТООД).

Източник: Банките.



**КРЕДИТИ**  
на сектор *Нефинансови предприятия* по икономическа дейност<sup>1</sup>  
март 2021 г.

		2020	2020	2021	Изменение спрямо предходното тримесечие		Изменение спрямо същото тримесечие на предходната година	
		март	декември	март	абсолютно	%	абсолютно	%
		Нефинансови предприятия (общо)	брой	149,155	139,926	141,402	1,476	1.1%
	хил. лв.	35,176,275	36,011,079	36,128,403	117,324	0.3%	952,128	2.7%
Селско, горско и рибно стопанство	брой	13,169	12,979	13,447	468	3.6%	278	2.1%
	хил. лв.	2,342,561	2,392,862	2,430,655	37,793	1.6%	88,094	3.8%
Добивна промишленост	брой	233	220	226	6	2.7%	-7	-3.0%
	хил. лв.	185,256	171,109	167,966	-3,143	-1.8%	-17,290	-9.3%
Преработваща промишленост	брой	21,070	20,671	20,788	117	0.6%	-282	-1.3%
	хил. лв.	8,117,663	8,284,900	8,019,595	-265,305	-3.2%	-98,068	-1.2%
Производство и разпределение на електрическа и топлинна енергия и газообразни горива	брой	677	695	687	-8	-1.2%	10	1.5%
	хил. лв.	1,342,019	1,448,814	1,569,479	120,665	8.3%	227,460	16.9%
Доставяне на води; канализационни услуги, управление на отпадъци и възстановяване	брой	403	397	395	-2	-0.5%	-8	-2.0%
	хил. лв.	281,473	251,030	252,446	1,416	0.6%	-29,027	-10.3%
Строителство	брой	10,208	9,264	9,508	244	2.6%	-700	-6.9%
	хил. лв.	3,116,427	3,001,567	3,037,854	36,287	1.2%	-78,573	-2.5%
Търговия; ремонт на автомобили и мотоциклети	брой	56,844	54,249	54,600	351	0.6%	-2,244	-3.9%
	хил. лв.	9,394,591	9,361,149	9,487,726	126,577	1.4%	93,135	1.0%
Транспорт, складиране и пощи	брой	15,074	14,298	14,396	98	0.7%	-678	-4.5%
	хил. лв.	1,764,838	2,131,548	2,254,253	122,705	5.8%	489,415	27.7%
Хотелиерство и ресторантьорство	брой	10,138	9,140	9,310	170	1.9%	-828	-8.2%
	хил. лв.	2,236,021	2,440,532	2,510,179	69,647	2.9%	274,158	12.3%
Създаване и разпространение на информация и творчески продукти; далекосъобщения	брой	2,980	2,588	2,609	21	0.8%	-371	-12.4%
	хил. лв.	751,930	584,223	498,177	-86,046	-14.7%	-253,753	-33.7%
Операции с недвижими имоти	брой	1,858	1,780	1,806	26	1.5%	-52	-2.8%
	хил. лв.	3,656,603	3,986,933	3,948,375	-38,558	-1.0%	291,772	8.0%
Професионални дейности и научни изследвания	брой	7,064	6,170	6,203	33	0.5%	-861	-12.2%
	хил. лв.	940,597	944,187	943,483	-704	-0.1%	2,886	0.3%
Административни и спомагателни дейности	брой	3,312	2,084	2,071	-13	-0.6%	-1,241	-37.5%
	хил. лв.	535,705	459,811	456,425	-3,386	-0.7%	-79,280	-14.8%
Образование	брой	394	387	382	-5	-1.3%	-12	-3.0%
	хил. лв.	79,973	77,502	79,986	2,484	3.2%	13	0.0%
Хуманно здравеопазване и социална работа	брой	2,846	2,483	2,502	19	0.8%	-344	-12.1%
	хил. лв.	279,025	311,959	308,675	-3,284	-1.1%	29,650	10.6%
Култура, спорт и развлечения	брой	768	742	751	9	1.2%	-17	-2.2%
	хил. лв.	76,594	80,712	84,087	3,375	4.2%	7,493	9.8%
Други дейности	брой	2,117	1,779	1,721	-58	-3.3%	-396	-18.7%
	хил. лв.	74,999	82,241	79,042	-3,199	-3.9%	4,043	5.4%

<sup>1</sup> Включват се вземания на банките по кредити и репо-сделки.

Данните за декември 2020 са ревизирани.

Източник: Банките.

**ДЕПОЗИТИ**  
на сектор *Нефинансови предприятия* по икономическа дейност<sup>1</sup>  
март 2021 г.

		2020	2020	2021	Изменение спрямо предходното тримесечие		Изменение спрямо същото тримесечие на предходната година	
		март	декември	март	абсолютно	%	абсолютно	%
		Нефинансови предприятия (общо)	брой	586,102	587,314	588,922	1,608	0.3%
	хил. лв.	25,813,596	29,280,266	29,971,201	690,935	2.4%	4,157,605	16.1%
Селско, горско и рибно стопанство	брой	23,189	24,140	23,961	-179	-0.7%	772	3.3%
	хил. лв.	1,063,820	1,289,948	1,240,165	-49,783	-3.9%	176,345	16.6%
Добивна промишленост	брой	1,583	1,547	1,535	-12	-0.8%	-48	-3.0%
	хил. лв.	287,256	418,176	434,415	16,239	3.9%	147,159	51.2%
Преработваща промишленост	брой	55,173	56,036	56,277	241	0.4%	1,104	2.0%
	хил. лв.	3,611,638	4,267,757	4,482,015	214,258	5.0%	870,377	24.1%
Производство и разпределение на електрическа и топлинна енергия и газообразни горива	брой	3,820	4,038	4,259	221	5.5%	439	11.5%
	хил. лв.	1,683,736	1,786,034	1,968,329	182,295	10.2%	284,593	16.9%
Доставяне на води; канализационни услуги, управление на отпадъци и възстановяване	брой	1,845	1,852	1,871	19	1.0%	26	1.4%
	хил. лв.	162,745	264,759	232,841	-31,918	-12.1%	70,096	43.1%
Строителство	брой	44,256	44,837	44,816	-21	0.0%	560	1.3%
	хил. лв.	2,896,404	3,523,614	3,094,307	-429,307	-12.2%	197,903	6.8%
Търговия; ремонт на автомобили и мотоциклети	брой	221,190	218,633	218,064	-569	-0.3%	-3,126	-1.4%
	хил. лв.	6,589,637	7,510,321	7,615,847	105,526	1.4%	1,026,210	15.6%
Транспорт, складиране и пощи	брой	37,727	40,012	40,218	206	0.5%	2,491	6.6%
	хил. лв.	1,940,049	1,782,421	1,918,680	136,259	7.6%	-21,369	-1.1%
Хотелиерство и ресторантьорство	брой	35,407	36,592	37,110	518	1.4%	1,703	4.8%
	хил. лв.	1,060,962	1,019,190	1,116,828	97,638	9.6%	55,866	5.3%
Създаване и разпространение на информация и творчески продукти; далекосъобщения	брой	22,334	22,575	22,934	359	1.6%	600	2.7%
	хил. лв.	1,670,457	1,923,744	2,051,958	128,214	6.7%	381,501	22.8%
Операции с недвижими имоти	брой	17,244	17,889	18,304	415	2.3%	1,060	6.1%
	хил. лв.	1,059,691	1,172,214	1,261,057	88,843	7.6%	201,366	19.0%
Професионални дейности и научни изследвания	брой	53,082	53,465	53,873	408	0.8%	791	1.5%
	хил. лв.	1,918,964	2,277,947	2,381,720	103,773	4.6%	462,756	24.1%
Административни и спомагателни дейности	брой	17,357	14,793	14,661	-132	-0.9%	-2,696	-15.5%
	хил. лв.	672,000	638,223	635,614	-2,609	-0.4%	-36,386	-5.4%
Образование	брой	3,922	3,950	4,015	65	1.6%	93	2.4%
	хил. лв.	201,619	196,792	233,314	36,522	18.6%	31,695	15.7%
Хуманно здравеопазване и социална работа	брой	15,624	15,894	15,952	58	0.4%	328	2.1%
	хил. лв.	461,245	642,768	679,051	36,283	5.6%	217,806	47.2%
Култура, спорт и развлечения	брой	8,502	8,144	8,174	30	0.4%	-328	-3.9%
	хил. лв.	252,870	267,368	322,840	55,472	20.7%	69,970	27.7%
Други дейности	брой	23,847	22,917	22,898	-19	-0.1%	-949	-4.0%
	хил. лв.	280,503	298,990	302,220	3,230	1.1%	21,717	7.7%

<sup>1</sup> Включват се вземания на банките по кредити и репо-сделки.

Източник: Банките.