



ПРЕССЪОБЩЕНИЕ

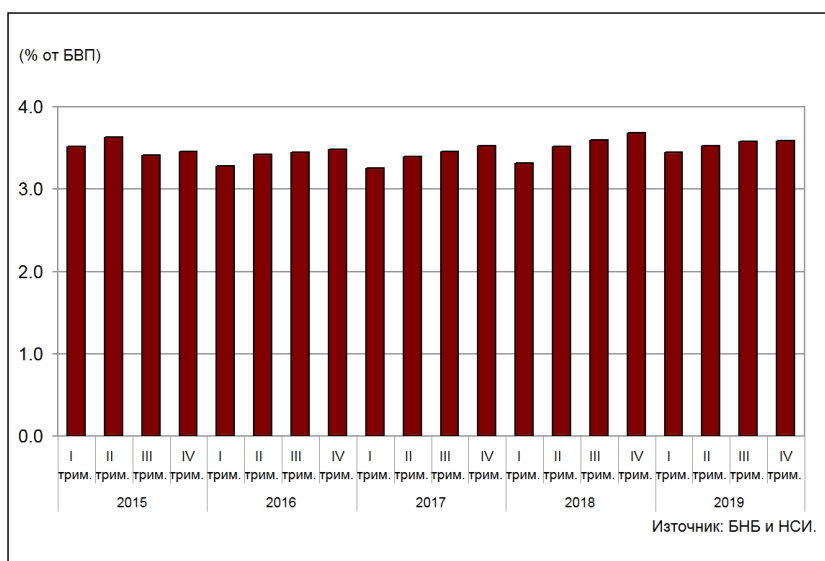
17 февруари 2020 г.
14:00 ч.

СТАТИСТИКА НА ЛИЗИНГОВАТА ДЕЙНОСТ ¹ Декември 2019 г.

Вземанията на лизинговите дружества по финансов и оперативен лизинг в края на декември 2019 г. са общо 4.293 млрд. лв. (3.6% от БВП²) при 4.038 млрд. лв. (3.7% от БВП²) в края на декември 2018 година. В края на четвъртото тримесечие на 2019 г. на годишна база те нарастват с 6.3% (254.8 млн. лв.), а спрямо края на септември 2019 г. – с 0.5% (19.3 млн. лева).

ВЗЕМАНИЯ ПО ЛИЗИНГОВИ ДОГОВОРИ

Графика 1



Вземанията по финансов лизинг са 4.075 млрд. лв. в края на четвъртото тримесечие на 2019 г., като на годишна база те нарастват с 6.9% (262.5 млн. лв.), а спрямо края на третото тримесечие на 2019 г. – с 0.4% (14.9 млн. лева). Делът им в общия размер на вземанията по лизингови договори се повишава от 94.4% в края на декември 2018 г. до 94.9% в края на декември 2019 година. Сключените през четвъртото тримесечие на 2019 г. нови договори за финансов лизинг са в размер на 522.2 млн. лв. Спрямо четвъртото тримесечие на 2018 г. обемът им намалява с 4.7% (25.5 млн. лв.), а спрямо третото тримесечие на 2019 г. нараства с 5.6% (27.5 млн. лева).

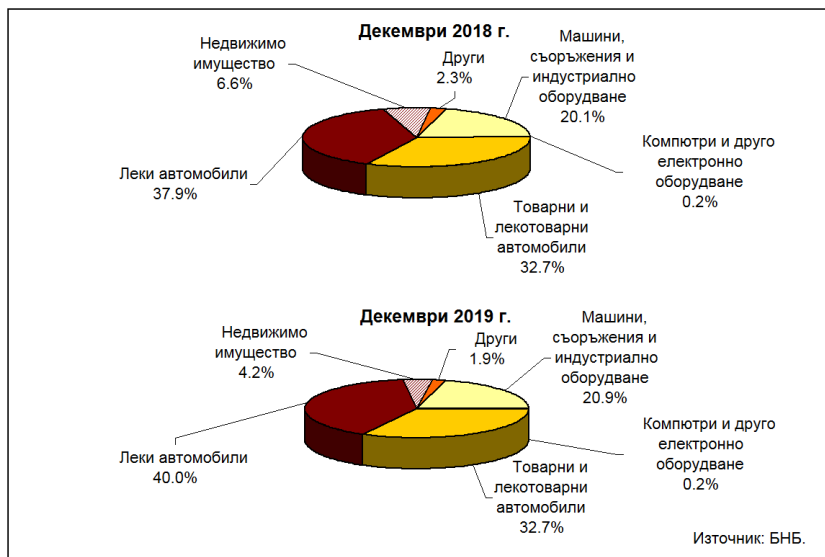
¹ Вследствие на получена допълнителна информация са извършени ревизии на данните, периодите за които са посочени в съответните таблици. Пълният комплект от таблици, както и методологически бележки за статистиката на лизинговите дружества и прессъобщението, се намират на интернет страницата на БНБ, в раздел *Статистика/ Други финансови институции/ Лизингови дружества*. Данните са закръглени. За стойности без закръгление виж приложените към прессъобщението таблици.

² При БВП за 2019 г. в размер на 119.485 млрд. лв. (прогнозни данни на БНБ), за 2018 г. – 109.695 млрд. лв. (данни на НСИ към 17.10.2019 г.).

Вземания по финансов лизинг по вид на актива. Вземанията по договори за финансов лизинг на *Леки автомобили* са 1.631 млрд. лв. в края на декември 2019 година. Те нарастват с 12.8% (185.5 млн. лв.) на годишна база и с 2.7% (43.1 млн. лева) в сравнение с края на третото тримесечие на 2019 година. Относителният им дял се увеличава от 37.9% в края на декември 2018 г. до 40% в края на същия месец на 2019 година. В края на четвъртото тримесечие на 2019 г. вземанията по договори за финансов лизинг на *Товарни и лекотоварни автомобили* са 1.331 млрд. лв., като се увеличават с 6.6% (82.9 млн. лв.) спрямо края на декември 2018 г. и намаляват с 1.3% (17.9 млн. лв.) в сравнение с края на септември 2019 година. Относителният им дял в общия размер на вземанията по финансов лизинг в края на декември 2018 г. е 32.7% и остава непроменен спрямо края на същия месец на 2019 година. В края на четвъртото тримесечие на 2019 г. вземанията по договори за финансов лизинг на *Машини, съоръжения и индустриално оборудване* са 852.9 млн. лв., като нарастват с 11.4% (87.1 млн. лв.) спрямо края на декември 2018 г. и с 3.4% (27.7 млн. лв.) в сравнение с края на септември 2019 година. Относителният им дял се повишава от 20.1% в края на декември 2018 г. до 20.9% в края на същия месец на 2019 година.

ВЗЕМАНИЯ ПО ФИНАНСОВ ЛИЗИНГ ПО ВИД НА АКТИВА ³

Графика 2

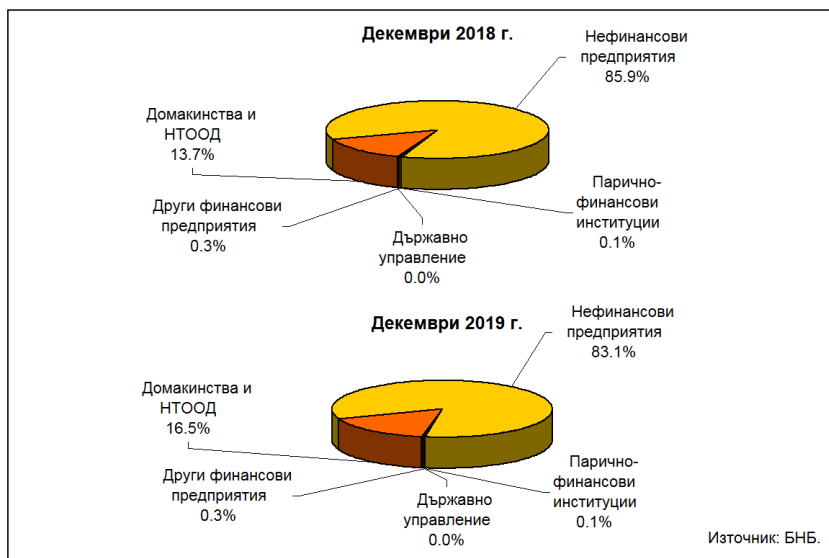


Вземания по финансов лизинг от резиденти по институционални сектори. В края на декември 2019 г. вземанията по финансов лизинг от сектор *Нефинансови предприятия* възлизат на 3.384 млрд. лв. Те се увеличават с 3.3% (109.1 млн. лв.) спрямо края на четвъртото тримесечие на 2018 г., а намаляват с 0.2% (7.5 млн. лв.) в сравнение с края на септември 2019 година. Относителният дял на вземанията от сектор *Нефинансови предприятия* в общия размер на вземанията по финансов лизинг от *резиденти* в края на декември 2019 г. е 83.1% при 85.9% в края на декември 2018 година. В края на четвъртото тримесечие на 2019 г. вземанията от сектор *Домакинства и НТООД* възлизат на 672.3 млн. лв. Размерът им нараства с 29.2% (151.9 млн. лв.) спрямо края на декември 2018 г., а в сравнение с края на септември 2019 г. - с 3.6% (23.6 млн. лв.). Относителният дял на вземанията от сектор *Домакинства и НТООД* в общия размер на вземанията по финансов лизинг от *резиденти* нараства от 13.7% в края на декември 2018 г. до 16.5% в края на декември 2019 година.

³ Сумата на относителните дялове може да е различна от 100% поради закръгляния.

ВЗЕМАНИЯ ПО ФИНАНСОВ ЛИЗИНГ ОТ РЕЗИДЕНТИ ПО ИНСТИТУЦИОНАЛНИ СЕКТОРИ ⁴

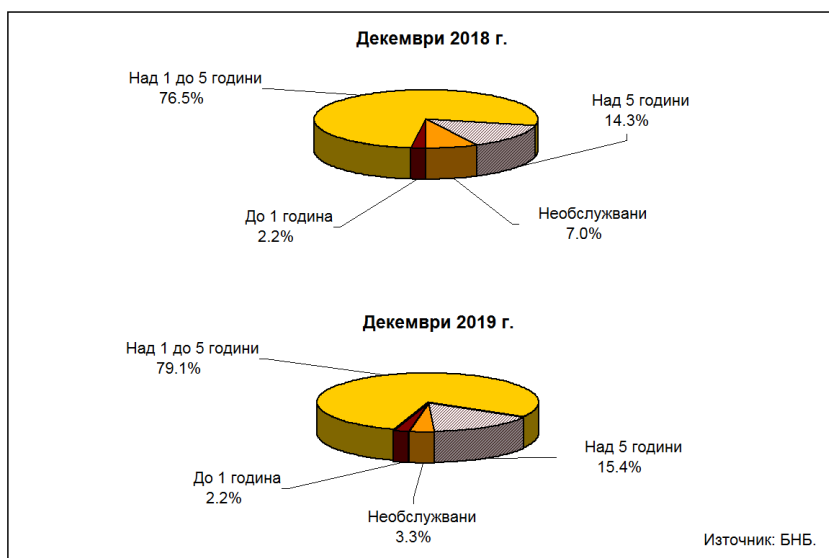
Графика 3



Структура на вземанията по финансов лизинг. В края на декември 2019 г. вземанията с матуритет над 1 до 5 години са 3.223 млрд. лв., като нарастват с 10.5% (306.5 млн. лв.) на годишна база и с 1% (33 млн. лв.) спрямо края на третото тримесечие на 2019 година. Относителният им дял в общия размер на вземанията по финансов лизинг се увеличава от 76.5% в края на декември 2018 г. до 79.1% в края на същия месец на 2019 година. В края на четвъртото тримесечие на 2019 г. размерът на вземанията с матуритет над 5 години е 628.2 млн. лв. Те нарастват с 15.3% (83.2 млн. лв.) на годишна база и спадат с 0.7% (4.7 млн. лв.) спрямо края на третото тримесечие на 2019 година. Към края на декември 2019 г. необслужваните вземания⁵ са 134.4 млн. лв. Те намаляват с 49.6% (132 млн. лв.) спрямо края на декември 2018 г. и с 10.8% (16.2 млн. лева) в сравнение с края на третото тримесечие на 2019 година.

СТРУКТУРА НА ВЗЕМАНИЯТА ПО ФИНАНСОВ ЛИЗИНГ

Графика 4



⁴ Други финансови предприятия – обхващат финансовите посредници и спомагатели, застрахователните дружества и пенсионните фондове.

⁵ Необслужвани вземания съгласно Регламент за изпълнение (ЕС) № 680/2014 във връзка с прилаганите счетоводни стандарти.

Вземанията по оперативен лизинг в края на декември 2019 г. са 218 млн. лв., като се понижават с 3.4% (7.7 млн. лв.) на годишна база, а нарастват с 2.1% (4.4 млн. лева) спрямо края на третото тримесечие на 2019 година.

Източници на финансиране. В края на декември 2019 г. пасивите на лизинговите дружества са 5.154 млрд. лв. при 4.818 млрд. лв. в края на декември 2018 година. Те нарастват със 7% (335.9 млн. лв.) спрямо декември 2018 г., а намаляват с 0.03% (1.3 млн. лв.) спрямо края на септември 2019 година.

В структурата на пасивите преобладават получените кредити, като относителният им дял нараства от 77% в края на декември 2018 г. до 79.7% в края на същия месец на 2019 година. Техният размер е 4.108 млрд. лв. в края на четвъртото тримесечие на 2019 г., като на годишна база те нарастват с 10.8% (399.9 млн. лв.) и с 0.3% (11.7 млн. лв.) спрямо края на септември 2019 година.

Кредитите с матуритет над 1 година представляват 84.7% от общия размер на получените кредити в края на декември 2019 г. при 85.8% в края на същия месец на 2018 година. Техният размер е 3.478 млрд. лв. в края на декември 2019 г., като на годишна база те нарастват с 9.4% (298 млн. лв.) и намаляват с 0.7% (24.7 млн. лв.) спрямо края на третото тримесечие на 2019 година.

В структурата на получените кредити преобладават кредитите от резиденти, които са 2.471 млрд. лв. в края на декември 2019 г. Размерът им нараства с 99.1% (1.230 млрд. лв.) спрямо края на декември 2018 г., и с 54.4% (870.6 млн. лева) в сравнение с края на септември 2019 година. Относителният дял на тези кредити в общия размер на получените кредити нараства от 33.5% в края на декември 2018 г. до 60.2% в края на декември 2019 година.

Размерът на емитираните дългови ценни книжа от лизинговите дружества в края на декември 2019 г. е 10.2 млн. лв. Той намалява с 61.2% (16.1 млн. лв.) в сравнение с края на декември 2018 г. и с 58.6% (14.4 млн. лв.) спрямо края на септември 2019 година.

ВЗЕМАНИЯ ПО ЛИЗИНГОВИ ДОГОВОРИ - САЛДА¹

	31.03.2015	30.06.2015	30.09.2015	31.12.2015	31.03.2016	30.06.2016	30.09.2016	31.12.2016	31.03.2017	30.06.2017	30.09.2017	31.12.2017	31.03.2018	30.06.2018	30.09.2018	31.12.2018	31.03.2019	30.06.2019	30.09.2019	31.12.2019
По вид на актива	3,142,578	3,247,689	3,053,256	3,088,668	3,122,588	3,251,542	3,278,691	3,314,333	3,331,750	3,474,716	3,534,519	3,604,859	3,635,741	3,661,762	3,949,713	4,037,773	4,115,592	4,217,051	4,273,287	4,292,556
Финансов лизинг	3,055,626	3,167,237	2,962,582	2,993,861	3,026,826	3,145,382	3,168,383	3,193,295	3,206,517	3,316,803	3,369,132	3,424,956	3,438,481	3,452,147	3,729,344	3,812,072	3,883,239	3,984,681	4,059,694	4,074,570
Машини, съоръжения и индустриално оборудване	781,871	802,016	678,211	658,578	678,159	665,222	678,159	660,155	658,422	666,481	674,156	657,657	682,968	729,027	760,157	785,777	785,058	792,906	825,157	852,887
Колелни и друго електрично оборудване	15,107	15,266	14,683	15,693	14,810	14,206	12,777	13,186	11,366	11,414	11,638	11,441	9,815	9,271	10,335	9,396	8,752	8,718	9,078	9,455
Товари и лекотоварни автомобили	850,472	917,651	914,364	861,268	975,993	1,035,936	1,050,823	1,089,258	1,090,015	1,114,708	1,111,894	1,131,227	1,148,612	1,201,989	1,212,856	1,248,229	1,307,146	1,386,217	1,348,988	1,331,092
Легни автомобили	851,666	880,239	834,570	850,237	869,386	917,903	941,416	986,300	1,047,065	1,101,015	1,146,035	1,215,951	1,259,342	1,333,191	1,401,473	1,448,741	1,466,228	1,521,350	1,588,140	1,631,226
Недвижимо имущество	452,239	441,945	414,566	406,793	403,617	395,696	394,927	330,453	303,307	309,588	310,287	285,902	247,000	282,894	280,023	253,391	223,034	215,513	211,291	172,908
Други	104,238	110,064	105,188	100,858	105,888	103,861	103,595	101,903	96,321	117,199	115,122	113,078	93,748	95,815	94,500	89,538	84,021	80,177	77,040	78,012
Оперативен лизинг	86,952	80,452	90,674	94,807	95,762	106,160	110,308	121,038	125,233	157,913	165,387	179,903	197,260	209,615	220,369	225,701	232,353	232,170	213,593	217,986
Финансов лизинг по институционални сектори	3,055,626	3,167,237	2,962,582	2,993,861	3,026,826	3,145,382	3,168,383	3,193,295	3,206,517	3,316,803	3,369,132	3,424,956	3,438,481	3,452,147	3,729,344	3,812,072	3,883,239	3,984,681	4,059,694	4,074,570
Резиденти	3,053,344	3,165,671	2,962,671	2,993,675	3,026,675	3,145,262	3,168,272	3,193,166	3,206,406	3,316,739	3,369,055	3,424,884	3,438,402	3,452,193	3,729,203	3,811,947	3,883,123	3,984,770	4,059,595	4,074,477
Нефинансови предприятия	2,827,680	2,938,014	2,742,683	2,768,588	2,794,942	2,899,296	2,906,523	2,909,498	2,906,523	2,992,427	2,972,789	3,003,776	2,992,427	3,167,579	3,208,050	3,275,162	3,322,306	3,395,221	3,391,752	3,384,276
Парично-финансови институции	2,963	3,637	3,325	2,984	2,713	2,433	2,133	1,721	1,418	1,769	2,110	2,013	1,833	1,794	4,195	3,926	3,750	4,761	5,795	5,223
Други финансови предприятия ²	7,485	7,337	6,457	5,829	5,905	5,892	6,167	7,395	8,246	9,287	11,008	11,653	11,760	11,718	11,367	11,165	11,970	11,695	12,001	11,215
Държавно управление	1,089	1,065	907	852	796	860	820	1,238	1,238	1,087	941	704	648	683	1,315	1,354	1,510	1,340	1,415	1,494
Домакинства и НПООД	214,127	215,598	208,979	215,422	222,319	236,781	253,339	273,258	288,981	311,049	382,207	406,738	431,734	470,219	504,276	520,340	543,587	571,753	648,632	672,269
Нерезиденти	2,282	1,566	231	186	151	120	111	129	111	64	77	72	79	154	141	125	116	111	99	93
Общо	3,142,578	3,247,689	3,053,256	3,088,668	3,122,588	3,251,542	3,278,691	3,314,333	3,331,750	3,474,716	3,534,519	3,604,859	3,635,741	3,661,762	3,949,713	4,037,773	4,115,592	4,217,051	4,273,287	4,292,556
Финансов лизинг	3,055,626	3,167,237	2,962,582	2,993,861	3,026,826	3,145,382	3,168,383	3,193,295	3,206,517	3,316,803	3,369,132	3,424,956	3,438,481	3,452,147	3,729,344	3,812,072	3,883,239	3,984,681	4,059,694	4,074,570
По натурален	2,951,065	2,900,871	2,556,486	2,605,420	2,655,384	2,739,390	2,793,708	2,873,841	2,908,204	3,023,329	3,080,318	3,146,225	3,181,676	3,001,196	3,446,594	3,545,643	3,675,625	3,883,876	3,909,087	3,940,188
До 1 година	22,524	22,091	19,855	20,441	24,839	27,979	31,063	35,719	42,380	43,176	46,992	47,991	68,572	70,413	79,413	83,648	69,224	73,129	85,724	89,550
Над 1 до 5 години	1,723,068	1,884,807	1,994,607	2,028,092	2,069,589	2,181,001	2,227,981	2,330,467	2,362,519	2,443,522	2,476,125	2,544,626	2,606,595	2,762,686	2,839,603	2,916,925	3,005,647	3,142,304	3,190,574	3,223,394
Над 5 години	603,472	593,973	572,004	556,087	540,596	530,410	534,684	507,661	503,305	536,532	537,201	564,308	506,509	566,038	527,378	545,070	602,804	618,443	632,989	623,244
Необслужвани ³	704,561	665,366	406,116	388,441	388,441	405,992	374,675	319,454	298,313	293,474	288,814	278,731	258,805	251,951	282,750	266,429	204,564	151,005	150,507	134,382
Оперативен лизинг	86,952	80,452	90,674	94,807	95,762	106,160	110,308	121,038	125,233	157,913	165,387	179,903	197,260	209,615	220,369	225,701	232,353	232,170	213,593	217,986

¹ Данните за септември 2019 г. са ревизиранк Списъкът на отчетите единци се актуализира съответно с Реалитъза не финансовите институции по чл. 3а, от Закона за кредитните институции.² Други финансови предприятия - обхваща финансовите посредници, спомогателни, зстрахователните дружества, пенсионните фондове.³ Необслужвани вземания съгласно Реалитъза за италиански ЕС/ № 860/2014 във връзка с прилаганите счетоводни стандарти.

ВЗЕМАНИЯ ПО ЛИЗИНГОВИ ДОГОВОРИ - НОВ БИЗНЕС¹

	ХИЛ. ЛВ.																				
	І трим. 2015	ІІ трим. 2015	ІІІ трим. 2015	ІV трим. 2015	І трим. 2016	ІІ трим. 2016	ІІІ трим. 2016	ІV трим. 2016	І трим. 2017	ІІ трим. 2017	ІІІ трим. 2017	ІV трим. 2017	І трим. 2018	ІІ трим. 2018	ІІІ трим. 2018	ІV трим. 2018	І трим. 2019	ІІ трим. 2019	ІІІ трим. 2019	ІV трим. 2019	
По вид на актива	272,751	398,574	373,431	399,659	319,811	410,972	381,507	464,046	359,847	467,073	419,307	475,927	467,252	535,472	496,105	570,112	555,112	570,996	515,252	570,996	546,670
Финансов лизинг	270,404	398,285	371,896	386,771	312,687	392,074	369,918	443,975	347,402	426,957	401,659	450,557	441,909	511,030	473,400	547,795	538,071	543,490	494,758	543,490	522,248
Машины, съоръжения и индустриално оборудване	53,090	100,431	101,382	83,478	64,980	74,247	87,486	90,257	61,515	69,691	72,695	76,822	87,256	108,700	106,031	106,855	116,731	108,504	119,364	119,364	137,836
Компютри и друго електронно оборудване	4,536	1,570	2,620	3,359	888	2,071	1,317	2,354	1,877	1,973	2,244	1,826	898	1,365	2,530	1,184	1,070	1,701	1,577	1,701	1,170
Товарни и лекотоварни автомобили	118,940	156,858	150,697	159,920	122,693	151,897	127,159	166,623	117,704	135,305	128,747	145,421	147,672	169,417	141,521	181,549	226,142	202,251	133,088	150,832	150,832
Лекви автомобили	86,701	119,399	108,195	129,601	109,757	147,184	129,504	169,429	161,272	183,202	170,599	218,082	202,394	220,721	219,078	245,486	190,897	227,284	232,993	227,762	227,762
Недвижимо имущество	3,672	9,509	7,752	9,418	4,672	4,632	20,039	9,369	3,194	9,071	23,276	5,367	3,108	2,242	1,794	12,307	2,688	2,601	5,960	2,513	2,513
Други	3,465	10,518	1,050	995	9,697	12,043	4,413	3,943	1,900	27,715	4,098	3,069	581	8,585	2,146	414	543	1,149	2,176	2,195	2,195
Оперативен лизинг	2,347	289	1,535	12,888	7,124	18,898	11,589	20,071	12,445	40,116	16,648	25,370	25,343	24,442	22,705	22,317	17,041	27,506	20,494	20,494	24,422
Финансов лизинг по институционални сектори	270,404	398,285	371,896	386,771	312,687	392,074	369,918	443,975	347,402	426,957	401,659	450,557	441,909	511,030	473,400	547,795	538,071	543,490	494,758	543,490	522,248
Резиденти	270,356	398,247	371,896	386,771	312,687	392,074	369,909	443,975	347,402	426,957	401,659	450,557	441,909	511,030	473,400	547,795	538,071	543,487	494,752	543,487	522,248
Нефинансови предприятия	248,762	372,990	343,481	355,708	281,103	352,716	326,502	392,202	299,371	370,472	335,220	372,198	368,936	430,306	386,176	449,215	485,233	459,942	394,077	426,832	426,832
Парично-финансови институции	362	1,143	-	45	52	42	59	-	-	557	565	167	35	102	2,551	63	164	1,099	1,264	1,264	1,67
Други финансови предприятия ²	361	729	883	124	692	705	982	1,965	1,278	1,778	2,150	1,504	1,146	1,184	637	1,087	1,970	874	1,614	1,614	866
Държавно управление	113	74	29	-	217	118	21	196	95	13	-	-	32	160	759	77	276	17	194	194	313
Домакинства и НПООД	20,738	23,311	27,503	30,894	30,623	38,493	42,345	49,612	46,658	54,137	63,724	76,688	71,760	79,278	83,277	97,353	70,428	81,555	97,603	94,070	94,070
Нерезиденти	48	38	-	-	-	-	9	-	-	-	-	-	-	-	-	-	-	-	3	6	-
По матуриривет	272,751	398,574	373,431	399,659	319,811	410,972	381,507	464,046	359,847	467,073	419,307	475,927	467,252	535,472	496,105	570,112	555,112	570,996	515,252	570,996	546,670
Финансов лизинг	270,404	398,285	371,896	386,771	312,687	392,074	369,918	443,975	347,402	426,957	401,659	450,557	441,909	511,030	473,400	547,795	538,071	543,490	494,758	543,490	522,248
До 1 година	8,032	10,961	14,226	16,101	14,990	14,974	14,261	19,314	16,765	15,163	20,783	26,910	28,981	25,913	29,869	52,526	24,878	26,515	26,030	26,166	26,166
Над 1 до 5 години	25,1940	356,352	340,205	347,195	281,851	353,501	304,943	386,414	308,157	352,714	334,760	392,211	382,100	440,957	404,424	436,288	434,204	471,297	417,835	417,835	436,283
Над 5 години	10,432	30,872	17,465	23,475	15,846	23,599	50,714	36,247	22,480	59,080	46,116	31,436	30,828	44,160	39,107	58,981	78,969	45,678	48,893	48,893	59,799
Оперативен лизинг	2,347	289	1,535	12,888	7,124	18,898	11,589	20,071	12,445	40,116	16,648	25,370	25,343	24,442	22,705	22,317	17,041	27,506	20,494	20,494	24,422

¹ Данните за септември 2019 г. са ревизирани. Списъкът на отчетните единици се актуализира в съответствие с Регистъра на финансовите институции по чл. 3а, от Закона за кредитните институции.

² Други финансови предприятия - обхващат финансовите посредници и спонсатели, застрахователните дружества и пенсионните фондове.

Източник: Лизинговите дружества

АКТИВИ И ПАСИВИ НА ЛИЗИНГОВИТЕ ДРУЖЕСТВА¹

	31.03.2015	30.06.2015	30.09.2015	31.12.2015	31.03.2016	30.06.2016	30.09.2016	31.12.2016	31.03.2017	30.06.2017	30.09.2017	31.12.2017	31.03.2018	30.06.2018	30.09.2018	31.12.2018	31.03.2019	30.06.2019	30.09.2019	31.12.2019	мл. лв.	
АКТИВИ	3 965,140	4 017,358	3 757,786	3 851,045	3 861,426	4 022,364	4 020,738	4 032,548	4 051,568	4 165,234	4 287,129	4 444,669	4 359,057	4 661,974	4 736,963	4 817,918	4 886,341	5 092,020	5 155,120	5 153,794		
Кредити	3 266,392	3 364,938	3 149,811	3 249,932	3 301,077	3 459,590	3 464,993	3 485,807	3 506,568	3 623,735	3 680,494	3 796,185	3 747,207	3 982,496	4 070,343	4 141,763	4 188,210	4 315,653	4 396,005	4 406,170		
Репоз-сделки	-	-	-	-	-	-	-	-	-	-	-	-	-	-	-	-	-	-	-	4 503	2 673	
Ценни книжа, различни от акции	-	-	-	-	-	-	-	-	-	-	-	-	-	-	4 930	4 213	4 358	4 331	3 668	1 266		
Акции и други капиталови инструменти	9 961	18 893	19 104	11 279	13 153	13 154	12 613	12 242	11 815	13 675	19 673	13 725	15 166	15 440	20 186	19 653	21 306	19 532	21 628	24 484		
акции на инвестиционни фондове	-	3 750	2 271	-	-	-	-	-	-	-	-	-	-	-	5 004	5 001	5 019	3 027	1 705	1 544		
други акции	9 961	15 143	16 833	11 279	13 153	13 154	12 613	12 242	11 815	13 675	19 673	13 725	15 166	15 440	15 182	14 652	16 287	16 505	19 923	22 940		
Други активи	688,787	633,927	588,871	589,834	547,196	549,620	543,132	534,499	533,185	527,824	566,962	634,759	596,684	664,038	641,504	652,289	672,467	752,504	729,296	719,201		
ПАСИВИ	3 965,140	4 017,358	3 757,786	3 851,045	3 861,426	4 022,364	4 020,738	4 032,548	4 051,568	4 165,234	4 287,129	4 444,669	4 359,057	4 661,974	4 736,963	4 817,918	4 886,341	5 092,020	5 155,120	5 153,794		
Кредити	2 700,336	2 758,070	2 746,272	2 846,184	2 806,437	2 972,341	3 003,036	2 992,217	3 015,546	3 085,822	3 180,312	3 341,260	3 231,551	3 511,028	3 585,578	3 707,612	3 788,152	4 010,062	4 095,855	4 107,522		
до 1 година	633,852	670,622	726,297	735,954	736,705	792,415	917,665	880,382	873,108	798,244	818,106	815,844	567,027	603,770	577,597	527,207	554,960	560,399	592,764	629,146		
над 1 година	2 066,484	2 087,448	2 019,975	2 110,230	2 069,732	2 179,926	2 085,371	2 111,835	2 142,438	2 287,578	2 362,206	2 525,416	2 664,524	2 907,258	3 007,981	3 180,405	3 233,192	3 449,663	3 503,091	3 478,376		
Издалени дългови ценни книжа	24 448	24 448	35 107	34 423	33 738	32 467	31 196	29 357	27 518	25 680	34 130	32 291	31 137	30 038	28 968	26 260	25 748	25 117	24 618	10 184		
Други пасиви	849,424	791,303	505,514	477,111	518,041	513,251	493,030	489,388	467,331	478,569	487,338	493,403	499,965	527,912	523,245	459,801	422,568	396,123	362,326	349,886		
Собствен капитал	990,932	443,637	470,893	493,327	503,210	504,305	493,476	521,576	541,173	575,163	585,349	577,715	596,404	592,996	599,172	624,245	649,873	660,718	672,321	686,202		
в т.ч. Основен капитал	743,470	785,405	218,383	217,633	220,633	207,972	202,272	228,849	231,899	262,205	263,660	267,370	265,370	284,098	286,200	287,450	288,450	292,172	301,878	304,027		
в т.ч. Финансов резултат	-563,567	-557,714	-35,886	59,432	34,352	86,525	91,394	112,736	20,732	41,809	53,866	56,486	37,633	51,007	61,619	69,335	31,740	51,119	74,550	80,821		
Брой дружества	48	48	45	44	45	43	43	42	44	45	47	47	48	49	49	49	50	50	50	48		

¹ Данните за септември 2019 г. са ревизиран. Списъкът на отчетните единици се актуализира в съответствие с Ревизиора на финансовите институции по чл. 3а, от Закона за кредитните институции.

Източник: Лианговите дружества