



ПРЕССЪОБЩЕНИЕ

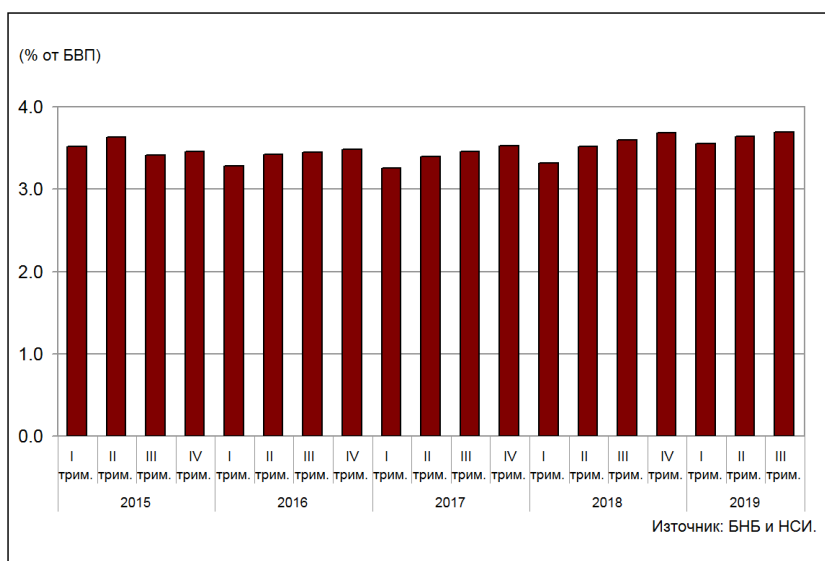
15 ноември 2019 г.
14:00 ч.

СТАТИСТИКА НА ЛИЗИНГОВАТА ДЕЙНОСТ ¹ Септември 2019 г.

Вземанията на лизинговите дружества по финансов и оперативен лизинг в края на септември 2019 г. са общо 4.272 млрд. лв. (3.7% от БВП²) при 3.950 млрд. лв. (3.6% от БВП²) в края на септември 2018 година. В края на третото тримесечие на 2019 г. на годишна база те нарастват с 8.2% (322.5 млн. лв.), а спрямо края на юни 2019 г. – с 1.3% (55.2 млн. лева).

ВЗЕМАНИЯ ПО ЛИЗИНГОВИ ДОГОВОРИ

Графика 1



Вземанията по финансов лизинг са 4.060 млрд. лв. в края на третото тримесечие на 2019 г., като на годишна база те нарастват с 8.9% (330.4 млн. лв.), а спрямо края на второто тримесечие на 2019 г. – с 1.9% (74.9 млн. лева). Делът им в общия размер на вземанията по лизингови договори се повишава от 94.4% в края на септември 2018 г. до 95% в края на септември 2019 година. Сключените през третото тримесечие на 2019 г. нови договори за финансов лизинг са в размер на 494.8 млн. лв. Спрямо третото тримесечие на 2018 г. обемът им нараства с 4.5% (21.4 млн. лв.), а спрямо второто тримесечие на 2019 г. намалява с 9% (48.7 млн. лева).

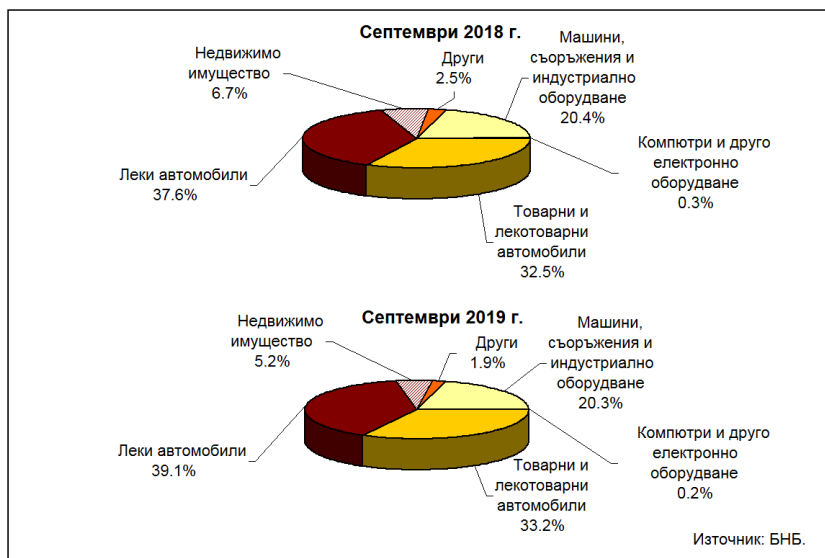
¹ Пълният комплект от таблици, както и методологически бележки за статистиката на лизинговите дружества и пресъобщението, се намират на интернет страницата на БНБ, в раздел *Статистика/ Други финансови институции/ Лизингови дружества*. Данните са закръглени. За стойности без закръгление виж приложените към пресъобщението таблици.

² При БВП за 2019 г. в размер на 115.729 млрд. лв. (прогнозни данни на БНБ), за 2018 г. – 109.695 млрд. лв. (данни на НСИ към 17.10.2019 г.).

Вземания по финансов лизинг по вид на актива. Вземанията по договори за финансов лизинг на *Леки автомобили* са 1.588 млрд. лв. в края на септември 2019 година. Те нарастват с 13.3% (186.7 млн. лв.) на годишна база и с 4.4% (66.8 млн. лева) в сравнение с края на второто тримесечие на 2019 година. Относителният им дял се увеличава от 37.6% в края на септември 2018 г. до 39.1% в края на същия месец на 2019 година. В края на третото тримесечие на 2019 г. вземанията по договори за финансов лизинг на *Товарни и лекотоварни автомобили* са 1.349 млрд. лв., като се увеличават с 11.2% (136.1 млн. лв.) спрямо края на септември 2018 г. и намаляват с 1.3% (17.2 млн. лв.) в сравнение с края на юни 2019 година. Относителният им дял в общия размер на вземанията по финансов лизинг се повишава от 32.5% в края на септември 2018 г. до 33.2% в края на същия месец на 2019 година. В края на третото тримесечие на 2019 г. вземанията по договори за финансов лизинг на *Машини, съоръжения и индустриално оборудване* са 825.2 млн. лв., като нарастват с 8.6% (65 млн. лв.) спрямо края на септември 2018 г. и с 4.1% (32.3 млн. лв.) в сравнение с края на юни 2019 година. Относителният им дял се понижава от 20.4% в края на септември 2018 г. до 20.3% в края на същия месец на 2019 година.

ВЗЕМАНИЯ ПО ФИНАНСОВ ЛИЗИНГ ПО ВИД НА АКТИВА ³

Графика 2



Вземания по финансов лизинг от резиденти по институционални сектори. В края на септември 2019 г. вземанията по финансов лизинг от сектор *Нефинансови предприятия* възлизат на 3.392 млрд. лв. Те се увеличават с 5.7% (183.7 млн. лв.) спрямо края на третото тримесечие на 2018 г. и намаляват с 0.1% (3.5 млн. лв.) в сравнение с края на юни 2019 година. Относителният дял на вземанията от сектор *Нефинансови предприятия* в общия размер на вземанията по финансов лизинг от *резиденти* в края на септември 2019 г. е 83.5% при 86% в края на септември 2018 година. В края на третото тримесечие на 2019 г. вземанията от сектор *Домакинства и НТООД* възлизат на 648.7 млн. лв. Размерът им нараства с 28.6% (144.4 млн. лв.) спрямо края на септември 2018 г., а в сравнение с края на юни 2019 г. - с 13.5% (76.9 млн. лв.). Относителният дял на вземанията от сектор *Домакинства и НТООД* в общия размер на вземанията по финансов лизинг от *резиденти* нараства от 13.5% в края на септември 2018 г. до 16% в края на септември 2019 година.

³ Сумата на относителните дялове може да е различна от 100% поради закръгляния.

ВЗЕМАНИЯ ПО ФИНАНСОВ ЛИЗИНГ ОТ РЕЗИДЕНТИ ПО ИНСТИТУЦИОНАЛНИ СЕКТОРИ^{3,4}

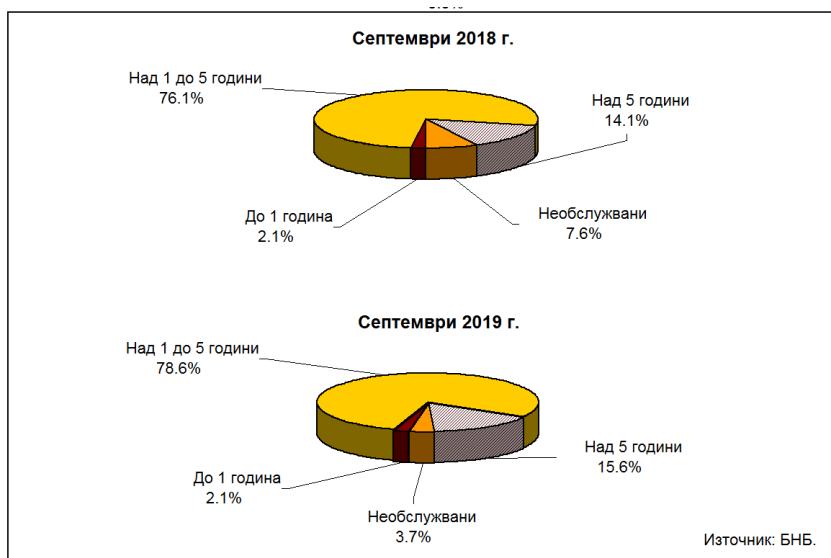
Графика 3



Структура на вземанията по финансов лизинг. В края на септември 2019 г. вземанията с матуритет над 1 до 5 години са 3.190 млрд. лв., като нарастват с 12.3% (350.6 млн. лв.) на годишна база и с 1.5% (48.1 млн. лв.) спрямо края на второто тримесечие на 2019 година. Относителният им дял в общия размер на вземанията по финансов лизинг се увеличава от 76.1% в края на септември 2018 г. до 78.6% в края на същия месец на 2019 година. В края на третото тримесечие на 2019 г. размерът на вземанията с матуритет над 5 години е 633 млн. лв. Те нарастват с 20% (105.6 млн. лв.) на годишна база и с 2.4% (14.5 млн. лв.) спрямо края на второто тримесечие на 2019 година. Към края на септември 2019 г. необслужваните вземания⁵ са 150.6 млн. лв. Те намаляват с 46.7% (132.1 млн. лв.) спрямо края на септември 2018 г. и с 0.3% (0.4 млн. лева) в сравнение с края на второто тримесечие на 2019 година.

СТРУКТУРА НА ВЗЕМАНИЯТА ПО ФИНАНСОВ ЛИЗИНГ³

Графика 4



⁴ Други финансови предприятия – обхващат финансовите посредници и спомагатели, застрахователните дружества и пенсионните фондове.

⁵ Необслужвани вземания съгласно Регламент за изпълнение (ЕС) № 680/2014 във връзка с прилаганите счетоводни стандарти.

Вземанията по оперативен лизинг в края на септември 2019 г. са 212.5 млн. лв., като се понижават с 3.6% (7.9 млн. лв.) на годишна база и с 8.5% (19.7 млн. лева) спрямо края на второто тримесечие на 2019 година.

Източници на финансиране. В края на септември 2019 г. пасивите на лизинговите дружества са 5.155 млрд. лв. при 4.737 млрд. лв. в края на септември 2018 година. Те нарастват с 8.8% (418.2 млн. лв.) спрямо септември 2018 г. и с 1.2% (63.1 млн. лв.) спрямо края на юни 2019 година.

В структурата на пасивите преобладават получените кредити, като относителният им дял нараства от 75.7% в края на септември 2018 г. до 79.5% в края на същия месец на 2019 година. Техният размер е 4.096 млрд. лв. в края на третото тримесечие на 2019 г., като на годишна база те нарастват с 14.2% (510.3 млн. лв.) и с 2.1% (85.8 млн. лв.) спрямо края на юни 2019 година.

Кредитите с матуритет над 1 година представляват 85.5% от общия размер на получените кредити в края на септември 2019 г. при 83.9% в края на същия месец на 2018 година. Техният размер е 3.503 млрд. лв. в края на септември 2019 г., като на годишна база те нарастват с 16.5% (495.1 млн. лв.) и с 1.5% (53.4 млн. лв.) спрямо края на второто тримесечие на 2019 година.

В структурата на получените кредити преобладават кредитите от нерезиденти, които са 2.496 млрд. лв. в края на септември 2019 г. Размерът им нараства с 6.2% (145.1 млн. лв.) спрямо края на септември 2018 г., и намалява с 0.8% (20 млн. лева) в сравнение с края на юни 2019 година. Относителният дял на тези кредити в общия размер на получените кредити намалява от 65.6% в края на септември 2018 г. до 60.9% в края на септември 2019 година.

Размерът на емитираните дългови ценни книжа от лизинговите дружества в края на септември 2019 г. е 24.6 млн. лв. Той намалява с 15% (4.4 млн. лв.) в сравнение с края на септември 2018 г. и с 2% (0.5 млн. лв.) спрямо края на юни 2019 година.

ВЗЕМАНИЯ ПО ЛИЗИНГОВИ ДОГОВОРИ - САЛДА¹

	31.03.2015	30.06.2015	30.09.2015	31.12.2015	31.03.2016	30.06.2016	30.09.2016	31.12.2016	31.03.2017	30.06.2017	30.09.2017	31.12.2017	31.03.2018	30.06.2018	30.09.2018	31.12.2018	31.03.2019	30.06.2019	30.09.2019	Хил. лв.
По вид на актива	3 142 578	3 247 689	3 053 256	3 088 688	3 122 588	3 251 542	3 278 691	3 314 333	3 331 750	3 474 716	3 534 519	3 604 859	3 635 741	3 861 762	3 949 713	4 037 773	4 115 592	4 217 051	4 272 232	
Финансов лизинг	3 065 626	3 167 237	2 962 582	2 993 861	3 026 826	3 145 382	3 168 383	3 193 295	3 206 517	3 316 803	3 369 132	3 424 956	3 438 481	3 652 147	3 729 344	3 812 072	3 883 239	3 984 881	4 059 741	
Машини, съоръжения и индустриално оборудване	791 871	802 016	676 211	658 978	657 222	678 159	665 746	660 155	658 422	666 481	674 156	657 657	682 966	729 027	760 157	765 777	785 058	792 806	825 157	
Компютри и друго електронно оборудване	15 107	15 266	14 683	15 839	14 810	14 205	12 177	13 166	11 866	11 414	11 638	11 441	9 815	9 271	10 335	9 396	8 752	8 718	9 078	
Товари и лекотоварни автомобили	850 472	917 655	834 364	961 286	975 903	1 035 396	1 050 822	1 089 258	1 090 015	1 114 706	1 111 894	1 131 327	1 145 612	1 201 989	1 212 856	1 248 229	1 307 146	1 366 217	1 348 988	
Леки автомобили	851 662	880 295	834 570	950 287	967 905	941 416	998 360	1 047 066	1 047 066	1 101 015	1 146 035	1 215 951	1 259 342	1 333 191	1 401 473	1 445 741	1 469 228	1 521 350	1 588 152	
Недвижимо имущество	452 259	441 945	414 566	406 783	403 617	395 856	394 927	330 453	303 307	305 988	310 287	295 502	247 000	282 854	250 023	253 391	229 034	215 513	211 291	
Други	104 255	110 064	106 188	100 656	106 888	103 861	103 295	101 903	96 321	117 189	115 122	113 078	89 746	95 815	94 500	89 538	84 021	80 177	77 075	
Оперативен лизинг	86 952	80 452	90 674	94 807	95 762	106 160	110 308	121 038	125 233	157 913	165 387	179 903	197 260	209 615	220 369	225 701	232 353	232 170	212 491	
Финансов лизинг по институционални сектори	3 065 626	3 167 237	2 962 582	2 993 861	3 026 826	3 145 382	3 168 383	3 193 295	3 206 517	3 316 803	3 369 132	3 424 956	3 438 481	3 652 147	3 729 344	3 812 072	3 883 239	3 984 881	4 059 741	
Резиденти	3 053 344	3 165 671	2 962 351	2 993 675	3 026 675	3 145 262	3 168 272	3 193 166	3 206 406	3 316 739	3 369 055	3 424 884	3 438 402	3 651 993	3 729 203	3 811 947	3 883 123	3 984 770	4 059 642	
Нефинансови предприятия	2 827 680	2 938 014	2 742 683	2 768 588	2 794 942	2 899 296	2 905 813	2 909 498	2 906 523	2 993 587	2 972 789	3 003 776	2 992 427	3 167 579	3 208 050	3 275 162	3 322 306	3 395 221	3 391 764	
Парично-финансови институции	2 963	3 657	3 325	2 984	2 713	2 433	2 133	1 721	1 418	1 769	2 110	2 013	1 833	1 794	4 195	3 926	3 750	4 761	5 795	
Други финансови предприятия ²	7 485	7 337	6 457	5 829	5 905	5 892	6 167	7 394	8 246	9 267	11 008	11 653	11 760	11 718	11 367	11 165	11 970	11 695	12 001	
Държавно управление	1 089	1 065	907	852	796	860	820	1 295	1 238	1 087	941	704	648	683	1 315	1 354	1 510	1 340	1 415	
Домкинства и НПООД	214 127	215 938	208 979	215 422	222 319	236 781	253 339	273 238	288 381	311 049	382 207	406 738	431 734	470 219	504 276	520 340	543 387	571 753	648 667	
Нерезиденти	2 282	1 566	231	186	151	120	111	129	111	64	71	72	79	154	141	125	116	111	99	
Общо	3 142 578	3 247 689	3 053 256	3 088 688	3 122 588	3 251 542	3 278 691	3 314 333	3 331 750	3 474 716	3 534 519	3 604 859	3 635 741	3 861 762	3 949 713	4 037 773	4 115 592	4 217 051	4 272 232	
Финансов лизинг	3 065 626	3 167 237	2 962 582	2 993 861	3 026 826	3 145 382	3 168 383	3 193 295	3 206 517	3 316 803	3 369 132	3 424 956	3 438 481	3 652 147	3 729 344	3 812 072	3 883 239	3 984 881	4 059 741	
По матуритет	2 351 065	2 500 871	2 556 466	2 605 420	2 635 364	2 739 390	2 793 708	2 873 841	2 908 204	3 023 329	3 080 318	3 146 225	3 181 676	3 400 196	3 446 594	3 545 643	3 678 675	3 833 876	3 909 134	
До 1 година	22 524	22 091	19 855	20 641	24 829	27 979	31 063	35 713	42 380	43 179	46 992	47 291	66 572	71 472	79 413	83 648	69 224	73 129	85 739	
Над 1 до 5 години	1 725 069	1 884 807	1 964 607	2 028 082	2 069 939	2 181 001	2 227 881	2 330 467	2 362 519	2 443 522	2 476 125	2 544 626	2 606 595	2 662 686	2 839 803	2 916 925	3 006 647	3 142 304	3 190 406	
Над 5 години	603 472	593 973	572 004	556 687	540 586	530 410	534 664	507 661	503 505	536 632	557 201	554 308	508 509	566 038	527 378	545 070	602 804	618 443	632 989	
Необслужвани ³	704 561	666 366	406 116	388 441	391 462	405 992	374 675	319 454	298 313	293 474	288 814	278 731	256 805	251 951	282 750	266 429	204 564	151 005	150 607	
Оперативен лизинг	86 952	80 452	90 674	94 807	95 762	106 160	110 308	121 038	125 233	157 913	165 387	179 903	197 260	209 615	220 369	225 701	232 353	232 170	212 491	

¹ Списъкът на отчетните единици се актуализира съответствено Реалитъве на финансовите институции по чл. За от Закона за кредитните институции.

² Други финансови предприятия - обхваща финансовите посредници и спонсателите, застрахователните дружества и пензионните фондове.

³ Необслужвани единици съгласно Регламент за изпълнение (ЕО) № 680/2014 във връзка с прилаганите счетоводни стандарти.

Източник: Лизингове дружества

ВЗЕМАНИЯ ПО ЛИЗИНГОВИ ДОГОВОРИ - НОВ БИЗНЕС¹

	Хил. лв.																		
	І трим. 2015	ІІ трим. 2015	ІІІ трим. 2015	ІV трим. 2015	І трим. 2016	ІІ трим. 2016	ІІІ трим. 2016	ІV трим. 2016	І трим. 2017	ІІ трим. 2017	ІІІ трим. 2017	ІV трим. 2017	І трим. 2018	ІІ трим. 2018	ІІІ трим. 2018	ІV трим. 2018	І трим. 2019	ІІ трим. 2019	ІІІ трим. 2019
По вид на актива	272 751	398 574	373 431	399 659	319 811	410 972	381 507	464 046	359 847	467 073	418 307	475 927	467 252	535 472	496 105	570 112	555 112	570 996	515 299
Финансов лизинг	270 404	398 285	371 896	386 771	312 687	392 074	369 918	443 975	347 402	426 957	401 659	450 557	441 909	511 030	473 400	547 795	538 071	543 490	494 805
Машини, съоръжения и индустриално оборудване	53 090	100 431	101 392	83 478	64 980	74 247	87 486	90 257	61 515	69 691	72 695	76 822	87 256	108 700	106 031	106 855	116 731	108 504	119 364
Компютри и друго електронно оборудване	4 536	1 570	2 620	3 359	888	2 071	1 317	2 354	1 877	1 973	2 244	1 826	898	1 365	2 830	1 184	1 070	1 701	1 577
Товари и лекотоварни автомобили	118 940	156 858	150 897	159 920	122 693	151 897	127 159	168 623	117 704	135 305	128 747	145 421	147 672	169 417	141 521	181 549	226 142	202 251	133 088
Леки автомобили	86 701	119 399	108 195	129 601	109 757	147 184	129 504	169 429	161 272	183 202	170 599	218 052	202 394	220 721	219 078	245 486	190 897	227 284	233 005
Недвижимо имущество	3 672	9 509	7 752	9 418	4 672	4 632	20 039	9 369	3 134	9 071	23 276	5 367	3 108	2 242	1 794	12 307	2 688	2 601	5 560
Други	3 465	10 518	1 050	995	9 697	12 043	4 413	3 943	1 900	27 715	4 098	3 069	581	8 585	2 146	414	543	1 149	2 211
Оперативен лизинг	2 347	289	1 535	12 888	7 124	18 898	11 589	20 071	12 445	40 116	16 648	25 370	25 343	24 442	22 705	22 317	17 041	27 506	20 494
Финансов лизинг по институционални сектори	270 404	398 285	371 896	386 771	312 687	392 074	369 918	443 975	347 402	426 957	401 659	450 557	441 909	511 030	473 400	547 795	538 071	543 490	494 805
Резиденти	270 356	398 247	371 896	386 771	312 687	392 074	369 909	443 975	347 402	426 957	401 659	450 557	441 909	511 030	473 400	547 795	538 071	543 487	494 799
Нефинансови предприятия	248 762	372 990	343 481	355 708	281 103	352 716	326 502	392 202	299 371	370 472	335 220	372 198	368 936	430 306	386 176	449 215	465 233	459 942	394 089
Парично-финансови институции	362	1 143	-	45	52	42	59	-	-	557	565	167	35	102	2 551	63	164	1 099	1 264
Други финансови предприятия ²	381	729	883	124	692	705	982	1 965	1 278	1 778	2 150	1 504	1 146	1 184	637	1 087	1 970	874	1 614
Държавно управление	113	74	29	-	217	118	21	196	95	13	-	-	32	160	759	77	276	17	194
Домакинства и НПОД	20 738	23 311	27 503	30 894	30 623	38 493	42 345	49 612	46 658	54 137	63 724	76 688	71 760	79 278	83 277	97 353	70 428	81 555	97 638
Нерезиденти	48	38	-	-	-	-	9	-	-	-	-	-	-	-	-	-	-	3	6
По матуритет	272 751	398 574	373 431	399 659	319 811	410 972	381 507	464 046	359 847	467 073	418 307	475 927	467 252	535 472	496 105	570 112	555 112	570 996	515 299
Финансов лизинг	270 404	398 285	371 896	386 771	312 687	392 074	369 918	443 975	347 402	426 957	401 659	450 557	441 909	511 030	473 400	547 795	538 071	543 490	494 805
До 1 година	8 032	10 961	14 226	16 101	14 990	14 974	14 261	19 314	16 765	15 163	20 783	26 910	28 981	25 913	29 869	52 526	24 878	26 515	28 045
Над 1 до 5 години	251 940	356 352	340 205	347 195	281 851	353 501	304 943	386 414	308 157	352 714	334 760	392 211	382 100	440 957	404 424	436 288	434 204	471 297	417 867
Над 5 години	10 432	30 972	17 465	23 475	15 846	23 599	50 714	38 247	22 480	59 080	46 116	31 436	30 828	44 160	39 107	58 981	78 989	45 678	48 893
Оперативен лизинг	2 347	289	1 535	12 888	7 124	18 898	11 589	20 071	12 445	40 116	16 648	25 370	25 343	24 442	22 705	22 317	17 041	27 506	20 494

¹ Списание на отчетните единици се актуализира в съответствие с Реализация на финансовите институции по чл. 3а, от Закона за кредитните институции.² Други финансови предприятия - обхващат финансовите посредници и спонсатели, застрахователните дружества и пенсионните фондове.

АКТИВИ И ПАСИВИ НА ЛИЗИНГОВИТЕ ДРУЖЕСТВА¹

	31.03.2015	30.06.2015	30.09.2015	31.12.2015	31.03.2016	30.06.2016	30.09.2016	31.12.2016	31.03.2017	30.06.2017	30.09.2017	31.12.2017	31.03.2018	30.06.2018	30.09.2018	31.12.2018	31.03.2019	30.06.2019	30.09.2019	ХИЛ. ЛВ.
АКТИВИ	3 965 140	4 017 358	3 757 766	3 851 045	3 861 426	4 022 364	4 020 738	4 032 548	4 051 568	4 165 234	4 287 129	4 444 669	4 359 057	4 661 974	4 736 963	4 817 918	4 886 341	5 092 020	5 155 120	
Кредити	3 286 392	3 364 938	3 149 811	3 249 932	3 301 077	3 459 590	3 464 993	3 486 807	3 506 568	3 623 735	3 680 494	3 796 185	3 747 207	3 982 496	4 070 343	4 141 763	4 188 210	4 315 653	4 396 017	
Рело-сделки	-	-	-	-	-	-	-	-	-	-	-	-	-	-	-	-	-	-	-	4 503
Ценни книжа, различни от акции	-	-	-	-	-	-	-	-	-	-	-	-	-	-	4 930	4 213	4 358	4 331	3 688	
Акции и други капиталови инструменти	9 961	18 893	19 104	11 279	13 153	13 154	12 613	12 242	11 815	13 675	19 673	13 725	15 166	15 440	20 186	19 653	21 306	19 532	21 628	
акции на инвестиционни фондове	-	3 750	2 271	-	-	-	-	-	-	-	-	-	-	-	5 004	5 001	5 019	3 027	1 705	
Други акции	9 961	15 143	16 833	11 279	13 153	13 154	12 613	12 242	11 815	13 675	19 673	13 725	15 166	15 440	15 182	14 652	16 287	16 505	19 923	
Други активи	688 787	633 527	588 871	589 834	547 196	549 620	543 132	534 499	533 185	527 824	586 962	634 759	596 684	664 038	641 504	652 289	672 467	752 504	729 284	
ПАСИВИ	3 965 140	4 017 358	3 757 766	3 851 045	3 861 426	4 022 364	4 020 738	4 032 548	4 051 568	4 165 234	4 287 129	4 444 669	4 359 057	4 661 974	4 736 963	4 817 918	4 886 341	5 092 020	5 155 120	
Кредити	2 700 336	2 758 070	2 746 272	2 846 184	2 806 437	2 972 341	3 003 036	2 992 217	3 015 546	3 085 822	3 180 312	3 341 260	3 231 551	3 511 028	3 585 578	3 707 612	3 788 152	4 010 062	4 095 855	
до 1 година	633 852	670 622	726 297	735 954	736 705	792 415	917 665	880 382	873 108	798 244	818 106	815 844	567 027	603 770	577 597	527 207	554 960	560 399	592 764	
над 1 година	2 066 484	2 087 448	2 019 975	2 110 230	2 069 732	2 179 926	2 085 371	2 111 835	2 142 438	2 287 578	2 362 206	2 525 416	2 664 524	2 907 258	3 007 981	3 180 405	3 233 192	3 449 663	3 503 091	
Издадени дългови ценни книжа	24 448	24 448	35 107	34 423	33 738	32 467	31 196	29 357	27 518	25 680	34 130	32 291	31 137	30 038	28 968	26 260	25 748	25 117	24 618	
Други пасиви	849 424	791 303	505 514	477 111	518 041	513 251	493 030	489 398	467 331	478 569	487 338	493 403	499 965	527 912	523 245	459 801	422 568	396 123	363 916	
Собствен капитал	390 932	443 537	470 893	493 327	503 210	504 305	493 476	521 576	541 173	575 163	585 349	577 715	596 404	592 996	599 172	624 245	649 873	660 718	670 731	
в т.ч. Основен капитал	743 470	785 405	218 383	217 633	220 633	207 972	202 272	228 849	231 899	262 205	265 680	267 570	285 370	284 098	286 200	287 450	288 450	292 172	301 873	
в т.ч. Финансов резултат	-563 567	-557 714	35 886	59 432	34 352	86 525	91 394	112 736	20 732	41 809	53 866	56 486	37 633	51 007	61 619	69 335	31 740	51 119	72 960	
Брой дружества	48	48	45	44	45	43	43	42	44	45	47	47	47	48	49	49	49	50	50	

¹ Списъкът на отчетните единици се актуализира в съответствие с Регистъра на финансовите институции по чл. 3в. от Закона за кредитните институции.

Източник: Лизинговите дружества