



ПРЕССЪОБЩЕНИЕ

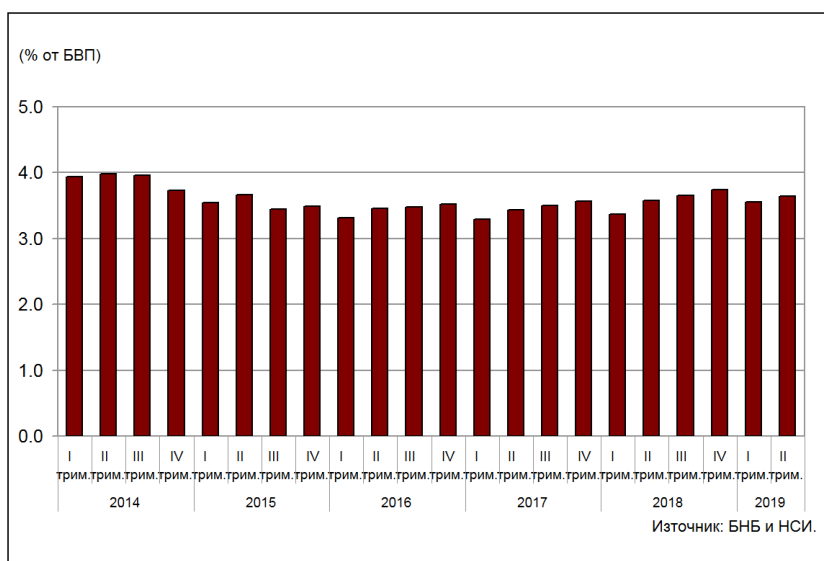
15 август 2019 г.
14:00 ч.

СТАТИСТИКА НА ЛИЗИНГОВАТА ДЕЙНОСТ ¹ Юни 2019 г.

Вземанията на лизинговите дружества по финансов и оперативен лизинг в края на юни 2019 г. са общо 4.217 млрд. лв. (3.6% от БВП²) при 3.862 млрд. лв. (3.6% от БВП²) в края на юни 2018 година. В края на второто тримесечие на 2019 г. на годишна база те нарастват с 9.2% (355.3 млн. лв.), а спрямо края на март 2019 г. – с 2.5% (101.5 млн. лева).

ВЗЕМАНИЯ ПО ЛИЗИНГОВИ ДОГОВОРИ

Графика 1



Вземанията по финансов лизинг са 3.985 млрд. лв. в края на второто тримесечие на 2019 г., като на годишна база те нарастват с 9.1% (332.7 млн. лв.), а спрямо края на първото тримесечие на 2019 г. – с 2.6% (101.6 млн. лева). Делът им в общия размер на вземанията по лизингови договори се понижава от 94.6% в края на юни 2018 г. до 94.5% в края на юни 2019 година. Сключените през второто тримесечие на 2019 г. нови договори за финансов лизинг са в размер на 543.5 млн. лв. Спрямо второто тримесечие на 2018 г. обемът им нараства с 6.4% (32.5 млн. лв.), а спрямо първото тримесечие на 2019 г. - с 1% (5.4 млн. лева).

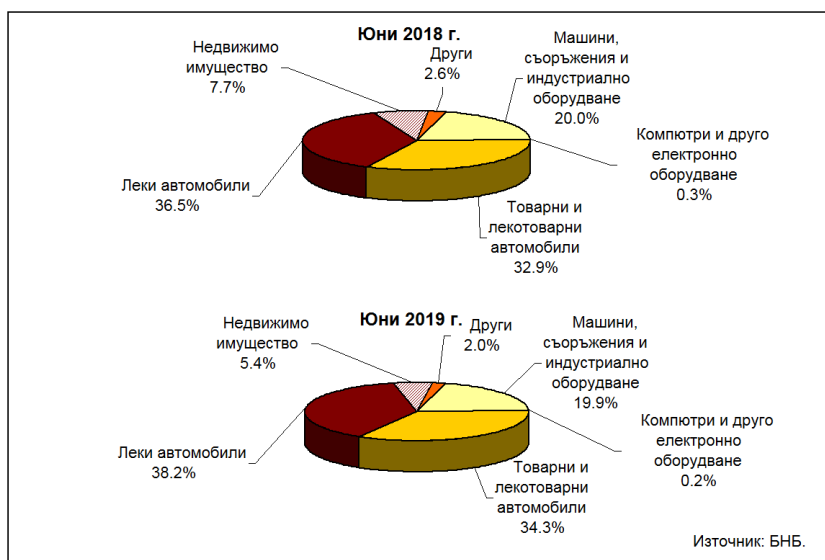
¹ Пълният комплект от таблици, както и методологически бележки за статистиката на лизинговите дружества и пресъобщението, се намират на интернет страницата на БНБ, в раздел *Статистика/ Други финансови институции/ Лизингови дружества*. Данните са закръглени. За стойности без закръгление виж приложените към пресъобщението таблици.

² При БВП за 2019 г. в размер на 115.729 млрд. лв. (прогнозни данни на БНБ), за 2018 г. – 107.925 млрд. лв. (данни на НСИ към 07.03.2019 г.).

Вземания по финансов лизинг по вид на актива. Вземанията по договори за финансов лизинг на *Леки автомобили* са 1.521 млрд. лв. в края на юни 2019 година. Те нарастват с 14.1% (188.2 млн. лв.) на годишна база и с 3.5% (52.1 млн. лева) в сравнение с края на първото тримесечие на 2019 година. Относителният им дял се увеличава от 36.5% в края на юни 2018 г. до 38.2% в края на същия месец на 2019 година. В края на второто тримесечие на 2019 г. вземанията по договори за финансов лизинг на *Товарни и лекотоварни автомобили* са 1.366 млрд. лв., като се увеличават с 13.7% (164.2 млн. лв.) спрямо края на юни 2018 г. и с 4.5% (59.1 млн. лв.) в сравнение с края на март 2019 година. Относителният им дял в общия размер на вземанията по финансов лизинг се повишава от 32.9% в края на юни 2018 г. до 34.3% в края на същия месец на 2019 година. В края на второто тримесечие на 2019 г. вземанията по договори за финансов лизинг на *Машини, съоръжения и индустриално оборудване* са 792.9 млн. лв., като нарастват с 8.8% (63.9 млн. лв.) спрямо края на юни 2018 г. и с 1% (7.8 млн. лв.) в сравнение с края на март 2019 година. Относителният им дял се понижава от 20% в края на юни 2018 г. до 19.9% в края на същия месец на 2019 година.

ВЗЕМАНИЯ ПО ФИНАНСОВ ЛИЗИНГ ПО ВИД НА АКТИВА

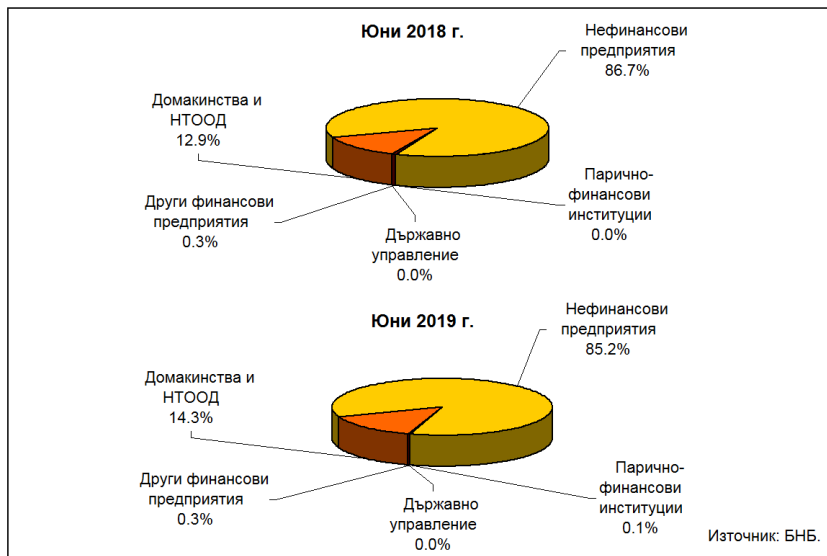
Графика 2



Вземания по финансов лизинг от резиденти по институционални сектори. В края на юни 2019 г. вземанията по финансов лизинг от сектор *Нефинансови предприятия* възлизат на 3.395 млрд. лв. Те се увеличават със 7.2% (227.6 млн. лв.) спрямо края на второто тримесечие на 2018 г. и с 2.2% (72.9 млн. лв.) в сравнение с края на март 2019 година. Относителният дял на вземанията от сектор *Нефинансови предприятия* в общия размер на вземанията по финансов лизинг от *резиденти* в края на юни 2019 г. е 85.2% при 86.7% в края на юни 2018 година. В края на второто тримесечие на 2019 г. вземанията от сектор *Домакинства и НТООД* възлизат на 571.8 млн. лв. Размерът им нараства с 21.6% (101.5 млн. лв.) спрямо края на юни 2018 г., а в сравнение с края на март 2019 г. - с 5.2% (28.2 млн. лв.). Относителният дял на вземанията от сектор *Домакинства и НТООД* в общия размер на вземанията по финансов лизинг от *резиденти* нараства от 12.9% в края на юни 2018 г. до 14.3% в края на юни 2019 година.

ВЗЕМАНИЯ ПО ФИНАНСОВ ЛИЗИНГ ОТ РЕЗИДЕНТИ ПО ИНСТИТУЦИОНАЛНИ СЕКТОРИ ^{3,4}

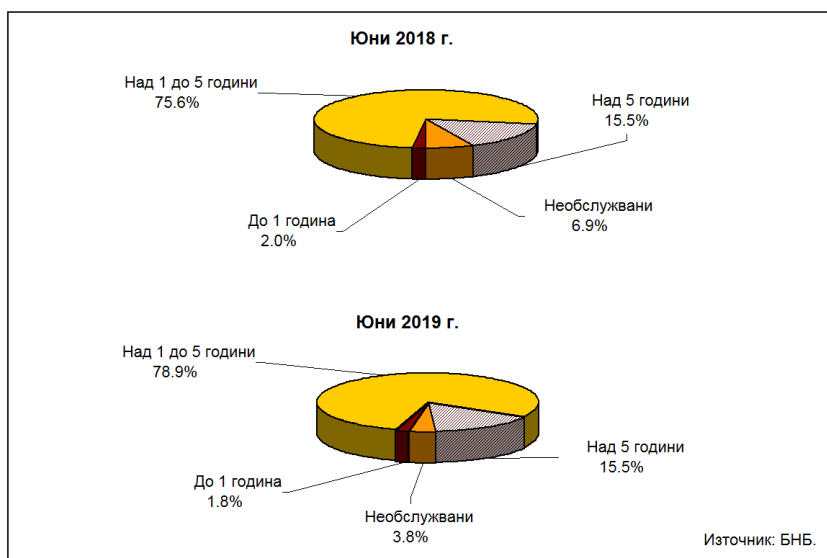
Графика 3



Структура на вземанията по финансов лизинг. В края на юни 2019 г. вземанията с матуритет над 1 до 5 години са 3.142 млрд. лв., като нарастват с 13.7% (379.6 млн. лв.) на годишна база и с 4.5% (135.7 млн. лв.) спрямо края на първото тримесечие на 2019 година. Относителният им дял в общия размер на вземанията по финансов лизинг се увеличава от 75.6% в края на юни 2018 г. до 78.9% в края на същия месец на 2019 година. В края на второто тримесечие на 2019 г. размерът на вземанията с матуритет над 5 години е 618.4 млн. лв. Те нарастват с 9.3% (52.4 млн. лв.) на годишна база и с 2.6% (15.6 млн. лв.) спрямо края на първото тримесечие на 2019 година. Към края на юни 2019 г. необслужваните вземания⁵ са 151 млн. лв. Те намаляват с 40.1% (100.9 млн. лв.) спрямо края на юни 2018 г. и с 26.2% (53.6 млн. лева) в сравнение с края на първото тримесечие на 2019 година.

СТРУКТУРА НА ВЗЕМАНИЯТА ПО ФИНАНСОВ ЛИЗИНГ

Графика 4



³ Други финансови предприятия – обхващат финансовите посредници и спомагатели, застрахователните дружества и пенсионните фондове

⁴ Сумата на относителните дялове може да е различна от 100% поради закръгляния.

⁵ Необслужвани вземания съгласно Регламент за изпълнение (ЕС) № 680/2014 във връзка с прилаганите счетоводни стандарти.

Вземанията по оперативен лизинг в края на юни 2019 г. са 232.2 млн. лв., като се увеличават с 10.8% (22.6 млн. лв.) на годишна база и намаляват с 0.1% (0.2 млн. лева) спрямо края на първото тримесечие на 2019 година.

Източници на финансиране. В края на юни 2019 г. пасивите на лизинговите дружества са 5.092 млрд. лв. при 4.662 млрд. лв. в края на юни 2018 година. Те нарастват с 9.2% (430 млн. лв.) спрямо юни 2018 г. и с 4.2% (205.7 млн. лв.) спрямо края на март 2019 година.

В структурата на пасивите преобладават получените кредити, като относителният им дял нараства от 75.3% в края на юни 2018 г. до 78.8% в края на същия месец на 2019 година. Техният размер е 4.010 млрд. лв. в края на второто тримесечие на 2019 г., като на годишна база те нарастват с 14.2% (499 млн. лв.) и с 5.9% (221.9 млн. лв.) спрямо края на март 2019 година.

Кредитите с матуритет над 1 година представляват 86% от общия размер на получените кредити в края на юни 2019 г. при 82.8% в края на същия месец на 2018 година. Техният размер е 3.450 млрд. лв. в края на юни 2019 г., като на годишна база те нарастват с 18.7% (542.4 млн. лв.) и с 6.7% (216.5 млн. лв.) спрямо края на първото тримесечие на 2019 година.

В структурата на получените кредити преобладават кредитите от нерезиденти, които са 2.516 млрд. лв. в края на юни 2019 г. Размерът им нараства с 4.5% (107.7 млн. лв.) спрямо края на юни 2018 г., и с 4.6% (111.2 млн. лева) в сравнение с края на март 2019 година. Относителният дял на тези кредити в общия размер на получените кредити намалява от 68.6% в края на юни 2018 г. до 62.7% в края на юни 2019 година.

Размерът на емитираните дългови ценни книжа от лизинговите дружества в края на юни 2019 г. е 25.1 млн. лв. Той намалява с 16.4% (4.9 млн. лв.) в сравнение с края на юни 2018 г. и с 2.5% (0.6 млн. лв.) спрямо края на март 2019 година.

ВЗЕМАНИЯ ПО ЛИЗИНГОВИ ДОГОВОРИ - САЦА¹

	мл. лв.																					
	31.03.2014	30.06.2014	31.03.2015	30.09.2015	31.12.2015	31.03.2016	30.06.2016	30.09.2016	31.12.2016	31.03.2017	30.06.2017	30.09.2017	31.12.2017	31.03.2018	30.06.2018	30.09.2018	31.12.2018	31.03.2019	30.06.2019			
По вид на актива	3 302 011	3 337 264	3 127 849	3 123 656	3 142 578	3 247 689	3 053 256	3 088 668	3 122 588	3 251 542	3 278 691	3 314 333	3 331 750	3 474 716	3 534 519	3 604 859	3 635 741	3 861 762	3 949 713	4 037 773	4 115 592	4 217 051
Финансов лизинг	3 165 771	3 185 412	3 187 593	3 030 649	3 055 626	3 167 237	2 962 582	2 993 861	3 026 826	3 145 382	3 168 383	3 193 295	3 206 517	3 316 803	3 369 132	3 424 956	3 438 481	3 652 147	3 729 344	3 812 072	3 883 239	3 984 881
Машина съоръжения и индустриално оборудване	833 280	854 485	849 846	782 945	781 871	802 016	678 211	658 978	657 222	678 159	665 746	660 155	658 422	666 481	674 156	657 657	729 027	760 157	765 777	785 058	792 906	818 718
Компютри и друго електронно оборудване	39 123	39 221	12 781	15 107	15 266	14 683	14 683	15 939	14 810	14 205	12 177	13 166	11 386	11 474	11 638	11 441	9 815	9 271	10 335	9 396	8 752	8 718
Товари и лекотоварни автомобили	796 052	816 537	821 482	813 004	850 472	917 851	914 364	961 298	1 036 396	1 050 822	1 089 258	1 090 015	1 114 706	1 131 327	1 145 612	1 201 989	1 248 229	1 307 146	1 212 856	1 248 229	1 307 146	1 366 217
Лекви автомобили	814 282	821 927	833 223	853 917	857 662	880 295	834 570	850 297	869 386	917 905	941 416	930 360	1 047 066	1 101 015	1 146 035	1 215 951	1 259 342	1 333 191	1 401 473	1 445 741	1 469 228	1 521 350
Недвижимо имущество	574 507	554 326	536 291	462 473	452 259	441 945	414 566	406 793	403 617	396 556	384 927	390 453	303 307	306 988	247 000	282 854	250 023	253 391	229 034	215 513	215 513	215 513
Други	109 532	88 911	107 530	105 529	104 255	110 064	106 188	100 656	105 888	103 861	103 295	101 903	96 321	117 199	115 122	113 078	93 746	96 815	94 500	89 538	84 021	80 177
Оперативен лизинг	136 234	151 852	130 256	93 007	86 952	80 452	90 674	94 807	95 762	106 160	110 308	121 038	125 233	157 913	165 387	179 903	209 615	220 369	225 701	232 353	232 353	232 170
Финансов лизинг по институционални сектори	3 165 771	3 185 412	3 187 593	3 030 649	3 055 626	3 167 237	2 962 582	2 993 861	3 026 826	3 145 382	3 168 383	3 193 295	3 206 517	3 316 803	3 369 132	3 424 956	3 438 481	3 652 147	3 729 344	3 812 072	3 883 239	3 984 881
Резиденти	3 163 140	3 182 835	3 185 110	3 028 318	3 053 344	3 165 671	2 962 351	2 993 675	3 026 675	3 145 262	3 168 272	3 193 166	3 206 406	3 316 739	3 369 055	3 424 884	3 438 402	3 651 993	3 729 203	3 811 947	3 883 123	3 984 770
Нефинансови предприятия	2 898 221	2 921 696	2 929 865	2 796 709	2 827 680	2 938 014	2 742 683	2 768 688	2 894 942	2 899 296	2 905 813	2 909 498	2 906 522	2 993 567	2 972 789	3 003 776	2 992 427	3 167 579	3 208 050	3 275 162	3 322 306	3 395 221
Парично-финансови институции	4 032	3 670	3 350	3 000	2 983	3 657	3 325	2 984	2 713	2 433	2 133	2 110	1 769	2 110	2 013	1 833	1 794	1 956	1 926	3 750	4 761	4 761
Други финансови предприятия ²	9 681	8 983	8 595	7 814	7 485	7 337	6 457	5 929	5 905	5 892	6 167	7 394	8 246	9 267	11 008	11 653	11 760	11 718	11 367	11 165	11 970	11 695
Дъщерно управление	734	657	1 113	1 068	1 089	1 065	907	852	796	860	820	1 295	1 238	1 087	941	704	648	683	315	1 354	1 340	1 340
Домакинства и НПООД	250 472	247 829	242 186	219 727	214 127	215 598	208 979	215 422	222 319	236 181	253 339	273 258	288 981	311 049	382 207	406 738	431 734	470 219	504 276	520 340	543 587	571 753
Неразвидени	2 637	2 577	2 483	2 331	2 282	1 566	231	186	151	120	111	129	111	64	77	72	79	154	141	125	116	111
Общо	3 302 011	3 337 264	3 317 849	3 123 656	3 142 578	3 247 689	3 053 256	3 088 668	3 122 588	3 251 542	3 278 691	3 314 333	3 331 750	3 474 716	3 534 519	3 604 859	3 635 741	3 861 762	3 949 713	4 037 773	4 115 592	4 217 051
Финансов лизинг	3 165 771	3 185 412	3 187 593	3 030 649	3 055 626	3 167 237	2 962 582	2 993 861	3 026 826	3 145 382	3 168 383	3 193 295	3 206 517	3 316 803	3 369 132	3 424 956	3 438 481	3 652 147	3 729 344	3 812 072	3 883 239	3 984 881
По матуритет	2 354 831	2 417 939	2 456 300	2 328 386	2 351 065	2 500 871	2 556 466	2 605 420	2 635 364	2 739 390	2 769 708	2 873 841	2 908 204	3 023 329	3 080 318	3 146 225	3 181 676	3 400 196	3 446 594	3 545 643	3 678 675	3 833 876
До 1 година	20 536	20 838	20 396	26 852	22 524	22 091	19 855	20 441	24 829	27 979	31 063	35 713	42 380	43 175	46 992	47 291	66 572	71 472	79 413	83 648	69 224	73 129
Над 1 до 5 години	1 517 303	1 600 647	1 661 249	1 673 994	1 725 069	1 884 807	1 964 607	2 028 092	2 069 939	2 181 001	2 227 981	2 330 467	2 362 519	2 443 522	2 476 125	2 544 626	2 606 595	2 762 686	2 839 803	2 916 925	3 006 647	3 142 304
Над 5 години	816 982	796 454	774 655	627 540	603 472	593 973	572 004	556 687	540 596	530 410	534 664	507 661	503 305	536 632	557 201	554 308	508 509	566 038	527 378	545 070	602 804	618 443
Неособственик ³	810 946	767 473	731 292	702 263	704 561	686 966	406 116	388 441	391 462	405 982	374 675	319 454	298 313	293 474	288 814	278 731	256 905	251 951	262 750	266 429	204 864	151 005
Оперативен лизинг	136 234	151 852	130 256	93 007	86 952	80 452	90 674	94 807	95 762	106 160	110 308	121 038	125 233	157 913	165 387	179 903	209 615	220 369	225 701	232 353	232 353	232 170

¹ Списък на отчетните единици се актуализира съответствие с Решения на финансове институции по чл. За. от Закона за кредитите институции.² Други финансове предприятия - обхваща финансовите посредници и спонсори, застройвателни дружества и пенсионни фондове.³ Неособственик вземания съгласно Регламент за изпълнение (ЕС) № 680/2014 във връзка с прилаганите счетоводни стандарти.

ВЗЕМАНИЯ ПО ЛИЗИНГОВИ ДОГОВОРИ - НОВ БИЗНЕС¹

	мл. лв.																										
	Г. трим. 2014	II трим. 2014	III трим. 2014	IV трим. 2014	Г. трим. 2014	II трим. 2015	III трим. 2015	IV трим. 2015	Г. трим. 2015	II трим. 2016	III трим. 2016	IV трим. 2016	Г. трим. 2016	II трим. 2017	III трим. 2017	IV трим. 2017	Г. трим. 2017	II трим. 2018	III трим. 2018	IV трим. 2018	Г. трим. 2018	II трим. 2019	III трим. 2019	IV трим. 2019	Г. трим. 2019		
По вид на актива	261 087	327 798	287 066	345 331	272 751	398 574	373 431	399 659	319 811	410 972	381 507	464 046	359 847	467 073	418 307	475 927	467 252	535 472	496 105	473 400	570 112	555 112	570 996	570 996	570 996	570 996	570 996
Финансов лизинг	242 180	301 344	272 723	342 603	270 404	398 285	371 896	386 771	312 687	392 074	369 918	443 975	347 402	426 957	401 659	450 557	441 909	511 030	473 400	473 400	547 795	538 071	543 490	543 490	543 490	543 490	543 490
Машина, съоръжения и индустриално оборудване	59 897	90 320	77 488	61 318	53 090	100 431	101 382	83 478	64 980	74 247	87 486	90 257	61 515	69 691	72 695	76 822	87 256	108 700	106 031	106 031	106 855	116 731	108 504	108 504	108 504	108 504	108 504
Компютри и друго електронно оборудване	1 467	2 166	2 062	3 815	4 536	1 570	2 620	3 359	888	2 071	1 317	2 354	1 877	1 973	2 244	1 826	898	1 365	2 830	1 184	1 184	1 070	1 701	1 701	1 701	1 701	1 701
Товари и лекотовари	96 539	88 748	87 205	130 857	118 940	156 658	150 897	159 920	122 893	151 887	127 159	168 623	117 704	135 005	128 747	145 421	147 672	169 417	141 521	141 521	161 549	226 142	202 251	202 251	202 251	202 251	202 251
Леки автомобили	79 288	85 708	89 734	109 288	86 701	119 999	108 195	129 601	109 757	147 184	129 504	169 429	161 272	183 202	170 599	218 052	202 394	220 721	219 078	219 078	245 486	190 897	227 284	227 284	227 284	227 284	227 284
Недвижимо имущество	4 070	9 028	3 106	35 151	3 672	19 509	7 752	9 418	4 672	4 632	20 039	9 369	3 134	9 071	23 276	5 367	3 108	2 242	1 794	1 794	12 307	2 688	2 601	2 601	2 601	2 601	2 601
Други	908	5 375	13 037	2 374	3 465	10 518	1 050	985	9 697	12 043	4 413	3 943	1 900	27 715	4 098	3 069	3 811	8 585	2 146	2 146	414	543	1 149	1 149	1 149	1 149	1 149
Оперативен лизинг	18 907	26 454	14 343	2 728	2 347	2 899	1 535	12 888	7 124	18 898	11 589	20 071	12 445	40 116	16 648	25 370	25 343	24 442	22 705	22 705	22 317	17 041	27 506	27 506	27 506	27 506	27 506
Финансов лизинг по институционални сектори	242 180	301 344	272 723	342 603	270 404	398 285	371 896	386 771	312 687	392 074	369 918	443 975	347 402	426 957	401 659	450 557	441 909	511 030	473 400	473 400	547 795	538 071	543 490	543 490	543 490	543 490	543 490
Резиденти	242 143	301 344	272 723	342 568	270 356	398 247	371 896	386 771	312 687	392 074	369 909	443 975	347 402	426 957	401 659	450 557	441 909	511 030	473 400	473 400	547 795	538 071	543 487	543 487	543 487	543 487	543 487
Нефинансови предприятия	219 042	276 886	249 105	316 410	248 762	372 990	343 481	355 708	281 103	352 716	328 502	392 202	299 371	370 472	335 220	372 198	368 936	430 306	386 176	386 176	449 215	465 233	459 942	459 942	459 942	459 942	459 942
Парично-финансови институции	89	-	109	69	362	1 143	45	52	42	42	59	-	-	557	565	167	35	102	2 551	63	63	164	1 089	1 089	1 089	1 089	1 089
Други финансови предприятия ²	667	231	380	412	381	729	883	124	692	705	982	1 965	1 278	1 778	2 150	1 504	1 146	1 184	1 884	637	1 087	1 970	874	874	874	874	874
Държаво управление	-	-	544	51	113	74	29	-	217	118	21	196	86	86	13	-	32	160	759	759	771	276	171	171	171	171	171
Домакинства и НПООД	22 345	24 227	22 585	25 626	20 738	23 311	27 503	30 894	30 623	38 493	42 345	49 612	46 658	54 137	63 724	76 688	71 760	79 278	83 277	83 277	97 353	70 428	81 555	81 555	81 555	81 555	81 555
Нерезиденти	37	-	-	35	48	38	-	-	-	-	9	-	-	-	-	-	-	-	-	-	-	-	-	-	-	-	-
По матуритет	261 087	327 798	287 066	345 331	272 751	398 574	373 431	399 659	319 811	410 972	381 507	464 046	359 847	467 073	418 307	475 927	467 252	535 472	496 105	473 400	570 112	555 112	570 996	570 996	570 996	570 996	570 996
Финансов лизинг	242 180	301 344	272 723	342 603	270 404	398 285	371 896	386 771	312 687	392 074	369 918	443 975	347 402	426 957	401 659	450 557	441 909	511 030	473 400	473 400	547 795	538 071	543 490	543 490	543 490	543 490	543 490
До 1 година	14 531	11 109	10 263	16 669	8 032	10 961	14 226	16 101	14 990	14 974	14 261	19 314	16 765	15 163	20 783	26 910	28 981	25 913	29 869	29 869	52 526	24 878	26 515	26 515	26 515	26 515	26 515
Над 1 до 5 години	207 619	267 282	250 172	278 469	251 940	356 352	340 205	347 195	281 851	353 501	304 943	386 414	308 157	352 714	334 760	392 211	382 100	440 957	404 424	404 424	436 288	434 204	471 297	471 297	471 297	471 297	471 297
Над 5 години	20 030	22 953	13 288	47 165	10 432	30 972	17 465	23 425	15 846	23 599	50 714	38 247	22 480	58 080	46 116	31 436	30 828	44 160	39 107	39 107	58 991	76 989	46 678	46 678	46 678	46 678	46 678
Оперативен лизинг	18 907	26 454	14 343	2 728	2 347	2 899	1 535	12 888	7 124	18 898	11 589	20 071	12 445	40 116	16 648	25 370	25 343	24 442	22 705	22 705	22 317	17 041	27 506	27 506	27 506	27 506	27 506

¹ Списъкът на отчетните единици се актуализира в съответствие с Реализация на финансовите институции по чл. 3а, от Закона за кредитните институции.² Други финансови предприятия - обхваща финансовите посредници и сродни на тях, застрахователните дружества и пенсионните фондове.

Източник: Лизинговите дружества

АКТИВИ И ПАСИВИ НА ЛИЗИНГОВИТЕ ДРУЖЕСТВА¹

	31.03.2014	30.06.2014	30.09.2014	31.12.2014	31.03.2015	30.06.2015	30.09.2015	31.12.2015	31.03.2016	30.06.2016	30.09.2016	31.12.2016	31.03.2017	30.06.2017	30.09.2017	31.12.2017	31.03.2018	30.06.2018	30.09.2018	31.12.2018	31.03.2019	30.06.2019	31.03.2020	30.06.2020	хил. лв.
АКТИВИ	4 285 833	4 327 521	4 265 594	3 968 766	3 965 140	4 017 358	3 757 786	3 851 045	4 032 548	4 022 364	4 020 738	4 032 548	4 051 568	4 165 234	4 287 129	4 444 669	4 359 057	4 661 974	4 661 974	4 736 963	4 817 918	4 866 341	5 092 020	4 315 653	
Обезли	3 402 037	3 436 156	3 401 029	3 221 573	3 266 392	3 364 938	3 149 811	3 249 932	3 301 077	3 469 590	3 464 993	3 465 807	3 506 568	3 623 753	3 680 494	3 796 185	3 747 207	3 982 486	4 070 343	4 141 763	4 188 210	4 315 653	4 188 210	4 315 653	
Рело-сделки	-	-	-	-	-	-	-	-	-	-	-	-	-	-	-	-	-	-	-	4 930	4 213	4 358	4 331	4 358	
Ценни книжа, различни от акции	6 000	6 474	7 328	9 908	9 961	18 893	19 104	11 279	13 153	13 154	12 613	12 242	11 815	13 675	19 673	13 725	15 166	15 440	20 186	19 653	21 306	19 532	19 532	19 532	
Акции и други капиталови инструменти	-	-	-	-	-	-	2 271	-	-	-	-	-	-	-	-	-	-	-	-	5 004	5 001	5 019	3 027	3 027	
Други акции	6 000	6 474	7 328	9 908	9 961	15 143	16 833	11 279	13 153	13 154	12 613	12 242	11 815	13 675	19 673	13 725	15 166	15 440	15 182	14 652	16 287	16 505	16 505	16 505	
Други активи	877 796	884 891	857 237	730 285	688 787	639 527	588 871	589 834	547 196	549 620	543 132	534 489	533 185	527 824	586 962	634 759	596 684	664 038	664 038	641 504	652 289	672 467	752 504	752 504	
ПАСИВИ	4 285 833	4 327 521	4 265 594	3 968 766	3 965 140	4 017 358	3 757 786	3 851 045	4 032 548	4 022 364	4 020 738	4 032 548	4 051 568	4 165 234	4 287 129	4 444 669	4 359 057	4 661 974	4 661 974	4 736 963	4 817 918	4 866 341	5 092 020	4 315 653	
Кредити	3 017 061	3 086 807	2 992 728	2 709 061	2 700 336	2 758 070	2 746 272	2 846 184	2 806 437	2 972 341	3 003 036	2 992 217	3 015 546	3 085 922	3 180 312	3 341 260	3 231 551	3 511 028	3 585 578	3 707 612	3 788 152	4 010 062	4 010 062	4 010 062	
до 1 година	698 407	701 043	641 625	638 251	633 852	670 622	726 297	735 954	736 705	792 415	917 665	890 392	873 108	798 244	818 106	815 844	867 027	603 770	577 597	527 207	564 960	560 399	560 399	560 399	
над 1 година	2 318 654	2 385 764	2 351 103	2 070 810	2 066 484	2 087 448	2 019 975	2 110 230	2 069 732	2 179 926	2 085 371	2 111 835	2 142 438	2 287 578	2 362 206	2 525 416	2 664 524	2 907 258	3 007 981	3 180 405	3 233 192	3 449 663	3 449 663	3 449 663	
Издадени дългови ценни книжа	12 064	11 861	12 068	24 574	24 448	24 448	35 107	34 423	33 738	32 467	31 196	29 357	27 518	25 680	34 130	32 291	31 137	30 038	28 968	28 260	25 748	25 117	25 117	25 117	
Други пасиви	900 775	875 436	833 317	872 452	849 424	791 303	505 514	477 111	518 041	513 251	493 030	489 398	467 331	478 569	487 338	493 403	489 865	527 912	523 245	459 801	422 568	396 123	396 123	396 123	
Собствен капитал	355 933	353 416	427 481	362 679	390 932	443 537	470 893	483 476	503 210	504 305	493 476	521 576	541 173	575 163	585 349	577 715	596 004	592 966	599 172	624 245	649 873	660 718	660 718	660 718	
в т.ч. Основен капитал	659 289	664 850	716 401	746 947	743 470	785 405	218 383	217 633	202 272	202 972	202 272	228 849	231 899	262 205	265 660	267 570	265 370	284 098	286 200	287 450	288 450	288 450	288 450	288 450	
в т.ч. Финансов резултат	-527 003	-530 211	-527 935	-620 756	-563 567	-557 714	35 886	59 432	34 352	86 525	91 394	112 736	20 732	41 809	53 866	56 486	37 633	51 007	61 619	69 335	31 740	31 740	31 740	31 740	
Брой дружества	68	67	66	62	48	48	45	44	44	45	43	42	44	45	47	47	47	48	48	49	49	48	48	48	50

¹ Списъкът на отчетите е изготвен на актуална дата съответстване с Реалитета на финансовите институции по чл. 3а, от Закона за кредитните институции.

Източник: Лизинговите дружества