



ПРЕССЪОБЩЕНИЕ

19 юли 2018 г.

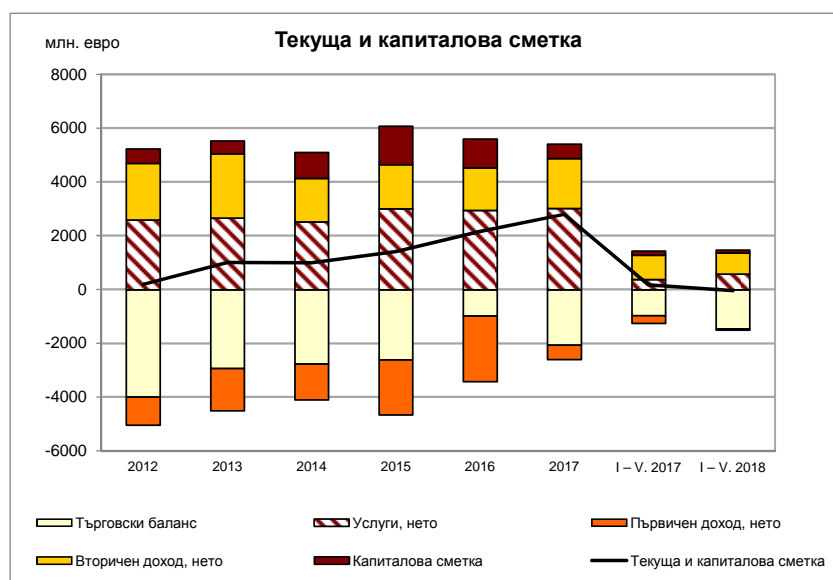
12:00 ч.

ПЛАТЕЖЕН БАЛАНС¹

Май 2018 г.

Текущата и капиталова сметка е положителна и възлиза на 82.1 млн. евро при излишък от 235.4 млн. евро за май 2017 г. За януари – май 2018 г. **текущата и капиталовата сметка** е отрицателна и възлиза на 38.7 млн. евро (0.1% от БВП²) при излишък от 173.6 млн. евро (0.3% от БВП) за януари – май 2017 г.

За май 2018 г. салдото по **текущата сметка** е положително и възлиза на 47.3 млн. евро при излишък от 200.2 млн. евро за май 2017 г. За януари – май 2018 г. **текущата сметка** е отрицателна и възлиза на 152 млн. евро (0.3% от БВП) при излишък от 16.7 млн. евро (0.03% от БВП) за януари – май 2017 г.



Търговското салдо за май 2018 г. е отрицателно в размер на 317 млн. евро при дефицит от 107.2 млн. евро за май 2017 г. За януари – май 2018 г. **търговското салдо** е отрицателно в размер на 1454.9 млн. евро (2.8% от БВП) при дефицит от 976.6 млн. евро (1.9% от БВП) за същия период на 2017 г.

Износът на стоки е 2216.7 млн. евро за май 2018 г., като се повишава с 2.2 млн. евро (0.1%) в сравнение с този за май 2017 г. (2214.4 млн. евро). За януари – май 2018 г. **износът** е 10 395.9 млн. евро (19.7% от БВП), като нараства с 303.5 млн. евро (3%) в сравнение с този за същия период на 2017 г. (10 092.4 млн. евро, 20% от БВП). Износът за януари – май 2017 г. нараства на годишна база с 15.6%.

Вносът на стоки за май 2018 г. е 2533.7 млн. евро, като нараства с 212 млн. евро (9.1%) спрямо май 2017 г.

¹ Данни от стандартното представяне на платежния баланс, съставен съгласно шестото издание на *Ръководството по платежен баланс и международна инвестиционна позиция*. Данните са предварителни. В съответствие с практиката на БНБ и изискванията на ЕЦБ относно ревизиите на данните (включени в *Календара на ЕЦБ за обмен на данните за платежния баланс, международната инвестиционна позиция, резервните активи в рамките на ЕСЦБ*), данните за април 2018 г. са ревизирани. С отчета за юни 2018 г. ще бъдат направени ревизии на данните за април – май 2018 г.

² При БВП в размер на 52 792 млн. евро за 2018 г. (прогноза на БНБ) и 50 429.3 млн. евро за 2017 г. (данни на НСИ от 07.03.2018 г.).

(2321.7 млн. евро). За януари – май 2018 г. **вносът** е 11 850.8 млн. евро (22.4% от БВП), като се увеличава със 781.8 млн. евро (7.1%) спрямо същия период на 2017 г. (11 069 млн. евро, 21.9% от БВП). Вносът за януари – май 2017 г. нараства на годишна база с 19.7%.

Салдото по **услугите** е положително в размер на 167.8 млн. евро при положително салдо от 132.3 млн. евро за май 2017 г. За януари – май 2018 г. салдото е положително в размер на 570.5 млн. евро (1.1% от БВП) при положително салдо от 379 млн. евро (0.8% от БВП) за януари – май 2017 г.

Салдото по статия **Първичен доход** (която включва доход, свързан с факторите на производството (работна сила, капитал или земя), данъци върху производството и вноса и субсидии) за май 2018 г. е положително в размер на 37.8 млн. евро при отрицателно салдо от 21.2 млн. евро за май 2017 г.³ За януари – май 2018 г. салдото е отрицателно в размер на 51.1 млн. евро (0.1% от БВП) при отрицателно салдо от 281.9 млн. евро (0.6% от БВП) за същия период на 2017 г.

Салдото по статия **Вторичен доход** (която отразява преразпределението на доход) е положително в размер на 158.8 млн. евро при положително салдо от 196.4 млн. евро за май 2017 г. За януари – май 2018 г. салдото е положително в размер на 783.5 млн. евро (1.5% от БВП) при положително салдо от 896.2 млн. евро (1.8% от БВП) за същия период на 2017 г.

Капиталовата сметка е положителна в размер на 34.8 млн. евро при положителна стойност от 35.2 млн. евро за май 2017 г. За януари – май 2018 г. капиталовата сметка е положителна – 113.3 млн. евро (0.2% от БВП), при положителна стойност от 156.9 млн. евро (0.3% от БВП) за януари – май 2017 г.

Финансовата сметка за май 2018 г. е положителна в размер на 278.2 млн. евро при положителна стойност от 393.2 млн. евро за май 2017 г. За януари – май 2018 г. **финансовата сметка** е положителна – 937.2 млн. евро (1.8% от БВП), при отрицателна стойност от 63.4 млн. евро (0.1% от БВП) за същия период на 2017 г.

Салдото по статия **Преки инвестиции**, представена съгласно изискванията на шестото издание на *Ръководство по платежен баланс и международна инвестиционна позиция*, е отрицателно в размер на 4.8 млн. евро при отрицателно салдо от 59 млн. евро за май 2017 г. За януари – май 2018 г. салдото е отрицателно в размер на 46.4 млн. евро (0.1% от БВП) при отрицателно салдо от 224.8 млн. евро (0.4% от БВП) за същия период на 2017 г.

Преките инвестиции – активи се повишават с 13.2 млн. евро при увеличение със 70.1 млн. евро за май 2017 г. За януари – май 2018 г. те се увеличават със 112.3 млн. евро (0.2% от БВП) при увеличение със 162.4 млн. евро (0.3% от БВП) за същия период на 2017 г.

Преките инвестиции – пасиви нарастват с 18 млн. евро при увеличение със 129.1 млн. евро за май 2017 г. За януари – май 2018 г. те нарастват със 158.7 млн. евро (0.3% от БВП) при увеличение с 387.2 млн. евро (0.8% от БВП) за януари – май 2017 г.

Преките чуждестранни инвестиции в страната (отчетени в съответствие с *принципа на първоначалната посока на инвестицията*) по предварителни данни нарастват с 5.6 млн. евро за май 2018 г., при увеличение с 62.2 млн. евро за май 2017 г.⁴ За януари – май 2018 г. преките чуждестранни инвестиции в страната са в размер на 120.5 млн. евро (при 291.4 млн. евро за януари – май 2017 г.).

Преките инвестиции в чужбина за май 2018 г. нарастват с 0.8 млн. евро, при увеличение с 3.2 млн. евро за май 2017 г. За януари – май 2018 г. преките инвестиции в чужбина възлизат на 74.2 млн. евро (при 66.6 млн. евро за януари – май 2017 г.).

По-подробна информация за преките инвестиции има в *Приложение 2 – Преки инвестиции (януари – май 2018 г.)* към това прессъобщение, а серия от данни – в таблиците в рубрика *Статистика/Външен сектор/Преки инвестиции*.

Салдото по статия **Портфейлни инвестиции** е отрицателно в размер на 25.1 млн. евро при положителна стойност от 226.2 млн. евро за май 2017 г. За януари – май 2018 г. салдото е положително в размер на 940.8 млн. евро (1.8% от БВП) при положително салдо от 538.1 млн. евро (1.1% от БВП) за същия период на 2017 г.

³ Предварителните данни ще бъдат ревизирани с тримесечните отчети на предприятията.

⁴ При сравнение на данните следва да се има предвид, че първоначално отчетените данни за преките чуждестранни инвестиции в страната за януари – май 2017 г., публикувани в прессъобщението на БНБ от 18.07.2017 г., са ревизирани впоследствие (www.bnb.bg, секция *Пресцентър/Статистически прессъобщения/Платежен баланс*).

Портфейлните инвестиции – активи за май 2018 г. се понижават със 17.6 млн. евро при увеличение със 140.9 млн. евро за май 2017 г. За януари – май 2018 г. те нарастват с 575.2 млн. евро (1.1% от БВП) при увеличение с 373.9 млн. евро (0.7% от БВП) за същия период на 2017 г.

Портфейлните инвестиции – пасиви за май 2018 г. нарастват със 7.5 млн. евро при понижение с 85.3 млн. евро за май 2017 г. За януари – май 2018 г. *портфейлните инвестиции – пасиви* намаляват с 365.7 млн. евро (0.7% от БВП) при намаление със 164.2 млн. евро (0.3% от БВП) за същия период на 2017 г.

Салдото по статия **Други инвестиции** е положително в размер на 34.6 млн. евро при положително салдо от 163.3 млн. евро за май 2017 г. За януари – май 2018 г. салдото е положително в размер на 830 млн. евро (1.6% от БВП) при отрицателно салдо от 130.4 млн. евро (0.3% от БВП) за януари – май 2017 г.

Други инвестиции – активи се понижават със 177.6 млн. евро при увеличение със 164.9 млн. евро за май 2017 г. За януари – май 2018 г. те се повишават със 756.4 млн. евро (1.4% от БВП) при увеличение с 234 млн. евро (0.5% от БВП) за същия период на 2017 г.

Други инвестиции – пасиви за май 2018 г. се понижават със 212.2 млн. евро при увеличение с 1.7 млн. евро за май 2017 г. За януари – май 2018 г. те намаляват със 73.6 млн. евро (0.1% от БВП) при повишение с 364.4 млн. евро (0.7% от БВП) за същия период на 2017 г.

Резервните активи на БНБ⁵ се повишават с 260.4 млн. евро през отчетния месец при увеличение с 94.5 млн. евро за май 2017 г. За януари – май 2018 г. те намаляват с 876.5 млн. евро (1.7% от БВП) при понижение с 208 млн. евро (0.4% от БВП) за същия период на 2017 г.

Статия **Грешки и пропуски, нето** е положителна в размер на 196.1 млн. евро при положителна стойност от 157.8 млн. евро за май 2017 г. По предварителни данни за януари – май 2018 г. статията е положителна в размер на 975.9 млн. евро (1.8% от БВП) при отрицателна стойност от 237 млн. евро (0.5% от БВП) за същия период на 2017 г.

⁵ Не се включват измененията на резервните активи на БНБ, дължащи се на курсови и ценови разлики, и тези, свързани със създаването на резервни активи (монетаризация/демонетаризация на злато, разпределение на СПТ) и рекласификации.

ПЛАТЕЖЕН БАЛАНС НА БЪЛГАРИЯ
СТАНДАРТНО ПРЕДСТАВЯНЕ¹

(млн. евро)

	Месечни данни			Акумулирани данни от началото на годината към:		Акумулирани данни за последните дванадесет месеца към:	
	май.17	май.18	Промяна	31.V.2017	31.V.2018	31.V.2017	31.V.2018
	Текуща и капиталова сметка	235.4	82.1	-153.3	173.6	-38.7	2062.0
Текуща сметка	200.2	47.3	-152.9	16.7	-152.0	1506.2	2100.2
Текуща сметка: кредит	3134.1	3146.3	12.2	13997.1	14476.9	35752.0	37689.7
Текуща сметка: дебит	2933.8	3098.9	165.1	13980.3	14628.9	34245.7	35589.6
Стоки и услуги, нето	25.1	-149.3	-174.4	-597.6	-884.4	1436.1	654.9
Стоки и услуги: кредит	2752.6	2804.9	52.3	12351.5	12867.5	32071.5	33998.8
Стоки и услуги: дебит	2727.5	2954.2	226.7	12949.1	13751.9	30635.4	33343.9
Търговски баланс²	-107.2	-317.0	-209.8	-976.6	-1454.9	-1442.7	-2552.5
Стоки: кредит	2214.4	2216.7	2.2	10092.4	10395.9	24466.0	26057.9
Стоки: дебит	2321.7	2533.7	212.0	11069.0	11850.8	25908.7	28610.4
Услуги, нето	132.3	167.8	35.4	379.0	570.5	2878.7	3207.4
Услуги: кредит	538.2	588.3	50.1	2259.1	2471.6	7605.5	7940.9
Производствени услуги с материали за влягане, притежавани от други	-10.3	-2.3	8.1	46.0	91.1	198.5	181.1
Услуги по поддръжка и ремонт, които не са включени другаде	8.3	7.3	-1.0	46.5	47.5	94.3	121.0
Транспорт ³	131.0	132.9	1.9	552.1	614.4	1724.4	1885.8
Пътувания ⁴	241.5	266.7	25.2	774.7	855.2	3385.0	3669.7
Други услуги ⁵	167.7	183.6	15.9	839.7	863.4	2203.2	2083.3
Услуги: дебит	405.9	420.5	14.7	1880.1	1901.1	4726.8	4733.5
Производствени услуги с материали за влягане, притежавани от други	3.7	2.2	-1.4	18.1	16.2	46.2	44.9
Услуги по поддръжка и ремонт, които не са включени другаде	4.9	6.1	1.3	21.3	25.3	52.9	52.5
Транспорт ³	144.1	122.7	-21.4	702.7	740.0	1648.0	1823.4
Пътувания ⁴	153.4	167.5	14.0	553.6	598.4	1349.2	1539.1
Други услуги ⁵	99.7	121.9	22.2	584.4	521.2	1630.5	1273.5
Първичен доход, нето	-21.2	37.8	59.0	-281.9	-51.1	-1712.9	-303.3
Първичен доход: кредит	138.0	141.9	3.9	513.9	539.0	1230.2	1304.0
Компенсации на наетите	89.8	97.1	7.3	309.5	331.9	707.2	822.3
Инвестиционен доход	48.3	44.8	-3.4	204.4	207.1	520.4	481.7
Друг първичен доход	0.0	0.0	0.0	0.0	0.0	2.6	0.0
Първичен доход: дебит	159.3	104.2	-55.1	795.8	590.1	2943.1	1607.3
Компенсация на наетите	13.0	13.9	0.8	64.7	65.4	147.6	157.1
Инвестиционен доход	146.2	90.3	-55.9	731.1	524.8	2793.2	1450.2
Друг първичен доход	0.0	0.0	0.0	0.0	0.0	2.4	0.0
Вторичен доход, нето	196.4	158.8	-37.6	896.2	783.5	1783.1	1748.6
Вторичен доход: кредит	243.4	199.4	-44.0	1131.6	1070.4	2450.2	2387.0
Държавно управление	123.2	82.0	-41.2	608.5	550.1	1382.7	1175.2
Други сектори	120.2	117.4	-2.8	523.2	520.3	1067.5	1211.8
Вторичен доход: дебит	47.0	40.6	-6.4	235.4	286.8	667.2	638.4
Държавно управление	43.2	37.1	-6.1	218.0	269.7	611.9	588.7
Други сектори	3.8	3.5	-0.3	17.4	17.1	55.2	49.6
Капиталова сметка⁶	35.2	34.8	-0.4	156.9	113.3	555.8	482.2
Брутно придобиване/намаляване на произведени нефинансови активи, нето⁵	9.3	23.7	14.4	8.3	21.2	53.5	109.6
Брутно придобиване/намаляване на произведени нефинансови активи, кредит	11.7	23.7	11.9	75.9	114.1	133.3	217.7
Брутно придобиване/намаляване на произведени нефинансови активи, дебит	2.5	0.0	-2.5	67.7	92.9	79.8	108.1
Капиталови трансфери, нето	25.9	11.1	-14.8	148.6	92.1	502.3	372.6
Капиталови трансфери, кредит	25.9	11.1	-14.8	148.7	92.2	507.8	378.3
Капиталови трансфери, дебит	0.0	0.0	0.0	0.1	0.1	5.5	5.7

	Месечни данни			Акумулирани данни от началото на годината към:		Акумулирани данни за последните дванадесет месеца към:	
	май.17	май.18	Промяна	31.V.2017	31.V.2018	31.V.2017	31.V.2018
Финансова сметка ⁶	393.2	278.2	-115.0	-63.4	937.2	3157.8	3222.2
Финансова сметка: активи	438.7	91.5	-347.1	523.9	656.6	4442.6	3145.9
Финансова сметка: пасиви	45.5	-186.6	-232.1	587.3	-280.6	1284.8	-76.3
Преки инвестиции, нето ⁷	-59.0	-4.8	54.2	-224.8	-46.4	-232.8	-509.1
Преки инвестиции, активи ^{8,9}	70.1	13.2	-56.9	162.4	112.3	715.8	709.2
Преки инвестиции, пасиви ^{9,10}	129.1	18.0	-111.1	387.2	158.7	948.6	1218.3
Портфейлни инвестиции, нето	226.2	-25.1	-251.3	538.1	940.8	975.7	3034.3
Портфейлни инвестиции: активи ¹¹	140.9	-17.6	-158.4	373.9	575.2	1137.1	1956.1
Портфейлни инвестиции: пасиви	-85.3	7.5	92.8	-164.2	-365.7	161.4	-1078.2
Финансови деривати, нето	-31.7	13.1	44.8	-38.4	89.2	-22.9	103.7
Други инвестиции, нето	163.3	34.6	-128.7	-130.4	830.0	468.4	1360.7
Други инвестиции: активи ^{8,9}	164.9	-177.6	-342.5	234.0	756.4	643.1	1144.2
Други инвестиции: пасиви ^{9,10}	1.7	-212.2	-213.8	364.4	-73.6	174.7	-216.5
Резервни активи на БНБ ¹²	94.5	260.4	165.9	-208.0	-876.5	1969.5	-767.3
Монетарно злато	0.4	0.2	-0.2	1.6	0.6	3.0	1.6
Специални права на тираж	-0.4	-0.9	-0.5	0.2	0.0	0.5	0.9
Резервна позиция в МВФ	0.0	0.0	0.0	0.0	0.0	0.0	0.0
Други резервни активи	94.4	261.0	166.7	-209.8	-877.0	1966.0	-769.8
Балансиращи статии:							
Салдо по текущата и капиталовата сметки	235.4	82.1	-153.3	173.6	-38.7	2062.0	2582.4
Салдо по финансовата сметка	393.2	278.2	-115.0	-63.4	937.2	3157.8	3222.2
Нето грешки и пропуски ¹³	157.8	196.1	38.3	-237.0	975.9	1095.8	639.8
Допълнителна информация ¹⁴							
Преки инвестиции в чужбина	3.2	0.8	-2.4	66.6	74.2	378.1	270.2
Преки инвестиции в България	62.2	5.6	-56.6	291.4	120.5	610.5	779.3

¹ Стандартно представяне на платежния баланс в съответствие с 6-тото издание на "Ръководството по платежен баланс и международна инвестиционна позиция" на МВФ. Предварителни данни към 19 юли 2018 г. В съответствие с практиката на БНБ и изискванията на ЕЦБ относно ревизиите на данните (включени в *Календара на ЕЦБ за обмен на данните за платежния баланс, международната инвестиционна позиция, резервните активи в рамките на ЕЦБ*), данните за април 2018 г. са ревизирани. Данните за юни 2018 г. и ревизия на данните за април – май 2018 г. предстои да бъдат публикувани на 17 август 2018 г.

² Предварителни данни за 2017 г. и 2018 г. на НСИ и БНБ. Данните са съставени съгласно методологията за съставяне на статистиката на платежния баланс.

³ Оценки по методологията на БНБ и НСИ.

⁴ Оценки по методологията на БНБ. Данните се базират на информацията от НСИ за броя на чуждестранните граждани, посетили страната и българските граждани, пътували в чужбина и оценка на БНБ за разходите/приходите по време на едно пътуване.

⁵ По данни от директното отчитане от предприятията на услуги, възнаграждения и безвъзмездни постъпления и плащания между местни и чуждестранни лица.

⁶ Отрицателният знак (-) показва намаление на активи или пасиви, а положителният – съответно увеличение на активи или пасиви.

⁷ Данни съгласно принципа Актив/Пасив. Източници: фирми с чуждестранно участие и фирми с инвестиции в чужбина, банките, Централен депозитар, нотариуси, НСИ, Агенцията за приватизация. Данните за 2017 г. и 2018 г. подлежат на ревизия с годишните данни на НСИ и допълнително постъпили отчети на предприятията с чуждестранно участие.

⁸ Включени са отчетените външни вземания на страната по търговски кредити (платени аванси и вземания от доставчици).

Поради тримесечната отчетност на тези вземания, данните подлежат на ревизия.

⁹ На базата на получените в БНБ отчети за вземанията/задълженията по финансови кредити на местни лица към чужбина.

Поради тримесечната отчетност на тези задължения, данните подлежат на ревизия.

¹⁰ Включени са отчетените външни задължения на страната по търговски кредити (получени аванси и задължения към доставчици).

Поради тримесечната отчетност на тези задължения, данните подлежат на ревизия.

¹¹ На база на данни от банките, небанкови финансови институции, застрахователни компании и пенсионни фондове, институции от сектор Държавно управление и нефинансови предприятия, които инвестират в ценни книжа без посредничество на местно лице инвестиционен посредник.

¹² Не се включват измененията на резервните активи на БНБ, дължащи се на курсови и ценови разлики и тези, свързани със създаването на резервни активи (монетаризация/демонетаризация на злато, разпределение на СПТ) и рекласификации. Положителният знак (+) показва увеличение на резервните активи, а отрицателният (-) – намаление.

¹³ Размерът на статията *Нето грешки и пропуски* показва разликата между салдото по финансовата сметка и салдото по текущата и капиталовата сметка.

¹⁴ Предварителни данни, съставени съгласно принципа на първоначалната посока на инвестицията.

ПРЕКИ ИНВЕСТИЦИИ
(януари – май 2018 г.)¹

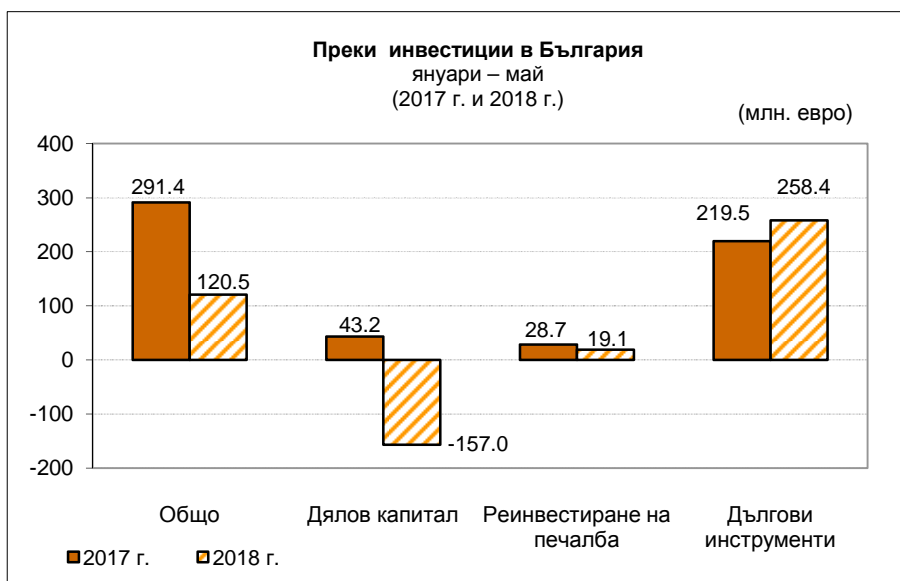
По предварителни данни *преките инвестиции в страната* за януари – май 2018 г., отчетени съгласно *принципа на първоначалната посока на инвестицията*, възлизат на 120.5 млн. евро (0.2% от БВП²), като са по-ниски със 170.8 млн. евро (58.6%) спрямо януари – май 2017 г. (291.4 млн. евро, 0.6% от БВП)³. През май 2018 г. те нарастват с 5.6 млн. евро, при увеличение с 62.2 млн. евро за май 2017 г.

	2017 г.				2018 г.				2018 г./2017 г.
	І трим.	април	май	януари-май	І трим.	април	май	януари-май	януари-май
Преки инвестиции, нето	-221.9	56.1	-59.0	-224.8	-42.1	0.6	-4.8	-46.3	178.5
Преки инвестиции в чужбина*	51.2	12.1	3.2	66.6	66.4	7.0	0.8	74.2	7.6
Дялов капитал	24.1	11.9	14.7	50.7	11.6	0.9	1.4	13.8	-36.8
Реинвестиране на печалба	-19.7	-1.7	1.3	-20.1	16.6	0.0	0.0	16.6	36.6
Дългови инструменти	46.9	2.0	-12.8	36.0	38.3	6.1	-0.6	43.9	7.8
Преки инвестиции в страната	273.1	-43.9	62.2	291.4	108.5	6.4	5.6	120.5	-170.8
Дялов капитал	36.2	8.3	-1.3	43.2	-161.2	1.8	2.4	-157.0	-200.2
Реинвестиране на печалба	86.7	-28.4	-29.6	28.7	19.1	0.0	0.0	19.1	-9.6
Дългови инструменти	150.2	-23.8	93.1	219.5	250.5	4.6	3.3	258.4	38.9

Данните са съставени съгласно принципа на първоначалната посока на инвестицията, при спазване на методологическите изисквания на 6-тото издание на "Ръководството по платежен баланс и международна инвестиционна позиция" на МВФ.

Източници: Предприятия с чуждестранно участие, банки, нотариуси, НСИ, Централен депозитар, Агенция за приватизация.

Положителният знак показва увеличение на активите и пасивите, а отрицателният – намалението им.



Дяловият капитал (преведени/изтеглени парични и апортни вноски на нерезиденти в/от капитала и резервите на български дружества, както и постъпления/плащания по сделки с недвижими имоти в страната) е отрицателен и възлиза на 157 млн. евро за януари – май 2018 г. Той е по-нисък с 200.2 млн. евро от дяловия капитал за януари – май 2017 г., който е в размер на 43.2 млн. евро.

¹ Предварителни данни. В съответствие с практиката на БНБ и изискванията на ЕЦБ относно ревизиите на данните (включени в *Календара на ЕЦБ за обмен на данните за платежния баланс, международната инвестиционна позиция, резервните активи в рамките на ЕСЦБ*), данните за април 2018 г. са ревизирани. С отчета за юни 2018 г. ще бъдат направени ревизии на данните за април – май 2018 г. Данните за 2017 г. и 2018 г. подлежат на ревизия с годишните данни на НСИ и допълнително постъпили отчети на предприятията с чуждестранно участие.

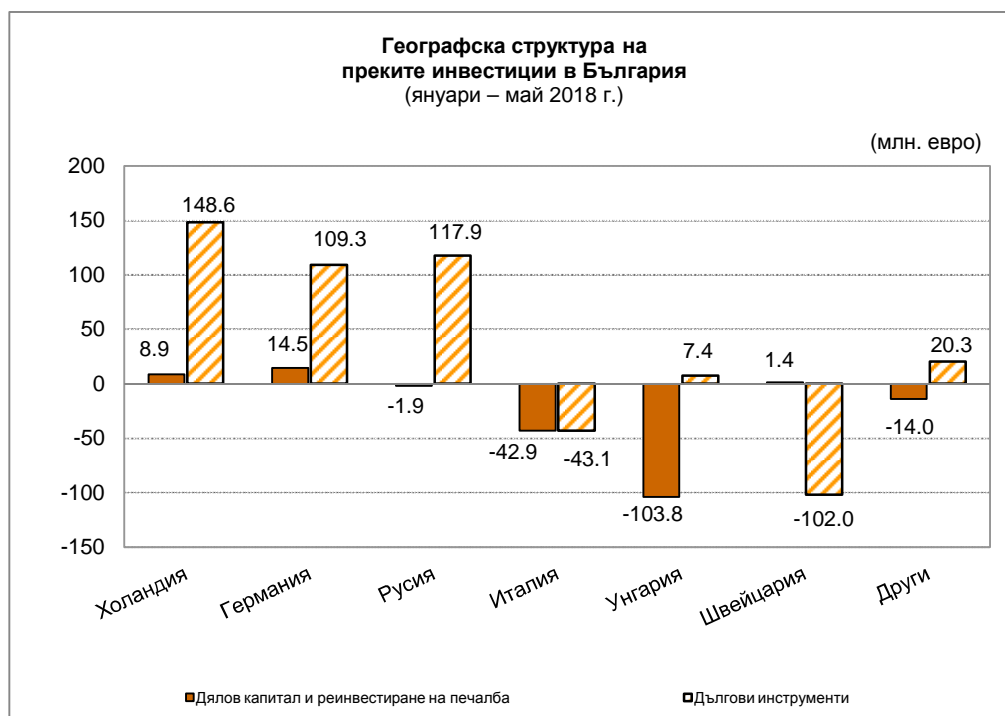
² При БВП в размер на 52 792 млн. евро за 2018 г. (прогноза на БНБ) и 50 429.3 млн. евро за 2017 г. (данни на НСИ от 07.03.2018 г.).

Нетните постъпления от *инвестиции на чуждестранни лица в недвижими имоти* са 2.2 млн. евро, при 5.1 млн. евро за януари – май 2017 г. По страни, най-голям дял в инвестициите в недвижими имоти имат Русия (1 млн. евро), Украйна (0.5 млн. евро) и Казахстан (0.3 млн. евро).

По предварителни данни, статия *Реинвестиране на печалба* (показваща дела на чуждестранните инвеститори в текущата печалба или загуба на дружеството на база на счетоводни данни за финансовия резултат) възлиза на 19.1 млн. евро, при 28.7 млн. евро за януари – май 2017 г.

За януари – май 2018 г. подстатия *Дългови инструменти* (промяната в нетните задължения между дружествата с чуждестранно участие и преките чуждестранни инвеститори по финансови, облигационни и търговски кредити) е в размер на 258.4 млн. евро, при 219.5 млн. евро за януари – май 2017 г.⁴

Най-големите нетни преки инвестиции в страната за януари – май 2018 г. са от Холандия (157.5 млн. евро), Германия (123.8 млн. евро) и Русия (115.9 млн. евро).



По предварителни данни *преките инвестиции в чужбина* за януари – май 2018 г. нарастват със 74.2 млн. евро, при увеличение с 66.6 млн. евро за януари – май 2017 г. През май 2018 г. те се повишават с 0.8 млн. евро, при увеличение с 3.2 млн. евро за май 2017 г.

³ При сравнение на данните следва да се има предвид, че първоначално отчетените данни за преките чуждестранни инвестиции в страната за януари – май 2017 г., публикувани в прессъобщението на БНБ от 18.07.2017 г., са ревизирани впоследствие (www.bnb.bg, секция *Пресцентър/Статистически пресъобщения/Платежен баланс*).

⁴ Данните за подстатия *Дългови инструменти* са на база предварителна информация за получените и предоставени кредити от предприятията с чуждестранно участие. Данните за 2017 г. и 2018 г. подлежат на ревизия с тримесечните и годишните отчети на предприятията, представени пред БНБ.