



ПРЕССЪОБЩЕНИЕ

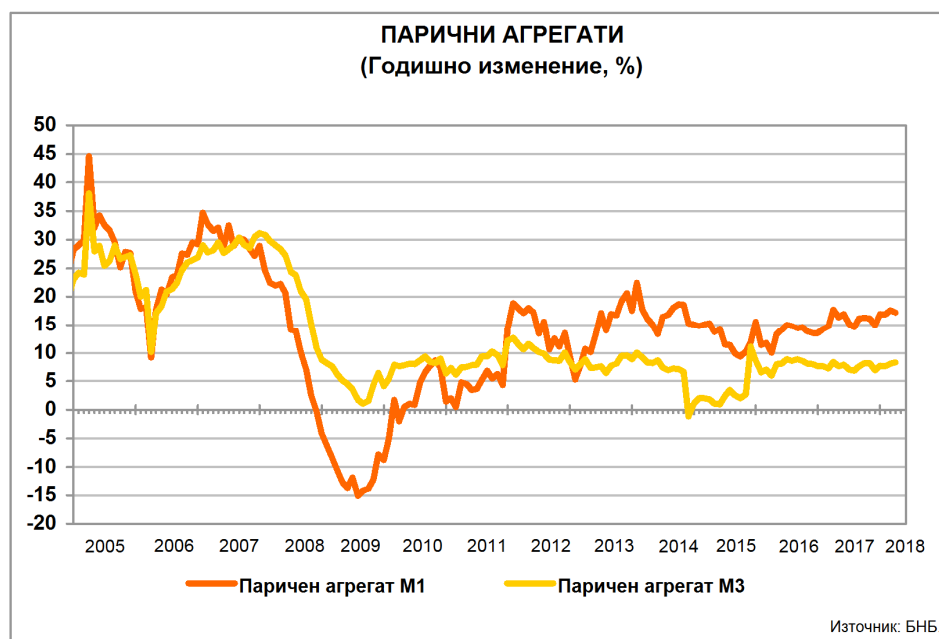
25 април 2018 г.

12:00 ч.

ПАРИЧНИ, ДЕПОЗИТНИ И КРЕДИТНИ ПОКАЗАТЕЛИ¹
Март 2018 г.

През март 2018 г. *широките пари* (паричния агрегат $M3^2$) се увеличават на годишна база с 8.4% при годишно нарастване от 8.1% през февруари 2018 година. В края на март 2018 г. *широките пари* са 86.100 млрд. лв. (82.1% от БВП³) при 85.672 млрд. лв. към февруари 2018 г. (81.7% от БВП). Най-бързоликвидният им компонент – паричният агрегат $M1^4$, се увеличава през март 2018 г. със 17.2% на годишна база (17.6% годишен ръст през февруари 2018 година).

Графика 1



¹ Предварителни данни. Пълният комплект от таблици за паричната статистика, както и методологическите бележки, се намират на интернет страницата на БНБ в раздел *Статистика/ Парична и лихвена статистика/ Парична статистика*. На база на постъпила допълнителна информация от отчетни единици е извършена ревизия на данните за периода януари 2017 г. - февруари 2018 година. Наличието на ревизии е указано в обяснителните бележки към съответните таблици с данни.

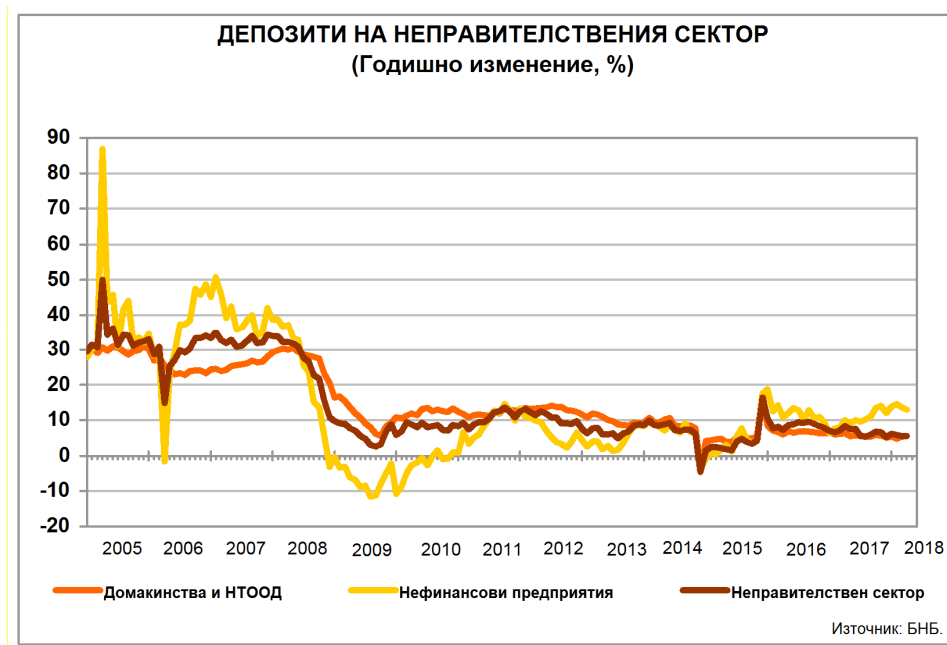
² Паричният агрегат $M3$ включва паричен агрегат $M1$, депозити с договорен матурирест до 2 г., депозити, договорени за ползване след предизвестие до 3 месеца, и търгуеми инструменти (издадени дългови ценни книжа до 2 години, акции/дялове на фондовете на паричния пазар и репо-сделки).

³ При БВП за 2018 г. в размер на 104.909 млрд. лв. (прогнозни данни на БНБ).

⁴ Паричният агрегат $M1$ включва най-бързоликвидните инструменти, използвани за разплащане (пари извън *Парично-финансови институции* и *овърнайт-депозити* в левове и чуждестранна валута).

В края на март 2018 г. депозитите⁵ на неправителствения сектор⁶ са 72.399 млрд. лв. (69% от БВП), като годишното им увеличение е 5.6% (5.6% годишно повишение през февруари 2018 година). Депозитите на *Нефинансови предприятия* са 21.674 млрд. лв. (20.7% от БВП) в края на март 2018 година. В сравнение със същия месец на 2017 г. те се увеличават с 13% (13.6% годишно повишение през февруари 2018 година). Депозитите на *финансовите предприятия* намаляват с 31.1% на годишна база през март 2018 година (32.4% годишно понижение през февруари 2018 г.) и в края на месеца достигат 2.652 млрд. лв. (2.5% от БВП). Депозитите на *Домакинства и НТООД* са 48.073 млрд. лв. (45.8% от БВП) в края на март 2018 година. Те се увеличават с 5.5% спрямо същия месец на 2017 г. (5.4% годишно нарастване през февруари 2018 година).

Графика 2



Нетните вътрешни активи са 53.173 млрд. лв. в края на март 2018 година. Те се увеличават с 8.8% спрямо същия месец на 2017 г. (8.5% годишно повишение през февруари 2018 година). В края на месеца основният им компонент – *вътрешният кредит*, възлиза на 54.745 млрд. лв. и нараства спрямо март 2017 г. с 8% (7.2% годишно увеличение през февруари 2018 година). През март 2018 г. вземанията от неправителствения сектор⁷ се увеличават с 5.3%, достигайки 54.956 млрд. лв. (4.8% годишно увеличение през февруари 2018 година).

В края на март 2018 г. кредитите за неправителствения сектор са 53.846 млрд. лв. (51.3% от БВП) при 53.291 млрд. лв. към февруари 2018 г. (50.8% от БВП). През март 2018 г. те се увеличават на годишна база с 5.6% (5% годишно повишение през февруари 2018 година). Изменението в размера на кредитите за неправителствения сектор е повлияно и от нетните продажби на кредити от *Други парично-финансови институции (Други ПФИ)*, чиито обем за последните дванадесет месеца е 70.4 млн. лева. На годишна база продадените кредити⁸ от *Други*

⁵ В *Други парично-финансови институции* (кредитните институции и фондовете на паричния пазар). В съответствие с изискванията за статистическа отчетност на ЕЦБ в тях се включват и кредити основно под формата на подчинен срочен дълг.

⁶ Неправителственият сектор обхваща сектор *Нефинансови предприятия*, финансови предприятия (сектори *Други финансови посредници*, с изключение на *застрахователни дружества и пенсионни фондове*, *Финансови предприятия*, *ангажирани със спомагателни финансови дейности*, и *Застрахователни дружества и пенсионни фондове*) и сектор *Домакинства и НТООД (Нетърговски организации, обслужващи домакинствата)*.

⁷ Вземанията от неправителствения сектор по инструменти включват кредити, репо-сделки, ценни книжа, различни от акции, и акции и други капиталови инструменти.

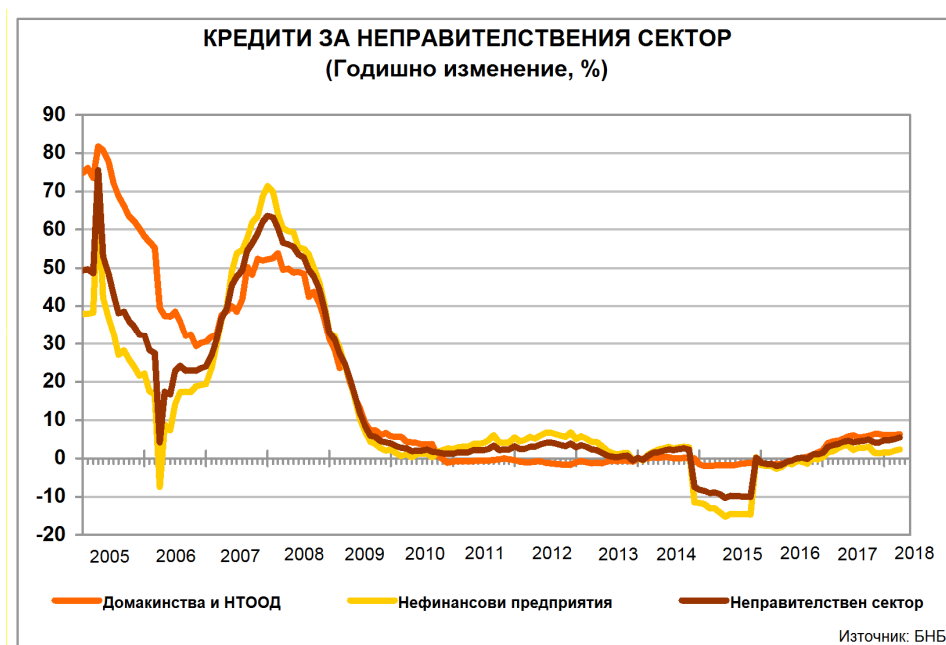
⁸ Включват се всички кредити, които са прехвърлени на трети лица и са изключени от балансите на парично-финансовите институции. Задбалансово отчитаните позиции не попадат в обхвата на паричната статистика.

ПФИ са 134.8 млн. лв. (в т. ч. 10.3 млн. лв. през март 2018 година), а обратно изкупените кредити – 64.4 млн. лв. (през март 2018 г. няма обратно изкупени кредити).

Кредитите за *Нефинансови предприятия* нарастват с 2.3% на годишна база през март 2018 г. (2% годишно повишение през февруари 2018 г.) и в края на месеца достигат 31.451 млрд. лв. (30% от БВП). Кредитите за *Домакинства и НТООД* са 19.974 млрд. лв. (19% от БВП) в края на март 2018 година. Спрямо същия месец на 2017 г. те се увеличават с 6.3% (6.1% годишно повишение през февруари 2018 година). В края на март 2018 г. *жилищните кредити* са 9.653 млрд. лв. и нарастват на годишна база с 9.1% (8.5% годишно увеличение през февруари 2018 година). *Потребителските кредити* възлизат на 7.919 млрд. лв. и се увеличават със 7.2% спрямо март 2017 г. (6.9% годишно повишение през февруари 2018 година). На годишна база *другите кредити*⁹ намаляват с 5.8% (2.3% годишно понижение през февруари 2018 г.), като достигат 1.111 млрд. лева.

Кредитите, предоставени на финансови предприятия, са 2.421 млрд. лв. (2.3% от БВП) в края на март 2018 година. В сравнение с март 2017 г. те се увеличават с 64.5% (53% годишно повишение през февруари 2018 година).

Графика 3



⁹ В показател *други кредити* се включват и средствата, отпуснати на сдруженията на собствениците по *Национална програма за енергийна ефективност на многофамилни жилищни сгради*.

В съответствие с изискванията за статистическа отчетност на ЕЦБ¹⁰ БНБ събира информация за всички балансови показатели на ПФИ, включително информация за кредитите, които са реструктурирани¹¹ или са необслужвани¹². Предоставяната от банките информация за тези кредити е агрегирана поради това, че за целите на паричната и на лихвената статистика не се събират детайлни данни за кредитите по срокове на просрочие.

В съответствие с международната практика отчитането за паричната статистика се различава от това за надзорни цели, включително при отчитането на кредитите, които са реструктурирани или са необслужвани. Подробна информация относно отчетните правила за целите на паричната статистика се съдържа в методологическите бележки към данните.

Нетните чуждестранни активи са 51.915 млрд. лв. в края на отчетния месец при 52.142 млрд. лв. в края на февруари 2018 година, като нарастват с 2.8% в сравнение с март 2017 г. (2.9% годишно повишение през февруари 2018 година). През март 2018 г. *чуждестранните активи* се увеличават с 2.3% (2.3% годишен ръст през февруари 2018 г.), като достигат 60.849 млрд. лева. *Чуждестранните пасиви* са 8.934 млрд. лв. и на годишна база намаляват с 0.5% (1.1% годишно понижение през февруари 2018 година).

¹⁰ Регламент (ЕО) №1017/2013 на Европейската централна банка от 24 септември 2013 г. относно консолидирания баланс на сектор "Парично-финансови институции" (ЕЦБ/2013/33) и Регламент (ЕО) №1072/2013 на Европейската централна банка от 24 септември 2013 г. относно статистика за лихвените проценти, прилагани от парично-финансовите институции по депозити и кредити на домакинства и нефинансови предприятия (ЕЦБ/2013/34).

¹¹ Реструктурирани кредити са тези, които са определени като реструктурирани експозиции съгласно Регламент за изпълнение (ЕС) № 680/2014 на Комисията от 16 април 2014 година за определяне, в съответствие с Регламент (ЕС) № 575/2013 на Европейския парламент и на Съвета, на техническите стандарти за изпълнение по отношение на предоставянето на информация от институциите на надзорните органи.

¹² Необслужвани са кредитите, които отговарят на поне едно от условията по член 178 от Регламент (ЕС) № 575/2013 на Европейския парламент и на Съвета от 26 юни 2013 година относно пруденциалните изисквания за кредитните институции и инвестиционните посредници и за изменение на Регламент (ЕС) № 648/2012.

ПАРИЧНИ, ДЕПОЗИТНИ И КРЕДИТНИ ПОКАЗАТЕЛИ¹

(Годишно изменение, %)

	2015	2016	2017	Февруари 2018	Март 2018	
					Салдо (млн. лева)	Годишно изменение (%)
КОМПОНЕНТИ НА МЗ						
ПАРИ МЗ (=1+2+3)	8.8	7.6	7.7	8.1	86,100	8.4
1. ПАРИ М1 (=1.1.+1.2.)	15.6	13.5	16.9	17.6	48,147	17.2
1.1. Пари извън ПФИ	11.9	12.2	10.9	10.8	13,924	11.5
1.2. Овърнайт депозити	17.4	14.2	19.6	20.7	34,223	19.7
2. М2 - М1 (Квазипари = 2.1.+2.2.)	3.0	2.0	-1.9	-1.8	37,886	-1.1
2.1. Депозити с договорен матуритет до 2 г.	2.6	0.9	-1.9	-1.7	26,711	-1.3
2.2. Депозити, договорени за ползване след предизвестие до 3 месеца	3.8	4.7	-2.0	-1.9	11,175	-0.6
3. МЗ - М2(=3.1.)	2.0	30.9	-21.6	-21.6	67	-21.6
3.1. Търгуеми инструменти (издадени дългови ЦК до 2 години + акции/дялове на ФПП + репо-сделки)	2.0	30.9	-21.6	-21.6	67	-21.6
ИЗТОЧНИЦИ НА МЗ						
1. НЕТНИ ЧУЖДЕСТРАННИ АКТИВИ (=1.1.-1.2.)	16.2	22.3	4.0	2.9	51,915	2.8
1.1. Чуждестранни активи	5.7	17.5	2.7	2.3	60,849	2.3
1.2. Чуждестранни пасиви	-23.5	-2.5	-3.9	-1.1	8,934	-0.5
2. НЕТНИ ВЪТРЕШНИ АКТИВИ (=2.1.+2.2.)	2.3	-3.6	8.0	8.5	53,173	8.8
2.1. ВЪТРЕШЕН КРЕДИТ (=2.1.1.+2.1.2.)	2.2	-4.2	6.7	7.2	54,745	8.0
2.1.1. Вземания от сектор <i>Държавно управление</i> ²	455.3	-129.8	149.4	62.7	-211	85.9
2.1.2. Вземания от неправителствения сектор ³	-1.6	1.8	4.5	4.8	54,956	5.3
2.2. ДРУГИ ПОЗИЦИИ⁴	1.0	23.4	46.9	36.2	-1,572	14.0
ДЕПОЗИТИ⁵ И КРЕДИТИ НА НЕПРАВИТЕЛСТВЕНИЯ СЕКТОР						
ДЕПОЗИТИ⁵ (=1+2+3)	10.6	7.0	6.2	5.6	72,399	5.6
1. Нефинансови предприятия	18.7	6.3	13.8	13.6	21,674	13.0
2. Финансови предприятия	-3.8	18.1	-26.9	-32.4	2,652	-31.1
3. Домакинства и НТООД	8.5	6.6	5.4	5.4	48,073	5.5
КРЕДИТИ (=1+2+3)	-1.2	1.5	4.7	5.0	53,846	5.6
1. Нефинансови предприятия	-1.7	0.3	1.6	2.0	31,451	2.3
2. Финансови предприятия⁶	19.4	21.7	54.1	53.0	2,421	64.5
3. Домакинства и НТООД (=3.1.+3.2.+3.3.+3.4.)	-1.3	2.0	6.0	6.1	19,974	6.3
3.1. Овърдрафт	-3.1	-9.0	-5.5	-7.0	1,291	-5.8
3.2. Жилищни кредити	-1.2	1.4	7.4	8.5	9,653	9.1
3.3. Потребителски кредити	-0.1	0.6	5.8	6.9	7,919	7.2
3.4. Други кредити	-10.0	46.6	11.4	-2.3	1,111	-5.8

Данните са към края на отчетния период и не са сезонно изгладени. Съгласно изискванията на Регламент (ЕС) № 2423/2001 на ЕЦБ от 22 ноември 2001 г. относно консолидирания баланс на сектор *Парично-финансови институции* (ЕСВ/2001/13) начислените лихви не са включени в инструментите (депозити, кредити, ценни книжа, различни от акции и др.) и балансите на банките не са консолидирани с тези на клоновете им в чужбина.

¹ Данните са предварителни. На база на постъпила допълнителна информация от отчетни единици е извършена ревизия на данните за периода януари 2017 г. - февруари 2018 година. Наличието на ревизии е указано в обяснителните бележки към съответните таблици с данни.

² Вземанията от сектор *Държавно управление* включват нетните вземания от *Централно държавно управление* и вземанията от *Местно държавно управление* и *Социалноосигурителните фондове*. Отрицателните стойности показват превишение на задълженията спрямо вземанията на *Парично-финансовите институции* към сектор *Държавно управление*.

³ Вземанията от неправителствения сектор включват вземанията от сектор *Нефинансови предприятия*, финансови предприятия (сектори *Други финансови посредници*, с изключение на *застрахователни дружества* и *пенсионни фондове*, *Финансови предприятия*, *ангажирани със спомагателни финансови дейности*, и *Застрахователни дружества* и *пенсионни фондове*), както и вземанията от сектор *Домакинства и НТООД* (*Нетърговски организации, обслужващи домакинствата*).

⁴ Включва следните позиции: *Други активи и пасиви (нето)*, *Дълготрайни активи* и *Отношения между Парично-финансови институции (нето)*.

⁵ В *Други парично-финансови институции* (кредитните институции и фондовете на паричния пазар). В съответствие с изискванията за статистическа отчетност на ЕЦБ в тях се включват и кредити основно под формата на подчинен срочен дълг.

⁶ Включват се предоставени кредити и маржин депозити.

ПАРИЧНИ ПОКАЗАТЕЛИ¹

(Принос на компонентите им към годишното изменение, %)

	2015	2016	2017	Февруари 2018	Март 2018
КОМПОНЕНТИ НА МЗ					
ПАРИ МЗ (=1+2+3)	8.8	7.6	7.7	8.1	8.4
1. ПАРИ М1 (=1.1.+1.2.)	7.1	6.6	8.7	9.0	8.9
1.1. Пари извън ПФИ	1.8	1.9	1.7	1.7	1.8
1.2. Овърнйт депозити	5.4	4.7	6.9	7.3	7.1
2. М2 - М1 (Квазипари = 2.1.+2.2.)	1.6	1.0	-0.9	-0.9	-0.5
2.1. Депозити с договорен матуритет до 2 г.	1.0	0.3	-0.6	-0.6	-0.4
2.2. Депозити, договорени за ползване след предизвестие до 3 месеца	0.6	0.7	-0.3	-0.3	-0.1
3. МЗ - М2(=3.1.)	0.0	0.0	0.0	0.0	0.0
3.1. Търгуеми инструменти (издадени дългови ЦК до 2 години + акции/дялове на ФПП + репо-сделки)	0.0	0.0	0.0	0.0	0.0
ОСНОВНИ ИЗТОЧНИЦИ НА МЗ					
1. НЕТНИ ЧУЖДЕСТРАННИ АКТИВИ (=1.1.-1.2.)	16.2	22.3	4.0	2.9	2.8
1.1. Чуждестранни активи	7.7	21.7	3.3	2.7	2.7
1.2. Чуждестранни пасиви	-8.5	-0.6	-0.7	-0.2	-0.1
2. ВЪТРЕШЕН КРЕДИТ (=2.1.+2.2.)	2.2	-4.2	6.7	7.2	8.0
2.1. Вземания от сектор <i>Държавно управление</i> ²	3.8	-5.9	2.1	2.2	2.5
2.2. Вземания от неправителствения сектор ³	-1.6	1.7	4.6	5.0	5.5
в т. ч. Кредити (=а+б+в)	-1.1	1.4	4.7	5.1	5.6
а) Нефинансови предприятия	-1.0	0.2	1.0	1.2	1.4
б) Финансови предприятия ⁴	0.4	0.5	1.5	1.6	1.9
в) Домакинства и НТООД	-0.5	0.7	2.2	2.3	2.3

Данните са към края на отчетния период и не са сезонно изгладени. Съгласно изискванията на Регламент (ЕС) № 2423/2001 на ЕЦБ от 22 ноември 2001 г. относно консолидирания баланс на сектор *Парично-финансови институции* (ЕСВ/2001/13) начислените лихви не са включени в инструментите (депозити, кредити, ценни книжа, различни от акции и др.) и балансите на банките не са консолидирани с тези на клоновете им в чужбина.

¹ Данните са предварителни. На база на постъпила допълнителна информация от отчетни единици е извършена ревизия на данните за периода януари 2017 г. - февруари 2018 година. Наличието на ревизии е указано в обяснителните бележки към съответните таблици с данни.

² Вземанията от сектор *Държавно управление* включват нетните вземания от *Централно държавно управление* и вземанията от *Местно държавно управление* и *Социалноосигурителните фондове*.

³ Вземанията от неправителствения сектор включват вземанията от сектор *Нефинансови предприятия*, финансови предприятия (сектори *Други финансови посредници*, с изключение на *застрахователни дружества* и *пенсионни фондове*, *Финансови предприятия*, ангажирани със *спомогателни финансови дейности*, и *Застрахователни дружества* и *пенсионни фондове*), както и вземанията от сектор *Домакинства* и *НТООД* (*Нетърговски организации*, *обслужващи домакинствата*).

⁴ Включват се предоставени кредити и маржин депозити.