



ПРЕССЪОБЩЕНИЕ

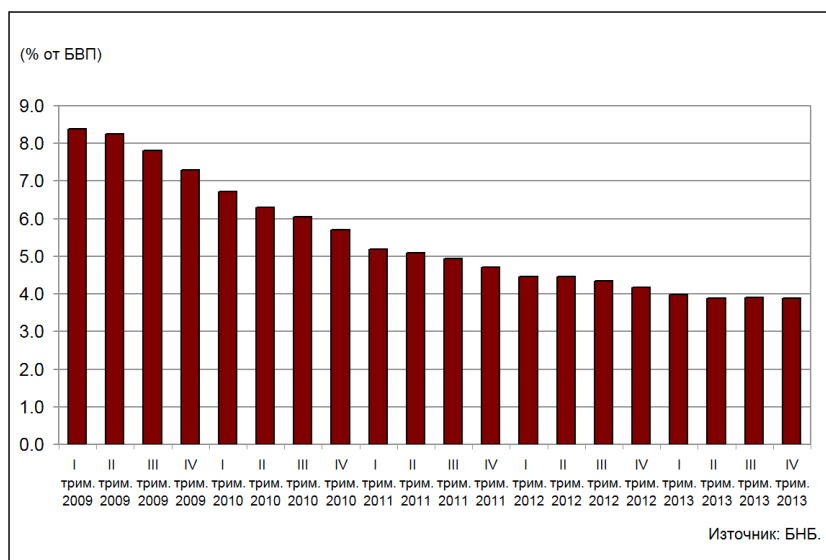
17 февруари 2014 г.
12:00 ч.

СТАТИСТИКА НА ЛИЗИНГОВАТА ДЕЙНОСТ¹ Декември 2013 г.

Вземанията на лизинговите дружества по финансов и оперативен лизинг в края на декември 2013 г. са общо 3.095 млрд. лв. (3.9% от БВП²) при 3.244 млрд. лв. (4.2% от БВП²) в края на декември 2012 година. В края на четвъртото тримесечие на 2013 г. на годишна база те намаляват с 4.6% (148.6 млн. лв.), а спрямо септември 2013 г. - с 0.3% (9.6 млн. лева).

Вземания по лизингови договори

Графика 1



Вземанията по финансов лизинг са 2.968 млрд. лв. в края на четвъртото тримесечие на 2013 г. при 3.157 млрд. лв. в края на същото тримесечие на 2012 година. В края на декември 2013 г. на годишна база те намаляват с 6% (188.6 млн. лв.), а спрямо третото тримесечие на 2013 г. - с 0.8% (24.7 млн. лв.). Делът им в общия размер на вземанията по лизингови договори се понижава от 97.3% в края на декември 2012 г. до 95.9% в края на декември 2013 година. Сключените през четвъртото тримесечие на 2013 г. нови договори за финансов лизинг са в размер на 355.4 млн. лв. при 258.7 млн. лв. през същото тримесечие на 2012 година. Спрямо декември 2012 г. обемът им нараства с 37.4% (96.7 млн. лв.), а спрямо септември 2013 г. - с 27.8% (77.2 млн. лева).

Вземания по финансов лизинг по вид на актива. В края на декември 2013 г. вземанията по договори за финансов лизинг на *Товарни и лекотоварни автомобили* са 760.2 млн. лв. при 727.8 млн. лв. в края на същия

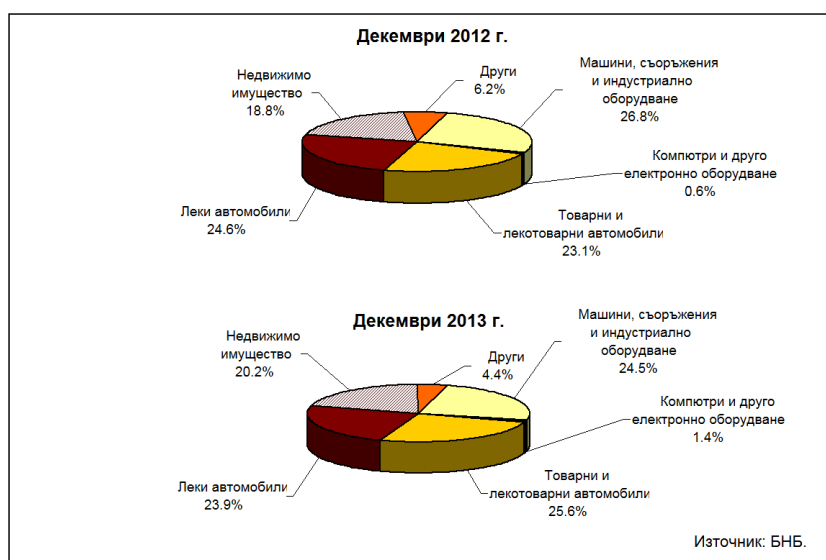
¹ Данните са предварителни. Вследствие на получена допълнителна информация са извършени ревизии на данните, периодите за които са посочени в съответните таблици. Пълният комплект от таблици за статистика на лизинговата дейност и прессъобщението се намират на интернет страницата на БНБ в раздел *Статистика/ Други финансови институции/ Лизингови дружества*.

² При БВП за 2013 г. в размер на 79.454 млрд. лв. (прогнозни данни на БНБ), за 2012 г. – 77.582 млрд. лв. (предварителни данни на НСИ).

месец на 2012 година. В края на четвъртото тримесечие на 2013 г. тези вземания нарастват с 1.2% (9.3 млн. лв.) спрямо предходното тримесечие. На годишна база относителният им дял се повишава от 23.1% в края на декември 2012 г. до 25.6% в края на същия месец на 2013 година. В края на четвъртото тримесечие на 2013 г. вземанията по договори за финансов лизинг на *Машини, съоръжения и индустриално оборудване* са 727.4 млн. лв. при 844.9 млн. лв. в края на същото тримесечие на 2012 година. Те намаляват с 8% (62.9 млн. лв.) спрямо края на септември 2013 година. Относителният им дял намалява от 26.8% в края на декември 2012 г. до 24.5% в края на същия месец на 2013 година. Вземанията по договори за финансов лизинг на *Леки автомобили* са 708.9 млн. лв. към края на четвъртото тримесечие на 2013 г. при 775.8 млн. лв. в края на декември 2012 година. Спрямо края на третото тримесечие на 2013 г. тези вземания се понижават с 1.1% (7.9 млн. лева). Относителният им дял в общия обем на вземанията по финансов лизинг намалява от 24.6% в края на декември 2012 г. до 23.9% в края на същия месец на 2013 година.

Вземания по финансов лизинг по вид на актива ³

Графика 2

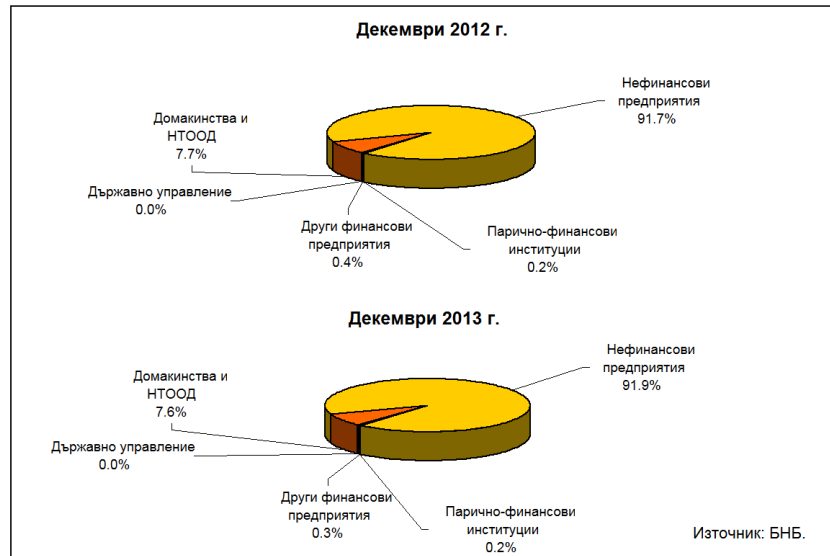


Вземания по финансов лизинг от резиденти по сектори. В края на декември 2013 г. вземанията по финансов лизинг от сектор *Нефинансови предприятия* възлизат на 2.726 млрд. лв. при 2.894 млрд. лв. в края на декември на предходната година. Те намаляват с 0.7% (20 млн. лв.) спрямо септември 2013 година. Относителният дял на вземанията от сектор *Нефинансови предприятия* в общия размер на вземанията по финансов лизинг от *резиденти* в края на декември 2012 г. е 91.7% при 91.9% в края на декември 2013 година. В края на четвъртото тримесечие на 2013 г. вземанията от сектор *Домакинства и НТООД* възлизат на 226.3 млн. лв. при 243.1 млн. лв. в края на същото тримесечие на 2012 година. Размерът им намалява с 2.1% (4.8 млн. лв.) спрямо септември 2013 година. Относителният дял на вземанията от сектор *Домакинства и НТООД* в общия размер на вземанията по финансов лизинг от *резиденти* намалява от 7.7% в края на декември 2012 г. до 7.6% в края на декември 2013 година.

³ Сумата на относителните дялове може да е различна от 100% поради закръгляния.

Вземания по финансов лизинг от резиденти по сектори⁴

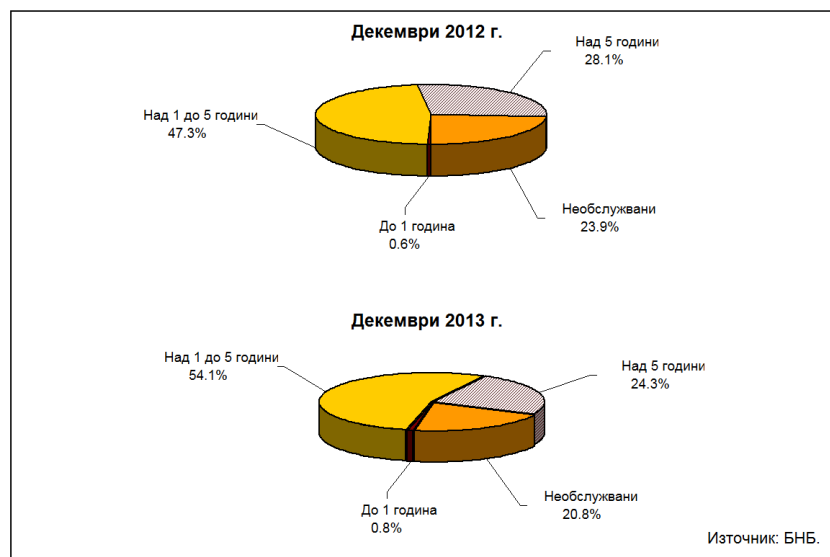
Графика 3



Структура на вземанията по финансов лизинг. В края на декември 2013 г. вземанията с матуритет над 1 до 5 години са 1.604 млрд. лв. при 1.495 млрд. лв. през декември 2012 г., като се повишават със 7.5% (112.5 млн. лв.) спрямо септември 2013 година. Относителният им дял в общия размер на вземанията по финансов лизинг нараства от 47.3% в края на декември 2012 г. до 54.1% в края на същия месец на 2013 година. В края на четвъртото тримесечие на 2013 г. размерът на вземанията с матуритет над 5 години е 721 млн. лв. при 886.2 млн. лв. в края на същото тримесечие на 2012 г. и намалява със 7.1% (55.1 млн. лв.) в сравнение с третото тримесечие на 2013 година. Към края на декември 2013 г. необслужваните вземания⁵ са 618.2 млн. лв. спрямо 755.8 млн. лв. в края на декември 2012 година. В сравнение с третото тримесечие на 2013 г. тези вземания намаляват с 11.8% (83 млн. лева).

Структура на вземанията по финансов лизинг^{3,5}

Графика 4



⁴ Други финансови предприятия - обхващат финансовите посредници и спомагатели, застрахователните дружества и пенсионните фондове.

⁵ Вземания, при които са налице обективни доказателства за обезценка на финансов актив съгласно параграфи 58 и 59 от Международен счетоводен стандарт 39 Финансови инструменти: Признаване и оценяване.

Вземанията по оперативен лизинг в края на декември 2013 г. са 127 млн. лв. при 87.1 млн.лв. в края на същия месец на предходната година. Спрямо септември 2013 г. тези вземания се увеличават с 13.4 % (15 млн. лева).

Източници на финансиране. В края на декември 2013 г. пасивите на лизинговите дружества са 4.140 млрд. лв. при 4.503 млрд. лв. в края на декември 2012 година. В края на четвъртото тримесечие на 2013 г. те намаляват с 1.5% (62.7 млн. лв.) спрямо септември 2013 година.

В структурата на пасивите преобладават получените кредити, като относителният им дял намалява от 78.9% в края на декември 2012 г. до 78.2% в края на същия месец на 2013 година. Техният размер е 3.237 млрд. лв. в края на четвъртото тримесечие на 2013 г. при 3.554 млрд. лв. в края на същото тримесечие на 2012 година. В края на декември 2013 г. получените кредити нарастват с 0.02% (0.7 млн. лв.) спрямо септември 2013 година.

Кредитите с матуритет над 1 година представляват 77.4% от общия размер на получените кредити в края на декември 2013 г. при 75.6% в края на същия месец на 2012 г. и 76.2% в края на септември 2013 година.

В структурата на получените кредити преобладават кредитите от нерезиденти, които са 2.615 млрд. лв. в края на декември 2013 г. при 3.015 млрд. лв. в края на декември 2012 година. Спрямо края на септември 2013 г. те намаляват с 1% (27.1 млн. лева). Техният относителен дял в общия размер на получените кредити намалява от 84.8% през декември 2012 г. до 80.8% в края на декември 2013 година.

Размерът на емитираните дългови ценни книжа от лизинговите дружества е 11.9 млн. лв. в края на декември 2013 г. при 15.9 млн. лв. в края на същия месец на предходната година. Спрямо септември 2013 г. той намалява с 1.7% (0.2 млн. лева).

Методологически бележки

Лизингов договор - споразумение, по силата на което лизингодателят предоставя на лизингополучателя правото да използва актив срещу еднократно плащане или серия от плащания за договорен срок.

Финансов лизинг - лизингов договор, при който лизингополучателят използва актив срещу еднократно плащане или серия от плащания. При финансовия лизинг по същество се прехвърлят всички рискове и изгоди, произтичащи от собствеността върху даден актив. В края на договора правото на собственост може да бъде или да не бъде прехвърлено.

Оперативен лизинг - лизингов договор, различен от финансовия лизинг. При него лизингополучателят използва актив като заплаща регулярна парична вноска като наем за него. Лизингополучателят не придобива собствеността върху актива и не носи отговорност при неговото погиване.

Нов бизнес – всеки нов договор между лизингодателя и лизингополучателя през отчетния период.

Вземания по лизингови договори - салда¹

	31.12.2010	31.03.2011	30.06.2011	30.09.2011	31.12.2011	31.03.2012	30.06.2012	30.09.2012	31.12.2012	31.03.2013	30.06.2013	30.09.2013	31.12.2013
По вид на актива	4,026,766	3,911,973	3,830,925	3,715,057	3,551,267	3,464,043	3,454,223	3,368,893	3,243,598	3,159,780	3,087,406	3,104,642	3,095,014
Финансов лизинг	3,955,437	3,844,903	3,764,080	3,645,502	3,479,354	3,391,633	3,376,900	3,280,939	3,156,532	3,067,778	2,986,639	2,992,639	2,967,980
Машини, съоръжения и индустриално оборудване	1,053,849	1,007,441	993,818	973,416	922,054	890,948	890,196	878,420	844,921	814,829	774,556	790,224	727,368
Компютри и друго електронно оборудване	32,847	34,299	28,725	26,907	25,094	23,440	21,588	18,611	19,132	18,366	14,769	14,231	41,082
Товарни и лекотоварни автомобили	931,798	919,768	919,590	891,559	831,839	794,573	771,098	742,515	727,847	729,298	732,971	750,949	760,238
Леки автомобили	1,169,393	1,088,820	1,040,840	963,379	928,824	868,895	829,244	787,662	775,771	742,029	720,835	716,814	708,892
Недвижимо имущество	533,974	548,265	543,969	556,967	550,202	574,594	616,692	602,319	593,361	577,459	561,348	555,053	599,389
Други	233,575	246,309	237,138	233,274	221,342	239,183	248,082	251,412	195,501	185,797	182,160	165,368	131,012
Оперативен лизинг	71,331	67,070	66,845	69,555	71,913	72,410	77,323	87,954	87,066	92,002	100,768	112,003	127,034
Финансов лизинг по институционални сектори	3,955,437	3,844,903	3,764,080	3,645,502	3,479,354	3,391,633	3,376,900	3,280,939	3,156,532	3,067,778	2,986,639	2,992,639	2,967,980
Резиденти	3,953,444	3,842,961	3,761,603	3,644,560	3,477,894	3,390,781	3,376,034	3,280,149	3,155,995	3,067,113	2,985,869	2,991,966	2,967,410
Нефинансови предприятия	3,585,354	3,501,087	3,429,058	3,328,950	3,193,316	3,122,169	3,097,938	3,014,355	2,894,348	2,815,489	2,737,319	2,745,935	2,725,892
Перично-финансови институции	6,893	5,999	5,101	5,190	5,901	5,257	5,381	5,723	6,321	5,964	5,571	5,175	5,514
Други финансови предприятия ²	23,774	28,491	29,295	27,131	18,866	17,316	16,481	13,016	11,528	11,189	10,668	9,272	8,827
Държавно управление	1,485	1,178	1,063	923	820	804	838	799	735	627	571	503	895
Домакинства и НТООД	335,937	306,205	297,086	282,366	258,971	245,235	255,397	246,257	243,064	233,845	231,741	231,081	226,282
Нерезиденти	1,993	1,942	2,477	942	1,460	852	866	790	537	664	770	673	570
Общо	4,026,766	3,911,973	3,830,925	3,715,057	3,551,267	3,464,043	3,454,223	3,368,893	3,243,598	3,159,780	3,087,406	3,104,642	3,095,014
Финансов лизинг	3,955,437	3,844,903	3,764,080	3,645,502	3,479,354	3,391,633	3,376,900	3,280,939	3,156,532	3,067,778	2,986,639	2,992,639	2,967,980
По матуритет	3,144,951	3,010,598	2,925,452	2,799,181	2,726,960	2,663,875	2,567,855	2,487,993	2,400,697	2,306,350	2,263,215	2,291,484	2,349,795
До 1 година	29,253	28,283	33,371	25,241	26,277	26,327	32,989	25,235	19,970	20,976	23,300	23,419	24,353
Над 1 до 5 години	2,085,334	1,968,465	1,914,899	1,866,178	1,753,731	1,660,945	1,616,970	1,573,828	1,494,561	1,471,903	1,465,819	1,491,982	1,604,447
Над 5 години	1,030,364	1,013,850	977,182	907,761	946,952	976,603	917,897	888,929	886,166	813,471	774,095	776,083	720,996
Необслужвани ³	810,486	834,304	838,628	846,322	752,394	727,758	809,045	792,946	755,836	761,428	723,424	701,155	618,185
Оперативен лизинг	71,331	67,070	66,845	69,555	71,913	72,410	77,323	87,954	87,066	92,002	100,768	112,003	127,034

¹ Данните са предревартепни. Списъкът на отчетните единици се актуализира в съответствие с Регистъра на финансовите институции по чл. 3, ал.2 от Закона за кредитните институции. Последна актуализация - към 31 декември 2013 година.

² Други финансови предприятия - обхващат финансовите посредници и спомогатели, застрахователните дружества и пенсионните фондове.

³ Вземания, при които са налице обективни доказателства за обезценка на финансов актив съгласно параграфи 58 и 59 от Международен счетоводен стандарт 39 Финансови инструменти: Призаване и оценяване.

Вземания по лизингови договори - нов бизнес¹

	ХИЛ. ЛВ.												
	IV трим. 2010	I трим. 2011	II трим. 2011	III трим. 2011	IV трим. 2011	I трим. 2012	II трим. 2012	III трим. 2012	IV трим. 2012	I трим. 2013	II трим. 2013	III трим. 2013	IV трим. 2013
По вид на актива	241,571	251,356	297,113	269,574	317,216	248,918	295,145	262,371	273,590	218,020	316,225	303,617	382,015
Финансов лизинг	231,982	243,884	286,652	259,105	303,037	239,711	283,513	250,906	258,677	204,518	292,758	278,187	355,413
Машини, съоръжения и индустриално оборудване	57,942	53,223	88,726	83,986	52,842	36,081	75,461	76,507	74,678	60,086	90,153	92,558	63,277
Компютри и друго електронно оборудване	2,639	4,635	2,409	2,084	2,109	1,717	1,615	1,541	2,975	2,119	2,840	2,662	2,426
Товари и лекотоварни автомобили	61,130	63,788	77,967	69,984	77,049	49,237	67,780	66,729	78,433	72,932	96,636	94,560	119,618
Леки автомобили	66,218	58,057	75,822	72,751	108,172	65,288	80,807	72,232	90,717	64,971	81,622	82,771	94,641
Недвижимо имущество	33,376	30,535	29,394	20,037	51,829	56,219	38,167	4,504	9,673	464	14,300	2,822	72,634
Други	10,677	33,646	12,334	10,262	11,035	31,169	19,683	29,394	2,201	3,945	7,207	2,814	2,817
Оперативен лизинг	9,589	7,472	10,461	10,469	14,179	9,207	11,632	11,465	14,913	13,503	23,468	25,431	26,603
Финансов лизинг по институционални сектори	231,982	243,884	286,652	259,105	303,037	239,711	283,513	250,906	258,677	204,518	292,758	278,187	355,413
Резиденти	231,982	243,884	286,472	259,105	302,624	239,688	283,396	250,869	258,622	204,429	292,568	278,153	355,413
Нефинансови предприятия	208,250	223,299	255,453	230,923	269,450	217,448	257,835	223,851	227,327	182,412	266,152	250,817	327,539
Парично-финансови институции	26	162	136	963	997	290	831	973	1,264	328	223	76	809
Други финансови предприятия ²	1,122	2,004	3,903	2,437	2,335	1,184	1,007	907	1,704	433	817	320	1,163
Държавно управление	-	-	26	-	-	92	146	99	94	25	61	27	502
Домакинства и НПООД	22,584	18,419	26,954	24,782	29,842	20,674	23,577	25,039	28,233	21,231	25,315	26,913	25,399
Нерезиденти	-	-	180	-	413	23	117	37	55	89	190	34	-
По матуритет	241,571	251,356	297,113	269,574	317,216	248,918	295,145	262,371	273,590	218,020	316,225	303,617	382,015
Финансов лизинг	231,982	243,884	286,652	259,105	303,037	239,711	283,513	250,906	258,677	204,518	292,758	278,187	355,413
До 1 година	8,438	6,855	10,337	12,116	11,044	6,689	9,952	7,636	7,357	8,864	14,857	14,793	10,612
Над 1 до 5 години	184,881	148,897	237,475	224,240	228,098	146,347	211,235	218,864	220,990	184,861	252,950	226,951	322,481
Над 5 години	38,662	88,132	38,840	22,749	63,894	86,674	62,326	24,406	30,330	10,793	24,951	36,443	22,320
Оперативен лизинг	9,589	7,472	10,461	10,469	14,179	9,207	11,632	11,465	14,913	13,503	23,468	25,431	26,603

¹ Данните са предварителни и се отнасят за новия бизнес през съответното тримесечие. Списъкът на отчетните единици се актуализира в съответствие с Регистъра на финансовите институции по чл. 3, ал.2 от Закона за кредитните институции. Последна актуализация - към 31 декември 2013 година.

² Други финансови предприятия - обхващат финансовите посредници и спомогатели, застрахователните дружества и пенсионните фондове.

Източник: Лизинговите дружества

Активи и пасиви на лизинговите дружества¹

	31.12.2010	31.03.2011	30.06.2011	30.09.2011	31.12.2011	31.03.2012	30.06.2012	30.09.2012	31.12.2012	31.03.2013	30.06.2013	30.09.2013	31.12.2013	ХИЛ. ЛВ.
АКТИВИ	5,185,226	5,186,069	4,997,623	5,027,823	4,806,329	4,626,870	4,603,847	4,578,711	4,502,879	4,366,128	4,331,956	4,202,707	4,139,983	
Кредити	3,963,722	3,928,133	3,848,530	3,726,993	3,571,132	3,494,965	3,495,102	3,379,632	3,326,953	3,236,339	3,181,438	3,190,687	3,144,451	
Репо-сделки	-	-	-	-	-	-	-	-	-	-	-	-	-	
Ценни книжа, различни от акции	72	84	80	73	-	49	49	-	-	-	-	-	-	
Акции и други капиталови инструменти	5,761	12,354	10,721	11,981	14,752	12,257	12,049	12,061	10,881	9,122	7,180	5,524	5,154	
акции на инвестиционни фондове	103	5,111	2,039	2,035	2,176	165	161	170	175	175	182	187	-	
други акции	5,658	7,243	8,682	9,946	12,576	12,092	11,888	11,891	10,706	8,947	6,998	5,337	5,154	
Други активи	1,215,671	1,245,499	1,138,292	1,288,776	1,220,445	1,119,599	1,096,647	1,187,018	1,165,045	1,120,667	1,143,338	1,006,496	990,377	
ПАСИВИ	5,185,226	5,186,069	4,997,623	5,027,823	4,806,329	4,626,870	4,603,847	4,578,711	4,502,879	4,366,128	4,331,956	4,202,707	4,139,983	
Кредити	4,499,395	4,330,755	4,160,630	4,093,265	3,923,631	3,730,830	3,717,475	3,665,436	3,554,472	3,420,470	3,357,907	3,236,348	3,237,069	
до 1 година	887,890	798,656	794,965	828,773	795,011	877,056	905,584	887,316	867,098	872,828	843,258	770,599	730,445	
над 1 година	3,611,505	3,532,099	3,365,665	3,264,492	3,128,620	2,853,774	2,811,891	2,778,120	2,687,375	2,547,642	2,514,649	2,465,749	2,506,624	
Издадени дългови ценни книжа	41,989	33,712	27,004	19,472	15,830	11,530	7,853	4,753	15,859	13,555	12,854	12,068	11,861	
Други пасиви	367,616	525,740	508,626	537,987	466,486	493,848	481,222	492,860	518,342	540,618	564,305	579,560	591,790	
Собствен капитал	276,226	295,862	301,363	377,099	400,382	390,662	397,297	415,663	414,206	391,485	396,890	374,730	299,263	
в т.ч. Основен капитал	436,057	438,660	446,980	527,587	547,445	531,903	535,242	546,039	543,967	549,840	550,021	549,624	563,212	
в т.ч. Финансов резултат	-363,469	-394,538	-391,185	-390,850	-399,215	-424,770	-414,244	-410,488	-410,810	-422,723	-429,176	-448,984	-504,003	
Брой дружества	68	91	92	94	91	86	86	77	75	74	74	72	69	

¹ Данните са предварителни. Данните за периода юни 2013 г. - септември 2013 г. са ревизирани. Слещът на отчетните единици се актуализира в съответствие с Регистъра на финансовите институции по чл. 3, ал.2 от Закона за кредитните институции. Последна актуализация - към 31 декември 2013 година.

Източник: Лизинговите дружества