



## ПРЕССЪОБЩЕНИЕ

15 ноември 2013 г.

14:00 ч.

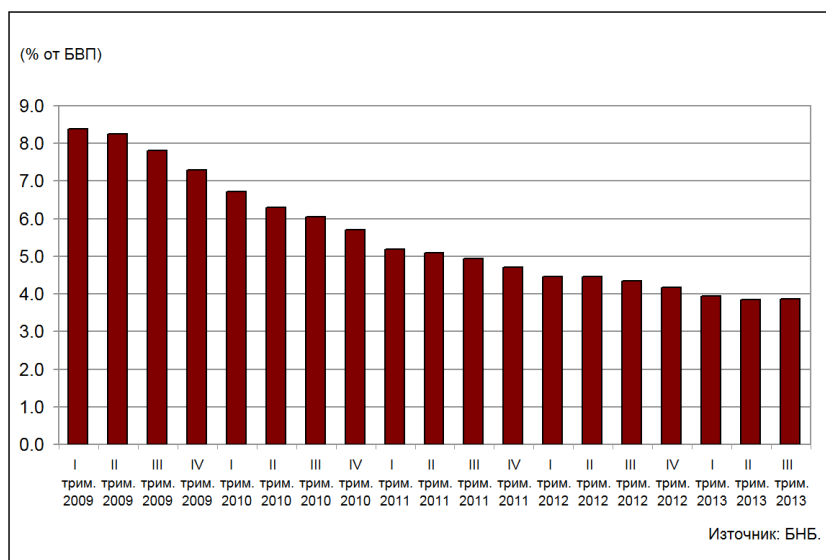
### СТАТИСТИКА НА ЛИЗИНГОВАТА ДЕЙНОСТ<sup>1</sup>

Септември 2013 г.

Вземанията на лизинговите дружества по финансов и оперативен лизинг в края на септември 2013 г. са общо 3.105 млрд. лв. (3.9% от БВП<sup>2</sup>) при 3.369 млрд. лв. (4.3% от БВП<sup>2</sup>) в края на септември 2012 година. В края на третото тримесечие на 2013 г. на годишна база те намаляват със 7.8% (264.3 млн. лв.), а спрямо юни 2013 г. нарастват с 0.6% (17.2 млн. лева).

#### Вземания по лизингови договори

Графика 1



**Вземанията по финансов лизинг** са 2.993 млрд. лв. в края на третото тримесечие на 2013 г. при 3.281 млрд. лв. в края на същото тримесечие на 2012 година. В края на септември 2013 г. на годишна база те намаляват с 8.8% (288.3 млн. лв.), а спрямо второто тримесечие на 2013 г. растат с 0.2% (6 млн. лв.). Делът им в общия размер на вземанията по лизингови договори се понижава от 97.4% в края на септември 2012 г. до 96.4% в края на септември 2013 година. Сключените през третото тримесечие на 2013 г. нови договори за финансов лизинг са в размер на 278.2 млн. лв. при 250.9 млн. лв. през същото тримесечие на 2012 година. Спрямо септември 2012 г. обемът им нараства с 10.9% (27.3 млн. лв.), а спрямо юни 2013 г. намалява с 5% (14.6 млн. лева).

**Вземания по финансов лизинг по вид на актива.** В края на септември 2013 г. вземанията по договори за финансов лизинг на *Машини, съоръжения и индустриално оборудване* са 790.2 млн. лв. при 878.4 млн. лв. в края

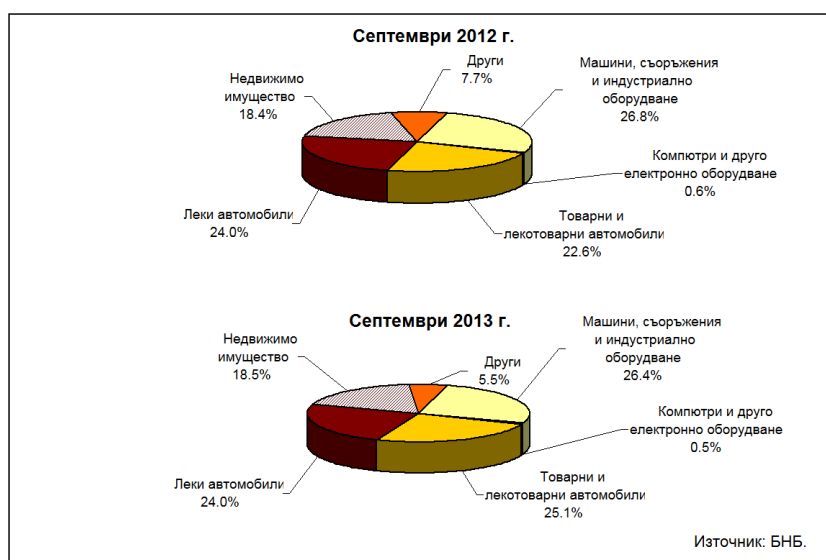
<sup>1</sup> Данните са предварителни. Вследствие на получена допълнителна информация са извършени ревизии на данните, периодите за които са посочени в съответните таблици. Пълният комплект от таблици за статистика на лизинговата дейност и прессъобщението се намират на интернет страницата на БНБ в раздел *Статистика/ Други финансови институции/ Лизингови дружества*.

<sup>2</sup> При БВП за 2013 г. в размер на 79.454 млрд. лв. (прогнозни данни на БНБ), за 2012 г. – 77.582 млрд. лв. (предварителни данни на НСИ).

на същия месец на 2012 година. В края на третото тримесечие на 2013 г. тези вземания нарастват с 2% (15.7 млн. лв.) спрямо предходното тримесечие. На годишна база относителният им дял намалява от 26.8% в края на септември 2012 г. до 26.4% в края на същия месец на 2013 година. В края на третото тримесечие на 2013 г. вземанията по договори за финансов лизинг на *Товарни и лекотоварни автомобили* са 750.9 млн. лв. при 742.5 млн. лв. в края на същото тримесечие на 2012 година. Те нарастват с 2.5% (18 млн. лв.) спрямо края на юни 2013 година. Относителният им дял се повишава от 22.6% в края на септември 2012 г. до 25.1% в края на същия месец на 2013 година. Вземанията по договори за финансов лизинг на *Леки автомобили* са 716.8 млн. лв. към края на третото тримесечие на 2013 г. при 787.7 млн. лв. в края на септември 2012 година. Спрямо края на второто тримесечие на 2013 г. тези вземания се понижават с 0.6% (4 млн. лева). Относителният им дял в общия обем на вземанията по финансов лизинг в края на септември 2012 г. е в размер на 24% и остава непроменен в края на същия месец на 2013 година.

### Вземания по финансов лизинг по вид на актива <sup>3</sup>

Графика 2

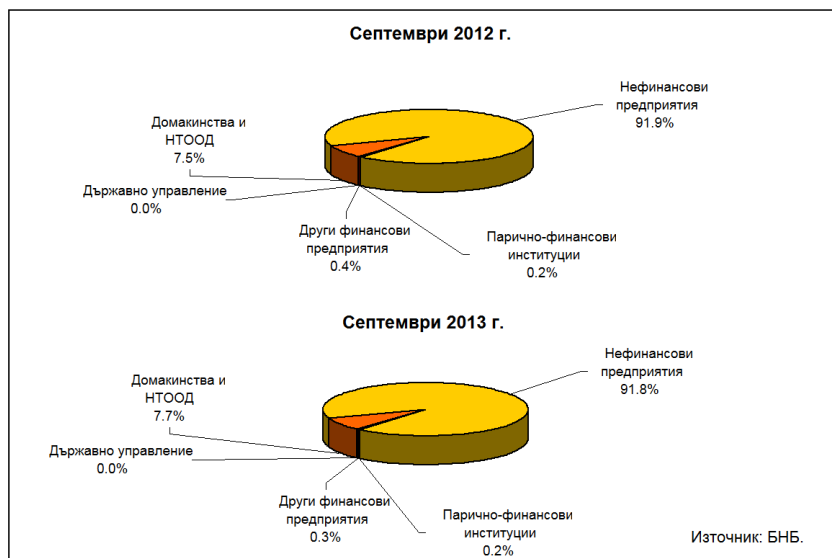


**Вземания по финансов лизинг от резиденти по сектори.** В края на септември 2013 г. вземанията по финансов лизинг от сектор *Нефинансови предприятия* възлизат на 2.746 млрд. лв. при 3.014 млрд. лв. в края на септември на предходната година. Те нарастват с 0.3% (8.6 млн. лв.) спрямо юни 2013 година. Относителният дял на вземанията от сектор *Нефинансови предприятия* в общия размер на вземанията по финансов лизинг от *резиденти* в края на септември 2012 г. е 91.9% при 91.8% в края на септември 2013 година. В края на третото тримесечие на 2013 г. вземанията от сектор *Домакинства и НТООД* възлизат на 231.1 млн. лв. при 246.3 млн. лв. в края на същото тримесечие на 2012 година. Размерът им намалява с 0.3% (0.7 млн. лв.) спрямо юни 2013 година. Относителният дял на вземанията от сектор *Домакинства и НТООД* в общия размер на вземанията по финансов лизинг от *резиденти* нараства от 7.5% в края на септември 2012 г. до 7.7% в края на септември 2013 година.

<sup>3</sup> Сумата на относителните дялове може да е различна от 100% поради закръгляния.

## Вземания по финансов лизинг от резиденти по сектори <sup>4</sup>

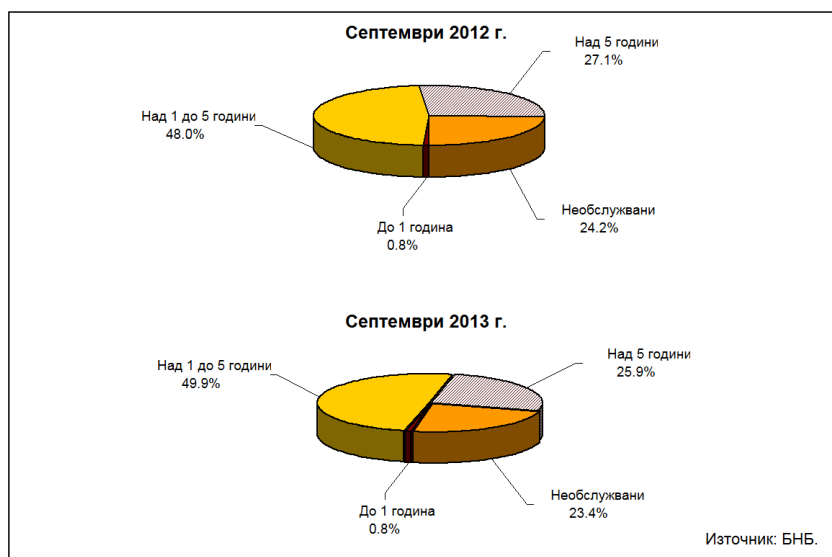
Графика 3



**Структура на вземанията по финансов лизинг.** В края на септември 2013 г. вземанията с матуритет над 1 до 5 години са 1.492 млрд. лв. при 1.574 млрд. лв. през септември 2012 г., като се повишават с 1.8% (26.2 млн. лв.) спрямо юни 2013 година. Относителният им дял в общия размер на вземанията по финансов лизинг нараства от 48% в края на септември 2012 г. до 49.9% в края на септември 2013 година. В края на септември 2013 г. размерът на вземанията с матуритет над 5 години е 776.1 млн. лв. при 888.9 млн. лв. в края на същия месец на 2012 г. и се увеличава с 0.3% (2 млн. лв.) в сравнение с юни 2013 година. Към края на септември 2013 г. необслужваните вземания<sup>5</sup> са 701.2 млн. лв. спрямо 792.9 млн. лв. в края на септември 2012 година. В сравнение с второто тримесечие на 2013 г. тези вземания намаляват с 3.1% (22.3 млн. лева).

## Структура на вземанията по финансов лизинг <sup>3</sup>

Графика 4



<sup>4</sup> Други финансови предприятия - обхващат финансовите посредници и спомагатели, застрахователните дружества и пенсионните фондове.

<sup>5</sup> Вземания, при които са налице обективни доказателства за обезценка на финансов актив съгласно параграфи 58 и 59 от Международен счетоводен стандарт 39 Финансови инструменти: Признаване и оценяване.

**Вземанията по оперативен лизинг** в края на септември 2013 г. са 112 млн. лева. Те нарастват с 27.3% (24 млн.лв.) спрямо края на септември 2012 г. и с 11.1% (11.2 млн. лева) спрямо края на юни 2013 година.

**Източници на финансиране.** В края на септември 2013 г. пасивите на лизинговите дружества са 4.203 млрд. лв. при 4.579 млрд. лв. през септември 2012 година. В края на третото тримесечие на 2013 г. те намаляват с 3% (129.2 млн. лв.) спрямо юни 2013 година.

В структурата на пасивите преобладават получените кредити, като относителният им дял намалява от 80.1% в края на септември 2012 г. до 77% в края на същия месец на 2013 година. Техният размер е 3.236 млрд. лв. в края на третото тримесечие на 2013 г. при 3.665 млрд. лв. в края на същото тримесечие на 2012 година. В края на септември 2013 г. получените кредити намаляват с 3.6% (121.6 млн. лв.) спрямо юни 2013 година.

Кредитите с матуритет над 1 година представляват 76.2% от общия размер на получените кредити в края на септември 2013 г. при 75.8% в края на същия месец на 2012 г. и 74.9% в края на юни 2013 година.

В структурата на получените кредити преобладават кредитите от нерезиденти, които са 2.642 млрд. лв. в края на септември 2013 г. при 3.151 млрд. лв. в края на септември 2012 година. Спрямо края на юни 2013 г. те намаляват с 3.8% (103.7 млн. лева). Техният относителен дял в общия размер на получените кредити намалява от 86% през септември 2012 г. до 81.6% в края на септември 2013 година.

Размерът на емитираните дългови ценни книжа от лизинговите дружества е 12.1 млн. лв. в края на септември 2013 г. при 4.8 млн. лв. в края на същия месец на предходната година. Спрямо юни 2013 г. той намалява с 6.1% (0.8 млн. лева).

### **Методологически бележки**

*Лизингов договор* - споразумение, по силата на което лизингодателят предоставя на лизингополучателя правото да използва актив срещу еднократно плащане или серия от плащания за договорен срок.

*Финансов лизинг* - лизингов договор, при който лизингополучателят използва актив срещу еднократно плащане или серия от плащания. При финансовия лизинг по същество се прехвърлят всички рискове и изгоди, произтичащи от собствеността върху даден актив. В края на договора правото на собственост може да бъде или да не бъде прехвърлено.

*Оперативен лизинг* - лизингов договор, различен от финансовия лизинг. При него лизингополучателят използва актив като заплаща регулярна парична вноска като наем за него. Лизингополучателят не придобива собствеността върху актива и не носи отговорност при неговото погиване.

*Нов бизнес* – всеки нов договор между лизингодателя и лизингополучателя през отчетния период.

Вземания по лизингови договори - салда<sup>1</sup>

	31.03.2009	30.06.2009	30.09.2009	31.12.2009	31.03.2010	30.06.2010	30.09.2010	31.12.2010	31.03.2011	30.06.2011	30.09.2011	31.12.2011	31.03.2012	30.06.2012	30.09.2012	31.12.2012	31.03.2013	30.06.2013	30.09.2013	Хил. лв.
<b>По вид на актива</b>	<b>5,731,216</b>	<b>5,641,778</b>	<b>5,340,884</b>	<b>4,980,333</b>	<b>4,736,296</b>	<b>4,447,681</b>	<b>4,269,231</b>	<b>4,026,768</b>	<b>3,911,973</b>	<b>3,830,925</b>	<b>3,715,057</b>	<b>3,551,267</b>	<b>3,464,043</b>	<b>3,454,223</b>	<b>3,388,893</b>	<b>3,243,598</b>	<b>3,159,780</b>	<b>3,087,406</b>	<b>3,104,642</b>	
<b>Финансов лизинг</b>	<b>5,648,649</b>	<b>5,569,692</b>	<b>5,267,912</b>	<b>4,899,706</b>	<b>4,660,553</b>	<b>4,375,935</b>	<b>4,199,223</b>	<b>3,955,437</b>	<b>3,844,903</b>	<b>3,764,080</b>	<b>3,645,502</b>	<b>3,479,354</b>	<b>3,391,633</b>	<b>3,376,900</b>	<b>3,280,939</b>	<b>3,156,532</b>	<b>3,067,778</b>	<b>2,986,639</b>	<b>2,992,639</b>	
Машины, съоръжения и индустриално оборудване	1,545,843	1,535,401	1,438,101	1,341,896	1,267,620	1,185,593	1,131,767	1,063,849	1,007,441	993,518	973,416	922,064	890,948	890,196	878,420	844,921	814,829	774,556	790,224	
Компютри и друго електронно оборудване	53,318	48,609	44,826	42,960	41,479	40,648	37,777	32,647	34,299	28,725	25,907	25,094	23,440	21,588	18,611	19,132	18,966	14,769	14,231	
Товари и лекотоварни автомобили	1,487,060	1,439,227	1,286,622	1,167,708	1,107,753	1,030,326	979,558	931,798	919,768	919,590	891,559	831,839	794,573	771,098	742,515	727,847	729,298	732,971	750,949	
Леки автомобили	1,851,038	1,830,054	1,772,074	1,607,471	1,504,473	1,368,190	1,279,945	1,169,393	1,088,820	1,040,940	963,379	928,824	868,895	829,244	787,662	775,771	742,029	720,835	716,814	
Недвижими имуществе	461,466	473,853	475,194	433,950	472,048	482,384	519,684	533,974	548,265	543,068	556,967	550,202	574,594	616,692	602,319	593,361	577,459	561,348	555,053	
Други	249,924	242,547	251,094	305,721	267,184	266,799	250,492	233,575	246,309	237,136	233,274	221,342	239,183	248,082	251,412	195,501	185,797	182,160	165,368	
<b>Оперативен лизинг</b>	<b>82,567</b>	<b>72,086</b>	<b>72,772</b>	<b>80,627</b>	<b>75,743</b>	<b>71,746</b>	<b>70,008</b>	<b>71,331</b>	<b>67,070</b>	<b>66,845</b>	<b>69,555</b>	<b>71,913</b>	<b>72,410</b>	<b>77,323</b>	<b>87,954</b>	<b>87,066</b>	<b>92,002</b>	<b>100,768</b>	<b>112,003</b>	
<b>Финансов лизинг по институционални сектори</b>	<b>5,648,649</b>	<b>5,569,692</b>	<b>5,267,912</b>	<b>4,899,706</b>	<b>4,660,553</b>	<b>4,375,935</b>	<b>4,199,223</b>	<b>3,955,437</b>	<b>3,844,903</b>	<b>3,764,080</b>	<b>3,645,502</b>	<b>3,479,354</b>	<b>3,391,633</b>	<b>3,376,900</b>	<b>3,280,939</b>	<b>3,156,532</b>	<b>3,067,778</b>	<b>2,986,639</b>	<b>2,992,639</b>	
Резиденти	5,619,835	5,564,786	5,262,571	4,895,924	4,656,778	4,372,219	4,196,743	3,963,444	3,842,961	3,761,003	3,644,560	3,477,894	3,390,781	3,376,034	3,280,149	3,155,995	3,067,113	2,985,669	2,991,966	
Нефинансови предприятия	5,074,386	5,023,491	4,738,275	4,418,156	4,208,782	3,961,272	3,791,075	3,585,354	3,501,087	3,429,058	3,328,950	3,193,316	3,122,169	3,097,938	3,014,355	2,894,348	2,815,489	2,737,319	2,745,935	
Парично-финансови институции	3,086	6,060	14,683	10,939	10,051	8,961	8,063	6,893	5,999	5,101	5,190	5,901	5,257	5,381	5,723	6,321	5,964	5,571	5,175	
Други финансови предприятия <sup>2</sup>	44,196	42,458	40,239	37,430	33,857	27,511	25,466	23,774	28,491	29,295	27,131	18,886	17,316	16,481	13,016	11,528	11,189	10,688	9,272	
Държавно управление	3,338	3,039	2,992	2,867	2,836	1,942	1,663	1,485	1,178	1,063	923	820	804	838	799	735	627	571	503	
Домакинства и НПООД	494,829	489,138	466,382	426,533	401,252	372,533	370,435	335,937	306,205	297,086	282,366	258,971	245,235	255,397	246,257	243,064	233,845	231,741	231,081	
Нерезиденти	28,814	5,506	5,341	3,782	3,775	3,716	2,480	1,993	1,942	2,477	942	1,480	832	866	790	537	664	770	673	
<b>Общо</b>	<b>5,731,216</b>	<b>5,641,778</b>	<b>5,340,884</b>	<b>4,980,333</b>	<b>4,736,296</b>	<b>4,447,681</b>	<b>4,269,231</b>	<b>4,026,768</b>	<b>3,911,973</b>	<b>3,830,925</b>	<b>3,715,057</b>	<b>3,551,267</b>	<b>3,464,043</b>	<b>3,454,223</b>	<b>3,388,893</b>	<b>3,243,598</b>	<b>3,159,780</b>	<b>3,087,406</b>	<b>3,104,642</b>	
<b>Финансов лизинг</b>	<b>5,648,649</b>	<b>5,569,692</b>	<b>5,267,912</b>	<b>4,899,706</b>	<b>4,660,553</b>	<b>4,375,935</b>	<b>4,199,223</b>	<b>3,955,437</b>	<b>3,844,903</b>	<b>3,764,080</b>	<b>3,645,502</b>	<b>3,479,354</b>	<b>3,391,633</b>	<b>3,376,900</b>	<b>3,280,939</b>	<b>3,156,532</b>	<b>3,067,778</b>	<b>2,986,639</b>	<b>2,992,639</b>	
По надуриет	5,162,491	5,185,932	4,579,633	4,108,778	3,883,388	3,603,680	3,413,770	3,144,951	3,010,598	2,925,452	2,799,181	2,726,960	2,663,875	2,567,855	2,487,993	2,400,897	2,306,350	2,263,215	2,291,484	
До 1 година	73,140	80,158	72,367	47,132	35,112	34,820	34,640	29,253	28,283	33,371	25,241	26,277	26,327	32,989	25,235	19,970	20,976	23,300	23,419	
Над 1 до 5 години	4,186,622	4,174,154	3,594,033	3,186,723	2,811,084	2,505,621	2,306,947	2,085,334	1,968,465	1,914,899	1,866,178	1,753,731	1,660,945	1,616,970	1,573,828	1,494,561	1,471,903	1,465,819	1,491,982	
Над 5 години	902,729	941,620	913,233	874,323	1,037,192	1,063,239	1,071,963	1,030,364	1,013,850	977,182	907,761	948,952	976,603	917,897	888,929	886,166	813,471	774,895	776,083	
Необслужвани <sup>3</sup>	486,158	373,760	688,279	791,528	777,165	772,256	785,453	810,486	834,304	838,628	846,322	752,394	727,768	809,045	792,946	755,836	761,428	723,424	701,155	
<b>Оперативен лизинг</b>	<b>82,567</b>	<b>72,086</b>	<b>72,772</b>	<b>80,627</b>	<b>75,743</b>	<b>71,746</b>	<b>70,008</b>	<b>71,331</b>	<b>67,070</b>	<b>66,845</b>	<b>69,555</b>	<b>71,913</b>	<b>72,410</b>	<b>77,323</b>	<b>87,954</b>	<b>87,066</b>	<b>92,002</b>	<b>100,768</b>	<b>112,003</b>	

<sup>1</sup> Данните са предварителни. Данните за периода декември 2012 г. - юни 2013 г. са ревизиранни. Списъкът на отчетните единици се актуализира в съответствие с Регистъра на финансовите институции по чл. 3, ал. 2 от Закона за кредитните институции. Последна актуализация - към 30 септември 2013 година.

<sup>2</sup> Други финансови предприятия - обхващат финансовите посредници и спонсателни, застрахователните дружества и пенсионните фондове.

<sup>3</sup> Вземания, при които са налице обективни доказателства за обесценяване на финансов актив съгласно параграф 58 и 59 от Международен счетоводен стандарт 39 Финансови инструменти. Признаване и оценяване.

Източник: Лизинговите дружества

### Вземания по лизингови договори - нов бизнес<sup>1</sup>

	Хил. лв.																		
	І трим. 2009	ІІ трим. 2009	ІІІ трим. 2009	ІV трим. 2009	І трим. 2010	ІІ трим. 2010	ІІІ трим. 2010	ІV трим. 2010	І трим. 2011	ІІ трим. 2011	ІІІ трим. 2011	ІV трим. 2011	І трим. 2012	ІІ трим. 2012	ІІІ трим. 2012	ІV трим. 2012	І трим. 2013	ІІ трим. 2013	ІІІ трим. 2013
<b>По вид на актива</b>	<b>335,951</b>	<b>366,706</b>	<b>223,717</b>	<b>247,857</b>	<b>167,713</b>	<b>210,753</b>	<b>218,700</b>	<b>241,571</b>	<b>251,356</b>	<b>297,113</b>	<b>289,574</b>	<b>317,216</b>	<b>248,918</b>	<b>295,145</b>	<b>262,371</b>	<b>273,590</b>	<b>218,020</b>	<b>316,225</b>	<b>303,617</b>
Финансов лизинг	325,591	359,362	217,280	238,652	160,774	199,779	212,455	231,982	243,884	286,652	259,105	303,037	239,711	283,513	250,906	256,677	204,518	292,758	278,187
Машина, съоръжения и индустриално оборудване	90,600	88,246	59,434	72,291	35,734	41,042	51,933	57,942	53,223	88,726	83,986	92,842	36,081	75,461	76,507	74,678	60,086	90,153	92,558
Компютри и друго електронно оборудване	5,328	3,725	2,480	3,439	5,350	2,938	3,564	2,639	4,635	2,409	2,084	2,109	1,717	1,615	1,541	2,975	2,119	2,840	2,662
Товари и лекотовари автомобили	66,514	62,485	44,698	38,948	34,965	51,333	48,015	61,130	63,788	77,967	69,984	77,049	49,237	67,780	66,729	78,433	72,932	96,636	94,560
Леки автомобили	134,898	150,864	76,630	75,717	52,399	61,092	58,705	66,218	58,057	75,822	72,751	108,172	65,288	80,807	72,232	90,717	64,971	81,622	82,771
Недвижимо имущество	8,185	22,247	10,297	8,540	30,900	37,563	33,376	33,376	30,535	29,394	20,037	51,829	56,219	38,167	4,504	9,673	464	14,300	2,822
Други	20,066	31,794	23,742	39,719	1,426	5,811	12,336	10,677	33,646	12,334	10,262	11,035	31,169	19,683	29,394	2,201	3,945	7,207	2,814
<b>Оперативен лизинг</b>	<b>10,360</b>	<b>7,344</b>	<b>6,437</b>	<b>9,205</b>	<b>6,939</b>	<b>10,974</b>	<b>6,245</b>	<b>9,589</b>	<b>7,472</b>	<b>10,461</b>	<b>10,469</b>	<b>14,179</b>	<b>9,207</b>	<b>11,632</b>	<b>11,465</b>	<b>14,913</b>	<b>13,503</b>	<b>23,468</b>	<b>25,431</b>
<b>Финансов лизинг по институционални сектори</b>	<b>325,591</b>	<b>359,362</b>	<b>217,280</b>	<b>238,652</b>	<b>160,774</b>	<b>199,779</b>	<b>212,455</b>	<b>231,982</b>	<b>243,884</b>	<b>286,652</b>	<b>259,105</b>	<b>303,037</b>	<b>239,711</b>	<b>283,513</b>	<b>250,906</b>	<b>256,677</b>	<b>204,518</b>	<b>292,758</b>	<b>278,187</b>
Резиденти	325,591	359,362	217,258	238,652	160,750	199,779	212,455	231,982	243,884	286,472	259,105	302,624	239,688	283,396	250,869	256,622	204,429	292,568	278,153
Нефинансови предприятия	287,634	317,133	188,327	210,310	138,437	176,307	190,769	208,250	223,299	255,453	230,923	269,450	217,448	257,835	223,851	227,327	182,412	286,152	250,817
Парично-финансови институции	-	572	357	172	286	428	420	26	162	136	963	997	290	831	973	1,264	328	223	76
Други финансови предприятия <sup>2</sup>	4,509	1,672	1,979	915	1,222	889	272	1,122	2,004	3,903	2,437	2,335	1,194	1,007	907	1,704	433	817	320
Държавно управление	293	115	202	202	34	-	-	-	-	26	-	-	92	146	99	94	25	61	27
Домакинства и НПООД	33,155	39,870	26,394	27,086	20,771	22,155	20,994	22,584	18,419	26,954	24,782	29,842	20,674	23,577	25,039	28,233	21,231	25,315	26,913
Нерезиденти	-	-	22	-	24	-	-	-	-	180	-	413	23	117	37	55	89	190	34
<b>По матурирлет:</b>	<b>335,951</b>	<b>366,706</b>	<b>223,717</b>	<b>247,857</b>	<b>167,713</b>	<b>210,753</b>	<b>218,700</b>	<b>241,571</b>	<b>251,356</b>	<b>297,113</b>	<b>289,574</b>	<b>317,216</b>	<b>248,918</b>	<b>295,145</b>	<b>262,371</b>	<b>273,590</b>	<b>218,020</b>	<b>316,225</b>	<b>303,617</b>
Финансов лизинг	325,591	359,362	217,280	238,652	160,774	199,779	212,455	231,982	243,884	286,652	259,105	303,037	239,711	283,513	250,906	256,677	204,518	292,758	278,187
До 1 година	17,608	20,075	12,591	7,610	6,489	11,477	8,718	8,438	6,885	10,337	12,116	11,044	6,689	9,952	7,636	7,357	8,864	14,857	14,793
Над 1 до 5 години	265,077	278,461	179,385	160,182	112,075	143,458	158,270	184,861	148,891	237,475	224,240	228,098	146,347	211,235	218,864	220,990	184,861	252,950	226,951
Над 5 години	42,906	60,826	25,304	70,860	42,240	44,844	45,467	38,662	88,132	38,840	22,749	63,894	86,674	62,326	24,406	30,330	10,793	24,951	36,443
<b>Оперативен лизинг</b>	<b>10,360</b>	<b>7,344</b>	<b>6,437</b>	<b>9,205</b>	<b>6,939</b>	<b>10,974</b>	<b>6,245</b>	<b>9,589</b>	<b>7,472</b>	<b>10,461</b>	<b>10,469</b>	<b>14,179</b>	<b>9,207</b>	<b>11,632</b>	<b>11,465</b>	<b>14,913</b>	<b>13,503</b>	<b>23,468</b>	<b>25,431</b>

<sup>1</sup> Данните са предадени и се отнасят за новия бизнес през съответното тримесечие. Данните за първото и второто тримесечие на 2013 г. са ревизирани. Списъкът на отчетните единици се актуализира в съответствие с Регистъра на финансовите институции по чл. 3, ал. 2 от Закона за кредитните институции. Последна актуализация - към 30 септември 2013 година.

<sup>2</sup> Други финансови предприятия - обхващат финансовите посредници и стопанители, застрахователните дружества и пенсионните фондове.

Източник: Лизинговите дружества

Активи и пасиви на лизинговите дружества<sup>1</sup>

	31.03.2009	30.06.2009	30.09.2009	31.12.2009	31.03.2010	30.06.2010	30.09.2010	31.12.2010	31.03.2011	30.06.2011	30.09.2011	31.12.2011	31.03.2012	30.06.2012	30.09.2012	31.12.2012	31.03.2013	30.06.2013	30.09.2013	хл. лв.	
<b>АКТИВИ</b>																					
Кредити	6,795,718	6,768,932	6,472,068	6,299,364	6,037,796	5,722,360	5,411,896	5,185,226	5,186,069	4,997,623	5,027,823	4,806,329	4,626,870	4,603,847	4,578,711	4,502,879	4,366,128	4,331,956	4,202,707		
Рело-сделки	5,660,887	5,680,299	5,294,746	4,926,323	4,688,092	4,384,331	4,207,793	3,963,722	3,928,133	3,848,630	3,726,993	3,571,132	3,494,966	3,495,102	3,379,632	3,326,953	3,236,339	3,169,703	3,178,215		
Ценни книжки, различни от акции	51	60	586	569	69	64	68	72	84	80	73	-	49	49	-	-	-	-	-		
Акции и други капиталови инструменти	5,893	6,146	6,367	6,264	6,371	5,738	5,753	5,761	12,354	10,721	11,981	14,752	12,257	12,049	12,061	10,881	9,122	7,180	5,524		
акции на инвестиционни фондове	87	93	102	99	99	95	99	103	5,111	2,039	2,035	2,176	165	161	170	175	175	182	187		
други акции	5,806	6,053	6,265	6,165	6,272	5,643	5,654	5,658	7,243	8,682	9,946	12,576	12,092	11,888	11,891	10,706	8,947	6,998	5,337		
Други активи	1,128,887	1,182,427	1,170,369	1,366,208	1,343,264	1,332,227	1,198,282	1,215,671	1,245,499	1,138,292	1,288,776	1,220,445	1,119,599	1,096,647	1,187,018	1,165,045	1,120,667	1,155,073	1,018,968		
<b>ПАСИВИ</b>																					
Кредити	6,795,718	6,768,932	6,472,068	6,299,364	6,037,796	5,722,360	5,411,896	5,185,226	5,186,069	4,997,623	5,027,823	4,806,329	4,626,870	4,603,847	4,578,711	4,502,879	4,366,128	4,331,956	4,202,707		
до 1 година	5,977,817	6,059,047	5,950,545	5,630,336	5,348,349	5,051,444	4,736,464	4,499,395	4,330,755	4,160,630	4,093,265	3,923,631	3,730,830	3,717,475	3,665,436	3,554,472	3,420,470	3,357,907	3,236,348		
над 1 година	1,288,795	1,234,258	1,114,255	1,116,723	1,091,091	1,031,572	952,161	887,890	798,656	794,965	828,773	795,011	877,056	905,564	887,316	867,098	872,828	843,258	770,599		
Издадени дългови ценни книжа	4,689,022	4,824,789	4,836,290	4,513,613	4,257,258	4,019,872	3,784,303	3,611,505	3,532,099	3,365,665	3,264,492	3,128,620	2,853,774	2,811,891	2,778,120	2,687,375	2,547,642	2,514,649	2,465,749		
Други пасиви	75,226	74,760	69,669	65,717	59,812	55,877	45,678	41,989	33,712	27,004	19,472	15,830	11,530	7,853	4,753	15,859	13,555	12,854	12,068		
Собствен капитал	54,165,1	454,049	382,769	351,786	334,088	360,596	339,714	367,616	525,740	508,626	537,987	466,488	493,848	481,222	492,860	518,342	540,618	564,305	579,560		
в т.ч. Освоен капитал	201,024	181,077	68,884	251,525	295,546	254,444	290,040	276,226	295,862	301,363	377,099	400,382	390,662	397,297	415,663	414,206	391,485	396,890	374,730		
в т.ч. Освоен капитал	107,727	106,841	109,029	643,839	383,603	385,734	431,466	436,057	438,660	446,980	527,587	547,445	531,903	535,242	546,039	543,967	549,840	550,021	549,624		
в т.ч. Финансов резултат	37,031	9,807	-181,501	-247,299	-296,160	-283,447	-279,591	-363,469	-394,538	-391,185	-380,850	-399,215	-424,770	-414,244	-410,488	-410,810	-422,723	-429,176	-448,984		
Брой дружества	67	67	67	65	69	70	70	68	91	92	94	91	86	86	77	75	74	74	74		

<sup>1</sup> Данните са предварителни. Данните за периода юни 2012 г. - юни 2013 г. са ревизирани. Списъкът на отчетните единици се актуализира в съответствие с Регистъра на финансовите институции по чл. 3, ал. 2 от Закона за кредитните институции. Последна актуализация - юни 30 септември 2013 година.

Източник: Лизинговите дружества