



ПРЕССЪОБЩЕНИЕ

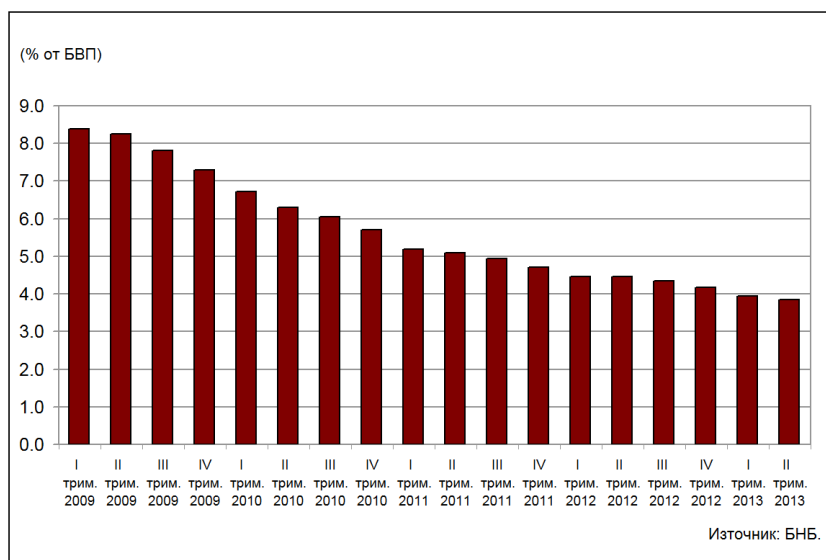
15 август 2013 г.
12:00 ч.

СТАТИСТИКА НА ЛИЗИНГОВАТА ДЕЙНОСТ¹ Юни 2013 г.

Вземанията на лизинговите дружества по финансов и оперативен лизинг в края на юни 2013 г. са общо 3.091 млрд. лв. (3.9% от БВП²) при 3.454 млрд. лв. (4.5% от БВП²) в края на юни 2012 година. В края на второто тримесечие на 2013 г. на годишна база те намаляват с 10.5% (363.2 млн. лв.), а спрямо март 2013 г. – с 2.3% (71.9 млн. лева).

Вземания по лизингови договори

Графика 1



Вземанията по финансов лизинг са 2.990 млрд. лв. в края на второто тримесечие на 2013 г. при 3.377 млрд. лв. в края на същото тримесечие на 2012 година. В края на юни 2013 г. на годишна база те намаляват с 11.4% (386.7 млн. лв.), а спрямо първото тримесечие на 2013 г. – с 2.6% (80.6 млн. лв.). Делът им в общия размер на вземанията по лизингови договори се понижава от 97.8% в края на юни 2012 г. до 96.7% в края на юни 2013 година. Сключените през второто тримесечие на 2013 г. нови договори за финансов лизинг са в размер на 293.7 млн. лв. при 283.5 млн. лв. през същото тримесечие на 2012 година. Спрямо юни 2012 г. обемът им нараства с 3.6% (10.2 млн. лв.), а спрямо март 2013 г. – с 43.2% (88.6 млн. лева).

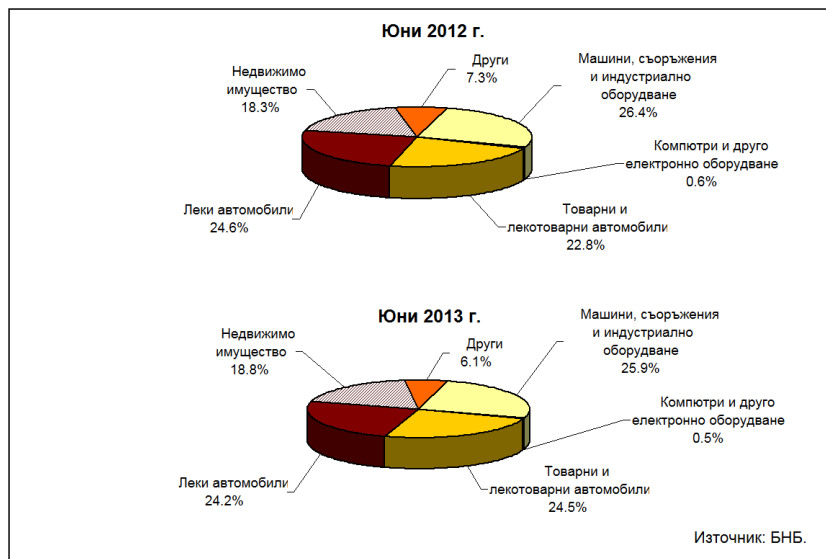
¹ Данните са предварителни. Вследствие на получена допълнителна информация са извършени ревизии на данните, периодите за които са посочени в съответните таблици. Пълният комплект от таблици за статистика на лизинговата дейност и прессъобщението се намират на интернет страницата на БНБ в раздел *Статистика/ Други финансови институции/ Лизингови дружества*.

² При БВП за 2013 г. в размер на 80.203 млрд. лв. (прогнозни данни на БНБ), за 2012 г. – 77.582 млрд. лв. (предварителни данни на НСИ).

Вземания по финансов лизинг по вид на актива. В края на юни 2013 г. вземанията по договори за финансов лизинг на *Машини, съоръжения и индустриално оборудване* са 774.6 млн. лв. при 890.2 млн. лв. в края на същия месец на 2012 година. В края на второто тримесечие на 2013 г. тези вземания намаляват с 4.9% (40.3 млн. лв.) спрямо предходното тримесечие. На годишна база относителният им дял намалява от 26.4% в края на юни 2012 г. до 25.9% в края на същия месец на 2013 година. В края на второто тримесечие на 2013 г. вземанията по договори за финансов лизинг на *Товарни и лекотоварни автомобили* са 733.1 млн. лв. при 771.1 млн. лв. в края на същото тримесечие на 2012 година. Те нарастват с 0.5% (3.6 млн. лв.) спрямо края на март 2013 година. Относителният им дял се повишава от 22.8% в края на юни 2012 г. до 24.5% в края на същия месец на 2013 година. Вземанията по договори за финансов лизинг на *Леки автомобили* са 722.7 млн. лв. към края на второто тримесечие на 2013 г. при 829.2 млн. лв. в края на юни 2012 година. Спрямо края на първото тримесечие на 2013 г. тези вземания се понижават с 2.8% (20.5 млн. лева). Относителният им дял в общия размер на вземанията по финансов лизинг намалява от 24.6% в края на юни 2012 г. до 24.2% в края на същия месец на 2013 година.

Вземания по финансов лизинг по вид на актива

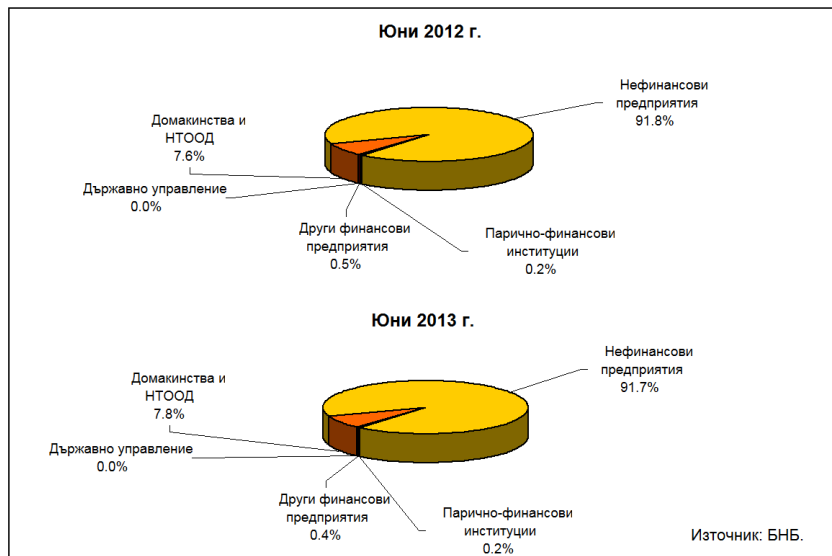
Графика 2



Вземания по финансов лизинг от резиденти по сектори. В края на юни 2013 г. вземанията по финансов лизинг от сектор *Нефинансови предприятия* възлизат на 2.739 млрд. лв. при 3.098 млрд. лв. в края на юни на предходната година. Те намаляват с 2.8% (78.4 млн. лв.) спрямо март 2013 година. Относителният дял на вземанията от сектор *Нефинансови предприятия* в общия размер на вземанията по финансов лизинг от *резиденти* в края на юни 2012 г. е 91.8% при 91.7% в края на юни 2013 година. В края на второто тримесечие на 2013 г. вземанията от сектор *Домакинства и НТООД* възлизат на 231.8 млн. лв. при 255.4 млн. лв. в края на същото тримесечие на 2012 година. Размерът им намалява с 0.9% (2.1 млн. лв.) спрямо март 2013 година. Относителният дял на вземанията от сектор *Домакинства и НТООД* в общия размер на вземанията по финансов лизинг от *резиденти* нараства от 7.6% в края на юни 2012 г. до 7.8% в края на юни 2013 година.

Вземания по финансов лизинг от резиденти по сектори^{3,4}

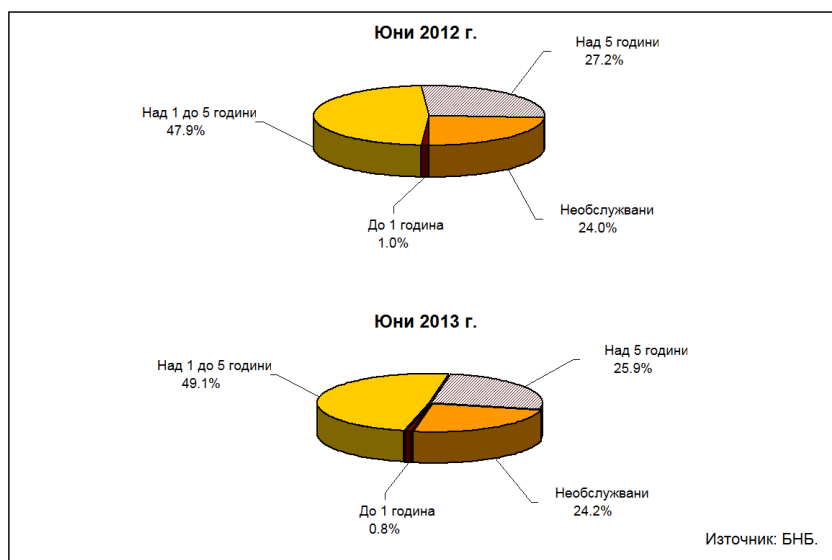
Графика 3



Структура на вземанията по финансов лизинг. В края на юни 2013 г. вземанията с матуритет над 1 до 5 години са 1.469 млрд. лв. при 1.617 млрд. лв. през юни 2012 г., като се понижават с 0.4% (5.4 млн. лв.) спрямо март 2013 година. Относителният им дял в общия размер на вземанията по финансов лизинг нараства от 47.9% в края на юни 2012 г. до 49.1% в края на юни 2013 година. В края на юни 2013 г. размерът на вземанията с матуритет над 5 години е 774.1 млн. лв. при 917.9 млн. лв. в края на същия месец на 2012 г. и намалява с 4.8% (39.4 млн. лв.) в сравнение с март 2013 година. Към края на юни 2013 г. необслужваните вземания⁵ са 723.6 млн. лв. спрямо 809 млн. лв. в края на юни 2012 година. В сравнение с първото тримесечие на 2013 г. тези вземания намаляват с 5% (38.1 млн. лева).

Структура на вземанията по финансов лизинг⁴

Графика 4



³ Други финансови предприятия - обхващат финансовите посредници и спомагатели, застрахователните дружества и пенсионните фондове.

⁴ Сумата на относителните дялове може да е различна от 100% поради закръгляния.

⁵ Вземания, при които са налице обективни доказателства за обезценка на финансов актив съгласно параграфи 58 и 59 от Международен счетоводен стандарт 39 Финансови инструменти: Признаване и оценяване. Информация, предоставена от лизинговите дружества.

Източници на финансиране. В края на юни 2013 г. пасивите на лизинговите дружества са 4.332 млрд. лв. при 4.604 млрд. лв. през юни 2012 година. В края на второто тримесечие на 2013 г. те намаляват с 0.8% (33.9 млн. лв.) спрямо март 2013 година.

В структурата на пасивите преобладават получените кредити, като относителният им дял намалява от 80.7% в края на юни 2012 г. до 77.4% в края на същия месец на 2013 година. Техният размер е 3.354 млрд. лв. в края на второто тримесечие на 2013 г. при 3.713 млрд. лв. в края на същото тримесечие на 2012 година. В края на юни 2013 г. получените кредити намаляват с 1.8% (62.6 млн. лв.) спрямо март 2013 година.

Кредитите с матуритет над 1 година представляват 75% от общия размер на получените кредити в края на юни 2013 г. при 75.7% в края на същия месец на 2012 г. и 74.6% в края на март 2013 година.

В структурата на получените кредити преобладават кредитите от нерезиденти, които са 2.746 млрд. лв. в края на юни 2013 г. при 3.226 млрд. лв. в края на юни 2012 година. Спрямо края на март 2013 г. те намаляват с 2.7% (75.1 млн. лева). Техният относителен дял в общия размер на получените кредити намалява от 86.9% през юни 2012 г. до 81.9% в края на юни 2013 година.

Размерът на емитираните дългови ценни книжа от лизинговите дружества е 17 млн. лв. в края на юни 2013 г. при 12 млн. лв. в края на същия месец на предходната година. Спрямо март 2013 г. той намалява с 4% (0.7 млн. лева).

Методологически бележки

Лизингов договор - споразумение, по силата на което лизингодателят предоставя на лизингополучателя правото да използва актив срещу еднократно плащане или серия от плащания за договорен срок.

Финансов лизинг - лизингов договор, при който лизингополучателят използва актив срещу еднократно плащане или серия от плащания. При финансовия лизинг по същество се прехвърлят всички рискове и изгоди, произтичащи от собствеността върху даден актив. В края на договора правото на собственост може да бъде или да не бъде прехвърлено.

Оперативен лизинг - лизингов договор, различен от финансовия лизинг. При него лизингополучателят използва актив като заплаща регулярна парична вноска като наем за него. Лизингополучателят не придобива собствеността върху актива и не носи отговорност при неговото погиване.

Нов бизнес – всеки нов договор между лизингодателя и лизингополучателя през отчетния период.

Вземания по лизингови договори - салда¹

По вид на актива	Хил. лв.																	
	31.03.2009	30.06.2009	30.09.2009	31.12.2009	30.03.2010	30.06.2010	30.09.2010	31.12.2010	31.03.2011	30.06.2011	30.09.2011	31.12.2011	31.03.2012	30.06.2012	30.09.2012	31.12.2012	31.03.2013	30.06.2013
Финансов лизинг	5,731,216	5,641,778	4,980,333	4,756,296	4,447,681	4,269,231	4,026,768	3,911,973	3,830,925	3,715,057	3,551,267	3,464,043	3,366,893	3,454,223	3,366,893	3,243,904	3,162,886	3,091,015
Машины, съоръжения и индустриално оборудване	5,648,649	5,569,692	4,899,706	4,660,553	4,375,935	4,196,223	3,955,437	3,844,903	3,764,080	3,645,502	3,479,354	3,391,633	3,280,939	3,376,900	3,280,939	3,156,838	3,070,884	2,990,247
Компютри и друго електронно оборудване	1,545,843	1,535,401	1,341,896	1,267,620	1,175,593	1,131,767	1,053,818	993,419	993,419	973,416	929,054	890,948	890,948	890,948	878,420	844,921	814,829	774,556
Товари и лекотоварни автомобили	53,318	48,609	44,826	41,475	40,648	37,777	32,847	34,299	28,725	26,907	25,084	23,440	21,588	21,588	18,611	19,132	18,390	14,802
Леки автомобили	1,487,000	1,439,227	1,266,622	1,167,708	1,107,753	1,030,326	979,558	919,768	919,590	891,569	831,839	794,573	771,088	742,515	727,847	729,504	733,144	
Недвижимо имущество	1,851,038	1,830,054	1,772,074	1,504,473	1,366,190	1,279,945	1,169,393	1,089,820	1,040,840	963,379	928,244	868,895	829,244	787,662	775,787	743,188	722,662	
Други	461,466	473,853	475,194	433,950	472,048	519,684	533,974	548,265	543,969	556,967	550,202	574,584	616,692	602,319	593,361	579,123	562,884	
	249,924	242,547	251,094	267,184	268,795	250,492	233,575	246,309	237,138	233,274	221,342	239,183	248,082	251,412	195,791	185,850	182,199	
Оперативен лизинг	82,567	72,086	80,627	75,743	71,746	70,008	71,331	67,070	66,845	69,555	71,913	72,410	77,323	87,954	87,066	92,002	100,768	
Финансов лизинг по институционални сектори	5,648,649	5,569,692	4,899,706	4,660,553	4,375,935	4,196,223	3,955,437	3,844,903	3,764,080	3,645,502	3,479,354	3,391,633	3,280,939	3,376,900	3,280,939	3,156,838	3,070,884	2,990,247
Резиденти	5,619,835	5,564,186	4,895,924	4,656,778	4,372,219	4,196,743	3,953,444	3,842,961	3,761,603	3,644,560	3,477,894	3,390,781	3,280,149	3,376,034	3,280,149	3,156,301	3,069,186	2,987,779
Нефинансови предприятия	5,074,386	5,023,491	4,238,275	4,208,782	3,961,272	3,791,075	3,585,354	3,501,087	3,429,058	3,328,950	3,193,316	3,122,169	3,097,938	3,014,355	2,894,638	2,817,582	2,739,214	
Парично-финансови институции	3,086	6,060	10,939	10,051	8,961	8,083	6,893	5,989	5,101	5,190	5,901	5,257	5,381	5,381	5,723	6,321	5,964	5,571
Други финансови предприятия ²	44,196	42,458	37,430	33,857	27,511	25,466	23,774	28,491	29,295	27,131	18,886	17,316	16,481	13,016	11,528	11,189	10,668	
Държавно управление	3,338	3,039	2,992	2,867	2,836	1,942	1,683	1,485	1,178	1,063	923	804	838	799	735	627	571	
Домакинства и НПООД	494,829	489,138	466,382	401,252	372,553	370,435	335,937	306,205	297,066	282,366	259,971	245,235	255,397	246,257	245,080	233,825	231,755	
Нерезиденти	28,814	5,506	3,782	3,775	3,716	2,480	1,993	1,942	2,471	942	1,460	852	866	790	537	1,698	2,468	
Общо	5,731,216	5,641,778	4,980,333	4,756,296	4,447,681	4,269,231	4,026,768	3,911,973	3,830,925	3,715,057	3,551,267	3,464,043	3,366,893	3,454,223	3,366,893	3,243,904	3,162,886	3,091,015
Финансов лизинг	5,648,649	5,569,692	4,899,706	4,660,553	4,375,935	4,196,223	3,955,437	3,844,903	3,764,080	3,645,502	3,479,354	3,391,633	3,280,939	3,376,900	3,280,939	3,156,838	3,070,884	2,990,247
По матуритет	5,162,491	5,195,932	4,579,633	4,108,178	3,883,388	3,603,680	3,413,770	3,144,951	3,010,598	2,928,452	2,799,181	2,663,875	2,567,855	2,480,697	2,400,697	2,309,157	2,266,633	
До 1 година	73,140	80,158	72,367	47,132	35,112	34,820	29,253	28,283	33,371	25,241	26,277	26,327	32,989	32,989	25,235	19,970	21,112	23,404
Над 1 до 5 години	4,186,622	4,174,154	3,594,033	3,186,723	2,811,084	2,506,947	2,085,334	1,968,465	1,914,899	1,866,178	1,753,731	1,660,945	1,616,970	1,573,828	1,494,361	1,474,559	1,469,123	
Над 5 години	902,729	941,620	874,323	1,037,192	1,063,239	1,071,983	1,030,364	1,013,850	977,182	907,761	946,952	976,603	917,897	888,929	886,166	813,485	774,106	
Необслужвани ³	486,158	373,700	688,279	791,528	777,165	785,453	810,486	834,304	838,628	846,322	752,394	727,758	809,045	792,946	756,142	761,727	723,614	
Оперативен лизинг	82,567	72,086	80,627	75,743	71,746	70,008	71,331	67,070	66,845	69,555	71,913	72,410	77,323	87,954	87,066	92,002	100,768	

¹ Данните са предеарителни. Данните за декември 2012 г. и март 2013 г. са ревизиранни. Обхватът на отчетните единици се актуализира в съответствие с Регистъра на финансовите институции по чл. 3, ал. 2 от Закона за кредитните институции.² Други финансови предприятия - обхващат финансовите посредници и спонсори, застрахователните дружества и пенсионните фондове.³ Вземания, при които са налице обективни доказателства за обезценка на финансов актив съгласно параграф 58 и 59 от Международен счетоводен стандарт 39 Финансови инструменти. Призоваване и оценяване. Информация, предоставена от лизинговите дружества.

Вземания по лизингови договори - нов бизнес¹

	Хил. лв.																	
	I трим. 2009	II трим. 2009	III трим. 2009	IV трим. 2009	I трим. 2010	II трим. 2010	III трим. 2010	IV трим. 2010	I трим. 2011	II трим. 2011	III трим. 2011	IV трим. 2011	I трим. 2012	II трим. 2012	III трим. 2012	IV трим. 2012	I трим. 2013	II трим. 2013
По вид на актива	335,951	366,706	223,717	247,857	167,713	210,753	218,700	241,571	251,356	297,113	269,574	317,216	248,918	295,145	262,371	273,590	218,587	317,184
Финансов лизинг	325,591	359,362	217,280	238,652	160,774	199,779	212,455	231,982	243,884	286,652	259,105	303,037	239,711	283,513	250,906	258,677	205,085	283,716
Машины, съоръжения и индустриално оборудване	90,600	88,246	59,434	72,291	35,734	41,042	51,933	57,942	53,223	88,726	83,986	52,842	36,081	75,461	76,307	74,678	60,086	90,153
Компютри и друго електронно оборудване	5,328	3,725	2,480	3,439	5,350	2,938	3,564	2,639	4,635	2,409	2,084	2,109	1,717	1,615	1,541	2,975	2,119	2,840
Товарни и лекотоварни автомобили	66,514	62,485	44,698	38,948	34,965	51,333	48,015	61,130	63,788	77,967	69,984	77,049	49,237	67,780	66,729	78,433	73,069	96,636
Лек автомобил	134,898	150,864	76,630	75,717	52,399	61,092	58,705	66,218	58,057	75,822	72,751	108,172	65,288	80,807	72,232	90,717	65,359	82,680
Недвижимо имущество	8,185	22,247	10,297	8,540	30,900	37,563	37,903	33,376	30,535	29,394	20,037	51,829	56,219	38,167	4,504	9,673	464	14,300
Други	20,066	31,794	23,742	39,719	1,426	5,811	12,336	10,677	33,646	12,334	10,262	11,035	31,169	19,683	29,394	2,201	3,988	7,207
Оперативен лизинг	10,360	7,344	6,437	9,205	6,939	10,974	6,245	9,589	7,472	10,461	10,469	14,179	9,207	11,632	11,465	14,913	13,503	23,468
Финансов лизинг по институционални сектори	325,591	359,362	217,280	238,652	160,774	199,779	212,455	231,982	243,884	286,652	259,105	303,037	239,711	283,513	250,906	258,677	205,085	283,716
Резиденти	325,591	359,362	217,258	238,652	160,750	199,779	212,455	231,982	243,884	286,472	259,105	302,624	239,688	283,396	250,869	258,622	204,996	292,568
Нефинансови предприятия	287,634	317,133	188,327	210,310	138,437	176,307	190,769	208,250	223,299	255,453	230,923	269,450	217,448	257,855	223,851	227,327	182,591	266,152
Парично-финансови институции	-	572	357	172	286	428	420	26	162	136	963	997	290	831	973	1,264	328	223
Други финансови предприятия ²	4,509	1,672	1,979	915	1,222	889	272	1,122	2,004	3,903	2,437	2,335	1,184	1,007	907	1,704	433	817
Държавно управление	293	115	202	169	34	34	-	-	-	26	26	-	92	146	99	94	25	61
Домкинства и НПОД	33,155	39,870	26,394	27,086	20,771	22,155	20,994	22,584	18,419	26,954	24,782	29,842	20,674	23,577	25,039	28,233	21,618	25,315
Нерезиденти	-	-	22	-	24	-	-	-	-	180	-	413	23	117	37	55	89	1,148
По матуритет	335,951	366,706	223,717	247,857	167,713	210,753	218,700	241,571	251,356	297,113	269,574	317,216	248,918	295,145	262,371	273,590	218,587	317,184
Финансов лизинг	325,591	359,362	217,280	238,652	160,774	199,779	212,455	231,982	243,884	286,652	259,105	303,037	239,711	283,513	250,906	258,677	205,085	283,716
До 1 година	17,608	20,075	12,591	7,610	6,459	11,477	8,718	8,438	6,855	10,337	12,116	11,044	6,689	9,952	7,636	7,357	9,000	14,857
Над 1 до 5 години	265,077	278,461	179,365	160,182	112,075	143,458	158,270	184,881	148,897	237,475	224,240	228,068	146,347	211,235	218,864	220,990	185,292	253,908
Над 5 години	42,906	60,826	25,304	70,860	42,240	44,844	45,467	36,662	88,132	38,840	22,749	63,894	86,674	62,326	24,406	30,330	10,793	24,951
Оперативен лизинг	10,360	7,344	6,437	9,205	6,939	10,974	6,245	9,589	7,472	10,461	10,469	14,179	9,207	11,632	11,465	14,913	13,503	23,468

¹ Данните са предревителни и се отнасят за новия бизнес през съответното тримесечие. Данните за четвърто тримесечие на 2012 г. и първото тримесечие на 2013 г. са ревизиранни. Обхващат на отчетните единици се актуализирани в съответствие с Регистъра на финансовите институции по чл. 3, ал. 2 от Закона за кредитните институции.

² Други финансови предприятия - обхващат финансовите посредници и спомогатели, застрахователните дружества и пенсионните фондове.

Източник: Лизингови дружества

Активи и пасиви на лизинговите дружества¹

	31.03.2009	30.06.2009	30.09.2009	31.12.2009	31.03.2010	30.06.2010	30.09.2010	31.12.2010	31.03.2011	30.06.2011	30.09.2011	31.12.2011	31.03.2012	30.06.2012	30.09.2012	31.12.2012	31.03.2013	30.06.2013	хил. лв.
АКТИВИ	6,795,718	6,768,932	6,472,068	6,299,364	6,037,796	5,722,360	5,411,896	5,185,226	5,186,069	4,997,623	5,027,823	4,806,329	4,626,870	4,603,868	4,578,740	4,503,146	4,366,135	4,332,238	
Кредити	5,660,887	5,580,299	5,294,746	4,926,323	4,688,092	4,384,331	4,207,793	3,963,722	3,928,133	3,848,530	3,726,993	3,571,132	3,494,966	3,495,102	3,379,632	3,327,259	3,236,339	3,169,997	
Рело-сделки	-	-	-	-	-	-	-	-	-	-	-	-	-	-	-	-	-	-	
Ценни книжа, различни от акции	51	60	586	569	69	64	66	72	84	80	73	-	49	49	-	-	-	-	
Акции и други капиталови инструменти	5,893	6,146	6,367	6,264	6,371	5,738	5,753	5,761	12,354	10,721	11,981	14,752	12,257	12,049	12,061	10,881	9,122	7,180	
акции на инвестиционни фондове	87	93	102	99	99	96	99	103	5,111	2,039	2,036	2,176	165	161	170	175	175	182	
други акции	5,806	6,053	6,265	6,165	6,272	5,643	5,654	5,658	7,243	8,682	9,946	12,576	12,092	11,888	11,891	10,706	8,947	6,998	
Други активи	1,128,887	1,182,427	1,170,369	1,366,208	1,343,264	1,332,227	1,198,282	1,215,671	1,245,499	1,138,292	1,288,776	1,220,445	1,119,599	1,096,668	1,187,047	1,165,006	1,120,674	1,155,061	
ПАСИВИ	6,795,718	6,768,932	6,472,068	6,299,364	6,037,796	5,722,360	5,411,896	5,185,226	5,186,069	4,997,623	5,027,823	4,806,329	4,626,870	4,603,868	4,578,740	4,503,146	4,366,135	4,332,238	
Кредити	5,977,817	6,059,047	5,950,545	5,630,336	5,348,349	5,051,444	4,736,464	4,499,395	4,330,755	4,160,630	4,063,265	3,923,631	3,730,830	3,713,363	3,661,324	3,550,360	3,416,388	3,353,795	
до 1 година	1,288,795	1,234,258	1,114,255	1,116,723	1,091,091	1,031,572	952,161	887,890	798,656	794,965	828,773	795,011	877,056	901,472	883,204	862,986	868,716	839,146	
над 1 година	4,689,022	4,824,789	4,836,290	4,513,613	4,257,258	4,019,872	3,784,303	3,611,505	3,532,099	3,365,665	3,264,492	3,128,620	2,853,774	2,811,891	2,778,120	2,687,375	2,547,642	2,514,649	
Издадени дългови ценни книжа	75,226	74,760	69,869	65,717	59,812	55,877	45,678	41,989	33,712	27,004	19,472	15,830	11,530	11,965	8,865	19,971	17,667	16,966	
Други пасиви	541,651	454,049	382,769	351,786	334,086	360,596	339,714	367,616	525,740	508,626	537,987	466,486	493,848	481,222	492,860	518,342	540,619	564,305	
Собствен капитал	201,024	181,077	68,884	251,525	295,546	254,444	290,040	276,226	295,862	301,363	377,099	400,382	390,662	397,318	415,692	414,473	391,481	397,172	
в т.ч. Основен капитал	107,727	106,841	109,029	643,839	383,603	385,734	431,466	436,057	438,660	446,980	527,587	547,445	531,903	535,242	546,039	543,967	549,840	550,021	
в т.ч. Финансов резултат	37,031	9,807	-181,501	-247,299	-296,160	-283,447	-279,591	-363,469	-394,538	-391,185	-390,850	-399,215	-424,770	-414,223	-410,459	-410,543	-422,717	-428,894	
Брой дружества	67	67	67	65	69	70	70	68	91	92	94	91	86	86	77	75	74	74	

¹ Данните са предварителни. Данните за периода март 2011 г. - март 2013 г. са ревизиранни. Обхватът на отчетните единици се актуализира в съответствие с Регистъра на финансовите институции по чл. 3. ал.2 от Закона за кредитните институции.

Източник: Лизингови дружества