



ПРЕССЪОБЩЕНИЕ

15 май 2013 г.

12:00 ч.

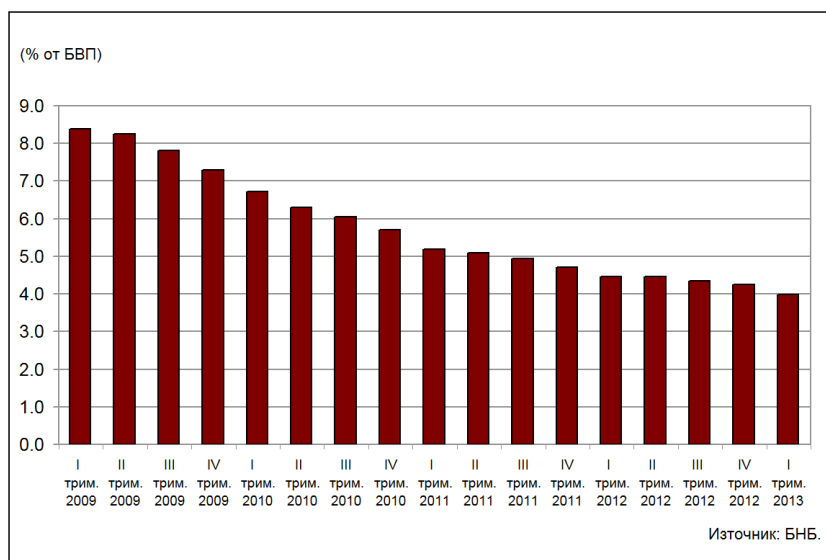
СТАТИСТИКА НА ЛИЗИНГОВАТА ДЕЙНОСТ¹

Март 2013 г.

Вземанията на лизинговите дружества по финансов и оперативен лизинг в края на март 2013 г. са общо 3.217 млрд. лв. (4% от БВП²) при 3.464 млрд. лв. (4.5% от БВП²) в края на март 2012 година. В края на първото тримесечие на 2013 г. на годишна база те намаляват със 7.1% (246.7 млн. лв.), а спрямо декември 2012 г. - с 2.6% (84.4 млн. лева).

Вземания по лизингови договори

Графика 1



Вземанията по финансов лизинг са 3.125 млрд. лв. в края на първото тримесечие на 2013 г. при 3.392 млрд. лв. в края на същото тримесечие на 2012 година. В края на март 2013 г. на годишна база те намаляват със 7.9% (266.3 млн. лв.), а спрямо четвъртото тримесечие на 2012 г. – с 2.8% (89.3 млн. лв.). Делът им в общия размер на вземанията по лизингови договори се понижава от 97.9% в края на март 2012 г. до 97.1% в края на март 2013 година. Сключените през първото тримесечие на 2013 г. нови договори за финансов лизинг са в размер на 218.3 млн. лв. при 239.7 млн. лв. през същото тримесечие на 2012 година. Спрямо март 2012 г. обемът им намалява с 8.9% (21.4 млн. лв.), а спрямо декември 2012 г. - с 22% (61.6 млн. лева).

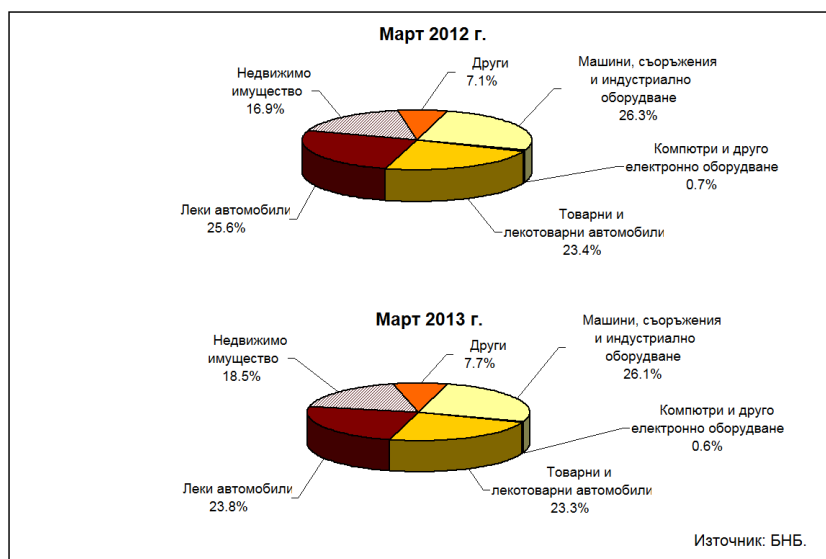
¹ Данните са предварителни. Вследствие на получена допълнителна информация са извършени ревизии на данните, периодите за които са посочени в съответните таблици. Пълният комплект от таблици за статистика на лизинговата дейност и прессъобщението се намират на интернет страницата на БНБ в раздел Статистика/ Други финансови институции/ Лизингови дружества.

² При БВП за 2013 г. в размер на 80.813 млрд. лв. (прогнозни данни на БНБ), за 2012 г. – 77.582 млрд. лв. (предварителни данни на НСИ).

Вземания по финансов лизинг по вид на актива. В края на март 2013 г. вземанията по договори за финансов лизинг на *Машини, съоръжения и индустриално оборудване* са 814.8 млн. лв. при 890.9 млн. лв. в края на същия месец на 2012 година. В края на първото тримесечие на 2013 г. тези вземания намаляват с 3.6% (30.1 млн. лв.) спрямо предходното тримесечие. На годишна база относителният им дял намалява от 26.3% в края на март 2012 г. до 26.1% в края на същия месец на 2013 година. Вземанията по договори за финансов лизинг на *Леки автомобили* са 743.3 млн. лв. към края на първото тримесечие на 2013 г. при 868.9 млн. лв. в края на март 2012 година. Спрямо края на четвъртото тримесечие на 2012 г. тези вземания се понижават с 4.2% (32.5 млн. лева). Относителният им дял в общия размер на вземанията по финансов лизинг намалява от 25.6% в края на март 2012 г. до 23.8% в края на същия месец на 2013 година. В края на първото тримесечие на 2013 г. вземанията по договори за финансов лизинг на *Товарни и лекотоварни автомобили* са 729.5 млн. лв. при 794.6 млн. лв. в края на същото тримесечие на 2012 година. Те нарастват с 0.2% (1.7 млн. лв.) спрямо края на декември 2012 година. Относителният им дял се понижава от 23.4% в края на март 2012 г. до 23.3% в края на същия месец на 2013 година.

Вземания по финансов лизинг по вид на актива

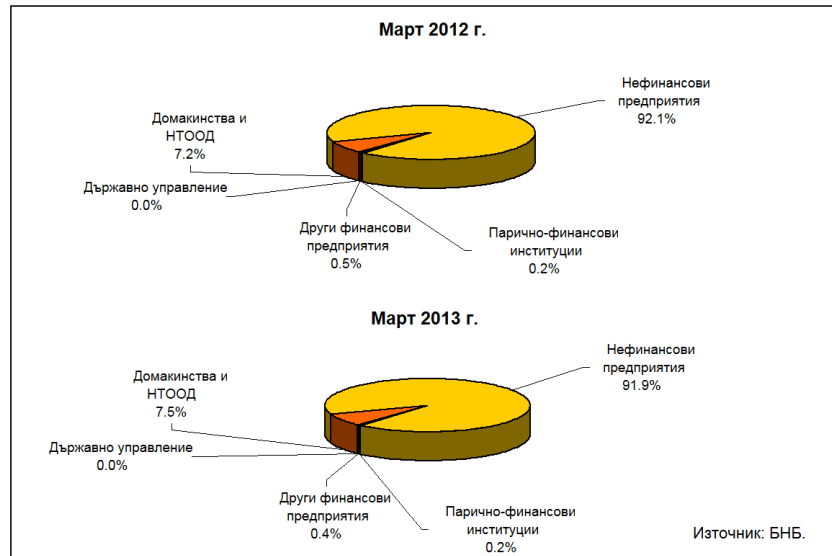
Графика 2



Вземания по финансов лизинг от резиденти по сектори. В края на март 2013 г. вземанията по финансов лизинг от сектор *Нефинансови предприятия* възлизат на 2.871 млрд. лв. при 3.122 млрд. лв. в края на март на предходната година. Те намаляват с 2.7% (80.1 млн. лв.) спрямо декември 2012 година. Относителният дял на вземанията от сектор *Нефинансови предприятия* в общия размер на вземанията по финансов лизинг от *резиденти* в края на март 2012 г. е 92.1%, като намалява до 91.9% в края на март 2013 година. В края на първото тримесечие на 2013 г. вземанията от сектор *Домакинства и НТООД* възлизат на 235.1 млн. лв. при 245.2 млн. лв. в края на същото тримесечие на 2012 година. Размерът им намалява с 3.7% (9.1 млн. лв.) спрямо декември 2012 година. Относителният дял на вземанията от сектор *Домакинства и НТООД* в общия размер на вземанията по финансов лизинг от *резиденти* нараства от 7.2% в края на март 2012 г. до 7.5% в края на март 2013 година.

Вземания по финансов лизинг от резиденти по сектори³

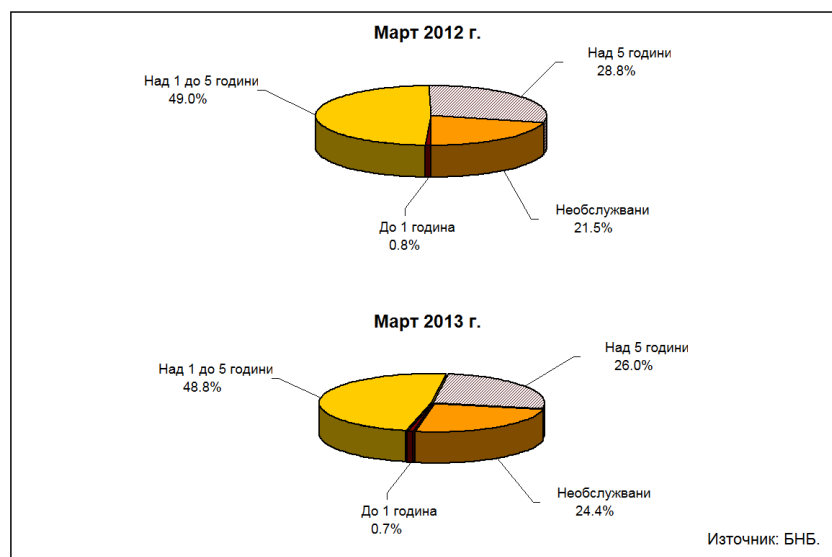
Графика 3



Структура на вземанията по финансов лизинг. В края на март 2013 г. вземанията с матуритет над 1 до 5 години са 1.526 млрд. лв. при 1.661 млрд. лв. през март 2012 г., като се понижават с 1.6% (24.5 млн. лв.) спрямо декември 2012 година. Относителният им дял в общия размер на вземанията по финансов лизинг намалява от 49% в края на март 2012 г. до 48.8% в края на март 2013 година. В края на март 2013 г. размерът на вземанията с матуритет над 5 години е 813.5 млн. лв. при 976.6 млн. лв. в края на същия месец на 2012 г. и намалява с 8.2% (72.7 млн. лв.) в сравнение с декември 2012 година. Към края на март 2013 г. необслужваните вземания⁴ са 763.4 млн. лв. спрямо 727.8 млн. лв. в края на март 2012 година. В сравнение с четвъртото тримесечие на 2012 г. тези вземания нарастват с 0.9% (6.5 млн. лева).

Структура на вземанията по финансов лизинг⁵

Графика 4



³ Други финансови предприятия - обхващат финансовите посредници и спомагатели, застрахователните дружества и пенсионните фондове.

⁴ Вземания, при които са налице обективни доказателства за обезценка на финансов актив съгласно параграфи 58 и 59 от Международен счетоводен стандарт 39 Финансови инструменти: Признаване и оценяване. Информация, предоставена от лизинговите дружества.

⁵ Сумата на относителните дялове може да е различна от 100% поради закръгляния.

Източници на финансиране. В края на март 2013 г. пасивите на лизинговите дружества са 4.366 млрд. лв. при 4.627 млрд. лв. през март 2012 година. В края на първото тримесечие на 2013 г. те намаляват с 3% (136.8 млн. лв.) спрямо декември 2012 година.

В структурата на пасивите преобладават получените кредити, като относителният им дял намалява от 80.6% в края на март 2012 г. до 78.2% в края на същия месец на 2013 година. Техният размер е 3.416 млрд. лв. в края на първото тримесечие на 2013 г. при 3.731 млрд. лв. в края на същото тримесечие на 2012 година. В края на март 2013 г. получените кредити намаляват с 3.8% (134 млн. лв.) спрямо декември 2012 година.

В структурата на получените кредити преобладават кредитите от нерезиденти, които са 2.821 млрд. лв. в края на март 2013 г. при 3.273 млрд. лв. в края на март 2012 година. Спрямо края на декември 2012 г. те намаляват с 6.4% (194.1 млн. лева). Техният относителен дял в общия размер на получените кредити намалява от 87.7% през март 2012 г. до 82.6% в края на март 2013 година.

Размерът на емитираните дългови ценни книжа от лизинговите дружества е 17.7 млн. лв. в края на март 2013 г. при 11.5 млн. лв. в края на същия месец на предходната година. Спрямо декември 2012 г. той намалява с 11.5% (2.3 млн. лева).

Методологически бележки

Лизингов договор - споразумение, по силата на което лизингодателят предоставя на лизингополучателя правото да използва актив срещу еднократно плащане или серия от плащания за договорен срок.

Финансов лизинг - лизингов договор, при който лизингополучателят използва актив срещу еднократно плащане или серия от плащания. При финансовия лизинг по същество се прехвърлят всички рискове и изгоди, произтичащи от собствеността върху даден актив. В края на договора правото на собственост може да бъде или да не бъде прехвърлено.

Оперативен лизинг - лизингов договор, различен от финансовия лизинг. При него лизингополучателят използва актив като заплаща регулярна парична вноска като наем за него. Лизингополучателят не придобива собствеността върху актива и не носи отговорност при неговото погиване.

Нов бизнес – всеки нов договор между лизингодателя и лизингополучателя през отчетния период.

Вземания по лизингови договори - салда¹

	31.03.2009	30.06.2009	30.09.2009	31.12.2009	31.03.2010	30.06.2010	30.09.2010	31.12.2010	31.03.2011	30.06.2011	30.09.2011	31.12.2011	31.03.2012	30.06.2012	30.09.2012	31.12.2012	31.03.2013
По вид на актива	5,731,216	5,641,778	5,340,684	4,980,333	4,736,296	4,447,681	4,269,231	4,026,768	3,911,973	3,830,925	3,715,057	3,551,267	3,464,043	3,454,223	3,368,893	3,301,702	3,217,301
Финансов лизинг	5,648,649	5,569,692	5,267,912	4,899,706	4,660,553	4,375,935	4,199,223	3,955,437	3,844,903	3,764,080	3,645,502	3,479,354	3,391,633	3,376,900	3,280,939	3,214,636	3,125,299
Машины, съоръжения и индустриално оборудване	1,545,843	1,535,401	1,438,101	1,341,896	1,267,620	1,185,593	1,131,767	1,053,849	1,007,441	983,818	973,416	922,054	890,948	890,196	878,420	844,921	814,829
Компютри и друго електронно оборудване	1,487,060	1,439,227	1,286,622	1,167,708	1,107,753	1,030,326	979,558	931,798	919,768	919,590	891,559	831,639	794,573	771,098	742,515	727,847	729,504
Товари и лекотоварни автомобили	1,851,038	1,830,054	1,772,074	1,607,471	1,504,473	1,368,190	1,279,945	1,169,393	1,088,820	1,040,840	963,379	928,824	868,895	829,244	787,662	773,787	743,265
Леки автомобили	461,466	472,853	475,194	433,950	472,048	482,384	519,684	533,974	548,265	543,969	556,967	550,202	574,594	616,692	602,319	593,433	579,189
Недвижимо имущество	249,924	242,547	251,094	305,721	267,184	268,795	250,492	233,575	246,309	237,138	233,274	221,342	239,183	248,082	251,412	253,517	240,122
Други	82,567	72,068	72,772	80,627	75,743	71,746	70,008	71,331	67,070	66,845	69,555	71,913	72,410	77,323	87,954	87,066	92,002
Оперативен лизинг	5,648,649	5,569,692	5,267,912	4,899,706	4,660,553	4,375,935	4,199,223	3,955,437	3,844,903	3,764,080	3,645,502	3,479,354	3,391,633	3,376,900	3,280,939	3,214,636	3,125,299
Финансов лизинг по институционални сектори	5,619,835	5,564,186	5,262,571	4,895,924	4,656,778	4,372,219	4,196,743	3,953,444	3,842,961	3,761,603	3,644,580	3,477,894	3,390,781	3,376,034	3,280,149	3,213,828	3,123,852
Резиденти	5,074,386	5,023,491	4,738,275	4,418,156	4,208,782	3,961,272	3,791,075	3,585,354	3,501,087	3,429,058	3,328,950	3,193,316	3,122,169	3,097,938	3,014,355	2,950,824	2,870,692
Нефинансови предприятия	3,086	6,060	14,683	10,839	10,051	8,961	8,083	6,893	5,999	5,101	5,190	5,901	5,257	5,381	5,723	6,321	5,964
Парично-финансови институции	44,196	42,458	40,239	37,430	33,857	27,511	25,466	23,774	28,491	29,295	27,131	18,886	17,316	16,481	13,016	11,741	11,466
Други финансови предприятия ²	3,338	3,039	2,992	2,867	2,836	1,942	1,683	1,485	1,178	1,063	923	820	804	838	799	735	627
Държавно управление	494,829	489,138	466,382	426,533	401,252	372,533	370,435	335,937	306,205	297,086	282,366	258,971	245,235	255,397	246,257	244,208	235,099
Домакинства и НПООД	28,814	5,506	5,341	3,782	3,775	3,766	2,480	1,993	1,942	2,477	942	1,460	852	866	790	808	1,447
Нерезиденти	5,648,649	5,569,692	5,267,912	4,899,706	4,660,553	4,375,935	4,199,223	3,955,437	3,844,903	3,764,080	3,645,502	3,479,354	3,391,633	3,376,900	3,280,939	3,214,636	3,125,299
Общо	5,731,216	5,641,778	5,340,684	4,980,333	4,736,296	4,447,681	4,269,231	4,026,768	3,911,973	3,830,925	3,715,057	3,551,267	3,464,043	3,454,223	3,368,893	3,301,702	3,217,301
Финансов лизинг	5,648,649	5,569,692	5,267,912	4,899,706	4,660,553	4,375,935	4,199,223	3,955,437	3,844,903	3,764,080	3,645,502	3,479,354	3,391,633	3,376,900	3,280,939	3,214,636	3,125,299
По матуритет	5,162,491	5,195,932	4,579,633	4,108,178	3,883,368	3,603,680	3,413,770	3,144,951	3,010,598	2,925,452	2,799,181	2,726,960	2,663,875	2,567,855	2,487,993	2,457,756	2,361,926
До 1 година	73,140	80,158	72,367	47,132	35,112	34,820	34,840	29,253	28,283	33,371	25,241	26,277	26,327	32,989	25,235	21,449	22,840
Над 1 до 5 години	4,186,622	4,174,154	3,594,033	3,186,723	2,811,084	2,505,621	2,306,947	2,085,334	1,968,465	1,914,899	1,865,178	1,753,731	1,660,945	1,616,970	1,573,828	1,550,121	1,525,584
Над 5 години	902,729	941,620	913,233	874,323	1,037,192	1,063,239	1,071,983	1,030,364	1,013,850	977,182	907,761	946,952	976,603	917,897	888,929	886,186	813,501
Необслужвани ³	486,158	373,760	688,279	791,528	777,165	772,256	785,453	810,486	834,304	838,628	846,322	752,394	727,758	809,045	792,946	756,881	763,373
Оперативен лизинг	82,567	72,068	72,772	80,627	75,743	71,746	70,008	71,331	67,070	66,845	69,555	71,913	72,410	77,323	87,954	87,066	92,002

¹ Данните са предадени. Данните за септември 2012 г. и декември 2012 г. са ревизиран. Обхватът на отчетните единици се актуализира в съответствие с Регистъра на финансовите институции по чл. 3, ал. 2 от Закона за кредитните институции.

² Други финансови предприятия - обхващат финансовите посредници и спонсори, застрахователните дружества и пенсионните фондове.

³ Вземания, при които са налице обективни доказателства за обезценка на финансов актив съгласно параграфи 58 и 59 от Международен счетоводен стандарт 39 Финансови инструменти. Приравняване и оценяване. Информация, предоставена от лизинговите дружества.

Вземания по лизингови договори - нов бизнес¹

	Хил. лв.																
	I трим. 2009	II трим. 2009	III трим. 2009	IV трим. 2009	I трим. 2010	II трим. 2010	III трим. 2010	IV трим. 2010	I трим. 2011	II трим. 2011	III трим. 2011	IV трим. 2011	I трим. 2012	II трим. 2012	III трим. 2012	IV трим. 2012	I трим. 2013
По вид на актива	335,951	366,706	227,717	247,857	167,743	210,753	218,700	241,571	251,356	297,113	269,574	317,216	248,918	295,145	262,371	294,843	231,823
Финансов лизинг	325,591	359,362	217,280	238,652	160,774	199,779	212,455	231,982	243,884	286,652	259,105	303,037	239,711	283,513	250,906	279,882	218,321
Машини, съоръжения и индустриално оборудване	90,600	88,246	59,434	72,291	35,734	41,042	51,933	57,942	53,223	88,726	83,986	52,842	36,081	75,461	76,507	74,678	60,086
Компютри и друго електронно оборудване	5,328	3,725	2,480	3,439	5,350	2,938	3,564	2,639	4,635	2,409	2,084	2,109	1,717	1,615	1,541	2,975	2,119
Товари и лекотоварни автомобили	66,514	62,485	44,698	38,948	34,965	51,333	48,015	61,130	63,788	77,967	69,984	77,049	49,237	67,780	66,729	78,433	73,069
Леки автомобили	134,898	150,864	76,630	75,717	52,399	61,092	58,705	66,218	58,057	75,822	72,751	108,172	65,288	80,807	72,232	90,717	65,359
Недвижимо имущество	8,185	22,247	10,297	8,540	30,900	37,563	37,903	33,376	30,535	29,394	20,037	51,829	56,219	38,167	4,504	9,673	464
Други	20,066	31,794	23,742	39,719	1,426	5,811	12,336	10,677	33,646	12,334	10,262	11,035	31,169	19,683	29,394	23,406	17,224
Оперативен лизинг	10,360	7,344	6,437	9,205	6,939	10,974	6,245	9,589	7,472	10,461	10,469	14,179	9,207	11,632	11,465	14,961	13,503
Финансов лизинг по институционални сектори	325,591	359,362	217,280	238,652	160,774	199,779	212,455	231,982	243,884	286,652	259,105	303,037	239,711	283,513	250,906	279,882	218,321
Резиденти	325,591	359,362	217,280	238,652	160,750	199,779	212,455	231,982	243,884	286,472	259,105	302,624	239,688	283,396	250,669	279,827	218,232
Нефинансови предприятия	287,634	317,133	188,327	210,310	138,437	176,307	190,769	208,250	223,299	255,453	230,923	269,450	217,448	257,835	223,851	248,443	195,827
Парично-финансови институции	-	572	357	172	286	428	420	26	162	136	963	997	290	831	973	1,264	328
Други финансови предприятия ²	4,509	1,672	1,979	915	1,222	889	272	1,122	2,004	3,903	2,437	2,335	1,184	1,007	907	1,704	433
Държавно управление	293	115	202	169	34	-	-	-	-	26	-	-	92	146	99	94	25
Домкинства и НПООД	33,155	39,870	26,394	27,086	20,771	22,155	20,994	22,584	18,419	26,954	24,782	29,842	20,674	23,577	25,039	28,322	21,618
Нерезиденти	-	-	22	-	24	-	-	-	-	180	-	413	23	117	37	55	89
По матуритет	335,951	366,706	223,717	247,857	167,743	210,753	218,700	241,571	251,356	297,113	269,574	317,216	248,918	295,145	262,371	294,843	231,823
Финансов лизинг	325,591	359,362	217,280	238,652	160,774	199,779	212,455	231,982	243,884	286,652	259,105	303,037	239,711	283,513	250,906	279,882	218,321
До 1 година	17,608	20,075	12,591	7,610	6,459	11,477	8,718	8,438	6,855	10,337	12,116	11,044	6,689	9,952	7,636	7,387	9,248
Над 1 до 5 години	265,077	278,461	179,365	160,182	112,075	143,458	158,270	184,881	148,897	237,475	224,240	228,098	146,347	211,235	218,864	242,165	198,280
Над 5 години	42,906	60,826	25,304	70,860	42,240	44,844	45,467	38,662	86,132	38,940	22,749	63,894	86,674	62,326	24,406	30,330	10,793
Оперативен лизинг	10,360	7,344	6,437	9,205	6,939	10,974	6,245	9,589	7,472	10,461	10,469	14,179	9,207	11,632	11,465	14,961	13,503

Данните са предварителни и се отнасят за новия бизнес през съответното тримесечие. Данните за второ, трето и четвърто тримесечие на 2012 г. са ревизиранни. Обхващат на отчетните единици се актуализира в съответствие с Регистъра на финансовите институции по чл. 3, ал. 2 от Закона за кредитните институции.

² Други финансови предприятия - обхващат финансовите посредници и спомогатели, застрахователните дружества и пенсионните фондове.

Източник: Лизингови дружества

Активи и пасиви на лизинговите дружества¹

	31.03.2009	30.06.2009	30.09.2009	31.12.2009	31.03.2010	30.06.2010	30.09.2010	31.12.2010	31.03.2011	30.06.2011	30.09.2011	31.12.2011	31.03.2012	30.06.2012	30.09.2012	31.12.2012	31.03.2013
АКТИВИ	6,795,718	6,768,932	6,472,068	6,299,364	6,037,796	5,722,360	5,411,896	5,185,226	5,186,069	4,997,623	5,027,823	4,806,329	4,626,870	4,603,868	4,578,740	4,503,146	4,366,387
Кредити	5,660,887	5,680,299	5,294,746	4,926,323	4,688,092	4,384,331	4,207,793	3,963,722	3,881,126	3,802,817	3,679,107	3,520,463	3,433,128	3,416,198	3,318,381	3,267,109	3,178,107
Рело-сделки	-	-	-	-	-	-	-	-	-	-	-	-	-	-	-	-	-
Ценни книжа, различни от акции	51	60	586	569	69	64	68	72	84	80	73	-	49	49	-	-	-
Акции и други капиталови инструменти	5,893	6,146	6,367	6,264	6,371	5,738	5,753	5,761	12,354	10,721	11,981	14,752	12,257	12,049	12,061	10,881	9,122
акции на инвестиционни фондове	87	93	102	99	99	99	99	103	5,111	2,039	2,035	2,176	165	161	170	175	175
Други акции	5,806	6,053	6,265	6,165	6,272	5,643	5,654	5,658	7,243	8,682	9,946	12,576	12,092	11,888	11,891	10,706	8,947
Други активи	1,128,887	1,182,427	1,170,369	1,366,208	1,343,264	1,332,227	1,198,282	1,215,671	1,292,506	1,184,005	1,336,662	1,271,114	1,181,436	1,175,572	1,248,298	1,225,156	1,179,158
ПАСИВИ	6,795,718	6,768,932	6,472,068	6,299,364	6,037,796	5,722,360	5,411,896	5,185,226	5,186,069	4,997,623	5,027,823	4,806,329	4,626,870	4,603,868	4,578,740	4,503,146	4,366,387
Кредити	5,977,817	6,059,047	5,950,545	5,630,336	5,348,349	5,051,444	4,736,464	4,499,395	4,330,755	4,160,630	4,093,265	3,923,631	3,730,830	3,713,363	3,661,324	3,550,360	3,416,357
до 1 година	1,288,795	1,234,258	1,114,255	1,116,723	1,091,091	1,031,572	952,161	887,890	845,663	840,678	876,659	845,680	930,286	971,051	936,039	914,425	918,946
над 1 година	4,689,022	4,824,789	4,836,290	4,513,613	4,257,258	4,019,872	3,784,303	3,611,505	3,485,092	3,319,952	3,216,606	3,077,951	2,800,544	2,742,312	2,725,285	2,635,936	2,497,411
Издадени дългови ценни книжа	75,226	74,760	69,869	65,717	59,812	55,877	45,678	41,989	33,712	27,004	19,472	15,830	11,530	11,965	8,865	19,971	17,667
Други пасиви	541,651	454,049	382,769	351,786	334,088	360,596	339,714	367,616	525,740	508,626	537,987	466,486	493,848	481,222	492,860	518,342	541,122
Собствен капитал	201,024	181,077	88,884	251,525	295,546	254,444	290,040	276,226	295,862	301,363	377,099	400,382	390,662	397,318	415,692	414,473	391,241
в т.ч. Основен капитал	107,727	106,841	109,029	643,839	383,603	385,734	431,466	436,057	438,660	446,980	527,587	547,445	531,903	535,242	546,039	543,967	549,840
в т.ч. Финансов резултат	37,031	9,807	-181,501	-247,299	-296,160	-283,447	-279,591	-363,469	-394,538	-391,185	-390,850	-389,215	-424,770	-414,223	-410,459	-411,961	-423,069
Брой дружества	67	67	67	65	69	70	70	68	91	92	94	91	86	86	77	75	74

¹ Данните са предварителни. Данните за периода март 2011 г. - декември 2012 г. са ревизирани. Обхватът на отчетните единици се актуализира в съответствие с Регистъра на финансовите институции по чл. 3, ал.2 от Закона за кредитните институции.

Източник: Лизингови дружества