



ПРЕССЪОБЩЕНИЕ

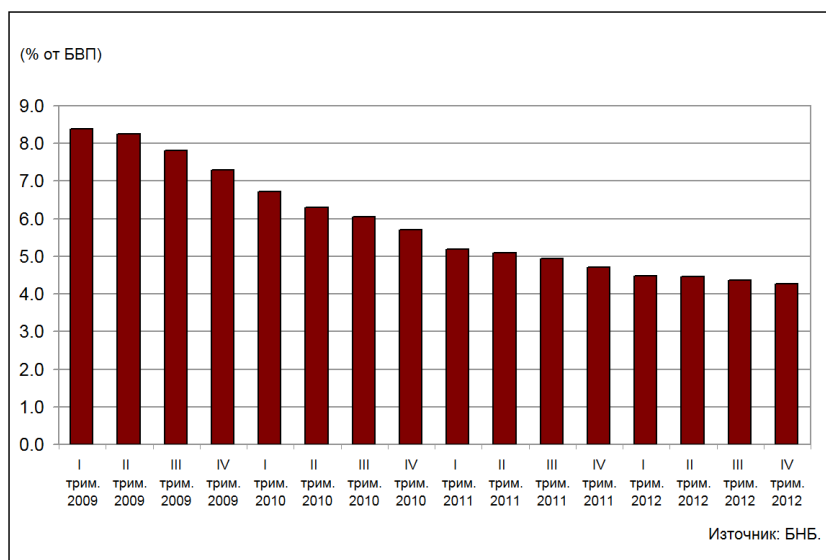
15 февруари 2013 г.
12:00 ч.

СТАТИСТИКА НА ЛИЗИНГОВАТА ДЕЙНОСТ ¹ декември 2012 г.

Вземанията на лизинговите дружества по финансов и оперативен лизинг в края на декември 2012 г. са общо 3.301 млрд. лв. (4.3% от БВП²) при 3.551 млрд. лв. (4.7% от БВП²) в края на декември 2011 година. В края на четвъртото тримесечие на 2012 г. на годишна база те намаляват със 7% (250.1 млн. лв.), а спрямо септември 2012 г. - с 2% (67.7 млн. лева).

Вземания по лизингови договори

Графика 1



Вземанията по финансов лизинг са 3.214 млрд. лв. в края на четвъртото тримесечие на 2012 г. при 3.479 млрд. лв. в края на същото тримесечие на 2011 година. В края на декември 2012 г. на годишна база те намаляват със 7.6% (264.9 млн. лв.), а спрямо третото тримесечие на 2012 г. – с 2% (66.4 млн. лв.). Делът им в общия размер на вземанията по лизингови договори се понижава от 98% в края на декември 2011 г. до 97.4% в края на декември 2012 година. Сключените през четвъртото тримесечие на 2012 г. нови договори за финансов лизинг са в размер на 279.9 млн. лв. при 303 млн. лв. през същото тримесечие на 2011 година. Спрямо декември

¹ Данните са предварителни. Пълният комплект от таблици за статистика на лизинговата дейност и прессъобщението се намират на интернет страницата на БНБ в раздел Статистика/ Други финансови институции/ Лизингови дружества.

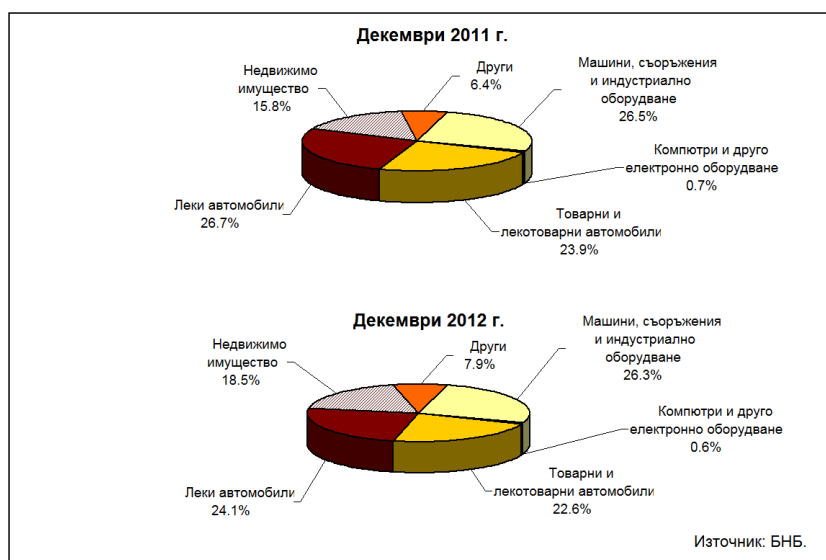
² При БВП за 2012 г. в размер на 77.462 млрд. лв. (предварителни данни на НСИ с включена експресна оценка за IV трим. на 2012 г.), за 2011 г. – 75.265 млрд. лв. (предварителни данни на НСИ).

2011 г. обемът им намалява със 7.6% (23.2 млн. лв.), а спрямо септември 2012 г. той нараства с 10.9% (27.5 млн. лева).

Вземания по финансов лизинг по вид на актива. В края на декември 2012 г. вземанията по договори за финансов лизинг на *Машини, съоръжения и индустриално оборудване* са 844.9 млн. лв. при 922.1 млн. лв. в края на същия месец на 2011 година. В края на четвъртото тримесечие на 2012 г. тези вземания намаляват с 3.8% (33.5 млн. лв.) спрямо предходното тримесечие. На годишна база относителният им дял намалява от 26.5% в края на декември 2011 г. на 26.3% в края на същия месец 2012 година. Вземанията по договори за финансов лизинг на *Леки автомобили* са 775.8 млн. лв. към края на четвъртото тримесечие на 2012 г. при 928.8 млн. лв. в края на декември 2011 година. Спрямо края на третото тримесечие на 2012 г. тези вземания се понижават с 1.5% (11.9 млн. лева). Относителният им дял в общия размер на вземанията по финансов лизинг намалява от 26.7% в края на декември 2011 г. до 24.1% в края на същия месец на 2012 година. В края на четвъртото тримесечие на 2012 г. вземанията по договори за финансов лизинг на *Товарни и лекотоварни автомобили* са 727.8 млн. лв. при 831.8 млн. лв. в края на същото тримесечие на 2011 година. Те намаляват с 2% (14.7 млн. лв.) спрямо края на септември 2012 година. Относителният им дял се понижава от 23.9% в края на декември 2011 г. до 22.6% в края на същия месец 2012 година.

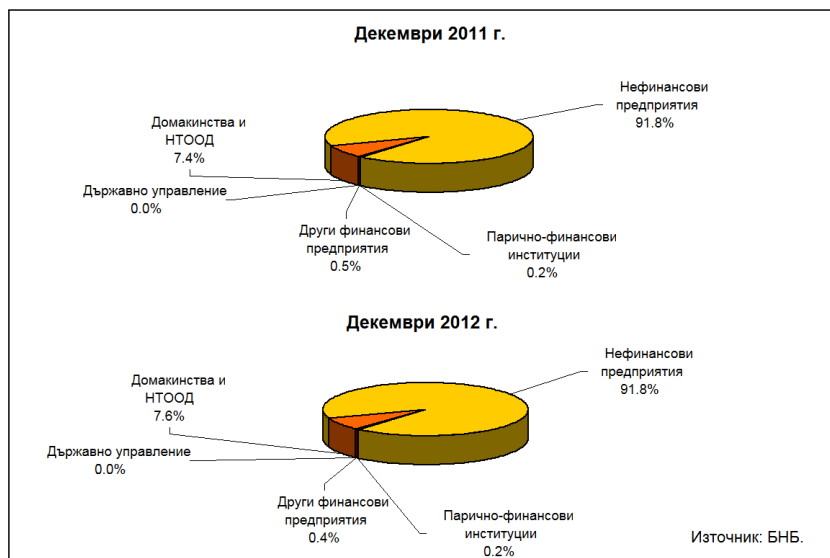
Вземания по финансов лизинг по вид на актива

Графика 2



Вземания по финансов лизинг от резиденти по сектори. В края на декември 2012 г. вземанията по финансов лизинг от сектор *Нефинансови предприятия* възлизат на 2.951 млрд. лв. при 3.193 млрд. лв. в края на декември на предходната година. Те намаляват с 2.1% (63.7 млн. лв.) спрямо септември 2012 година. Относителният дял на вземанията от сектор *Нефинансови предприятия* в общия размер на вземанията по финансов лизинг от *резиденти* в края на декември 2011 г. е 91.8%, като остава непроменен в края на декември 2012 година. В края на четвъртото тримесечие на 2012 г. вземанията от сектор *Домакинства и НТООД* възлизат на 244.2 млн. лв. при 259 млн. лв. в края на същото тримесечие на 2011 година. Размерът им намалява с 0.8% (2 млн. лв.) спрямо септември 2012 година. Относителният дял на вземанията от сектор *Домакинства и НТООД* в общия размер на вземанията по финансов лизинг от *резиденти* се покачва от 7.4% в края на декември 2011 г. до 7.6% в края на декември 2012 година.

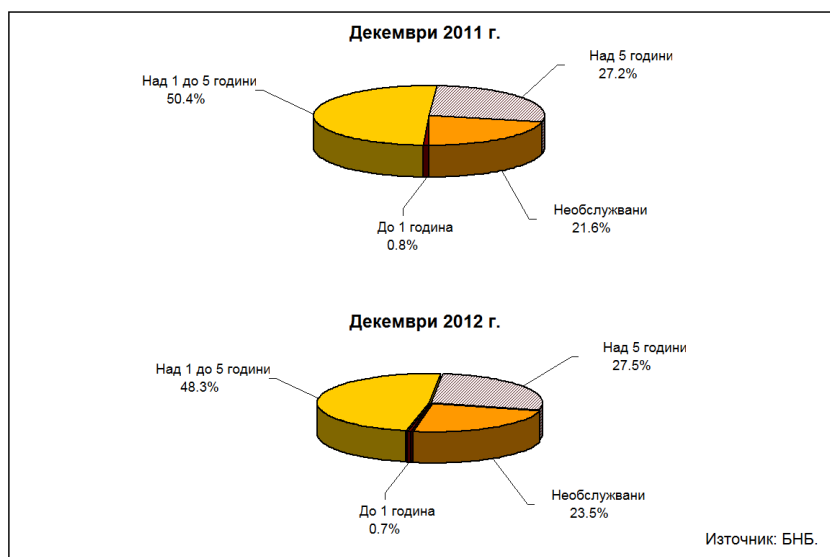
Графика 3



Структура на вземанията по финансов лизинг. В края на декември 2012 г. вземанията с матуритет над 1 до 5 години са 1.552 млрд. лв. при 1.754 млрд. лв. през декември 2011 г., като се понижават с 1.4% (21.9 млн. лв.) спрямо септември 2012 година. Относителният им дял в общия размер на вземанията по финансов лизинг намалява от 50.4% в края на декември 2011 г. до 48.3% в края на декември 2012 година. В края на декември 2012 г. размерът на вземанията с матуритет над 5 години е 883.8 млн. лв. при 947 млн. лв. в края на същия месец на 2011 г. и намалява с 0.6% (5.2 млн. лв.) в сравнение със септември 2012 година. Към края на декември 2012 г. необслужваните вземания⁵ са 756.9 млн. лв. спрямо 752.4 млн. лв. в края на декември 2011 година. В сравнение с третото тримесечие на 2012 г. тези вземания намаляват с 4.5% (36.1 млн. лева).

Структура на вземанията по финансов лизинг

Графика 4



³ Сумата на относителните дялове може да е различна от 100% поради закръгляния.

⁴ Други финансови предприятия - обхващат финансовите посредници и спомагатели, застрахователните дружества и пенсионните фондове.

⁵ Вземания, при които са налице обективни доказателства за обезценка на финансов актив съгласно параграфи 58 и 59 от Международен счетоводен стандарт 39 Финансови инструменти: Признаване и оценяване. Информация, предоставена от лизинговите дружества.

Източници на финансиране. В края на декември 2012 г. пасивите на лизинговите дружества са 4.472 млрд. лв. при 4.762 млрд. лв. през декември 2011 година. В края на четвъртото тримесечие на 2012 г. те намаляват с 2.6% (117.2 млн. лв.) спрямо септември 2012 година.

В структурата на пасивите преобладават получените кредити, като относителният им дял намалява от 82.4% в края на декември 2011 г. до 79.4% в края на същия месец на 2012 година. Техният размер е 3.551 млрд. лв. в края на четвъртото тримесечие на 2012 г. при 3.924 млрд. лв. в края на същото тримесечие на 2011 година. В края на декември 2012 г. получените кредити намаляват с 3% (110.8 млн. лв.) спрямо септември 2012 година.

В структурата на получените кредити преобладават кредитите от нерезиденти, които са 3.041 млрд. лв. в края на декември 2012 г. при 3.468 млрд. лв. в края на декември 2011 г., като се понижават с 12.3% (427.6 млн. лева). Спрямо края на септември 2012 г. те намаляват с 3.9% (124.9 млн. лева). Техният относителен дял в общия размер на получените кредити намалява от 88.4% през декември 2011 г. до 85.6% в края на декември 2012 година.

Размерът на емитираните дългови ценни книжа от лизинговите дружества е 20 млн. лв. в края на декември 2012 г. при 15.8 млн. лв. в края на същия месец на предходната година. Спрямо септември 2012 г. той нараства със 125.3% (11.1 млн. лева).

Методологически бележки

Лизингов договор - споразумение, по силата на което лизингодателят предоставя на лизингополучателя правото да използва актив срещу еднократно плащане или серия от плащания за договорен срок.

Финансов лизинг - лизингов договор, при който лизингополучателят използва актив срещу еднократно плащане или серия от плащания. При финансовия лизинг по същество се прехвърлят всички рискове и изгоди, произтичащи от собствеността върху даден актив. В края на договора правото на собственост може да бъде или да не бъде прехвърлено.

Оперативен лизинг - лизингов договор, различен от финансовия лизинг. При него лизингополучателят използва актив като заплаща регулярна парична вноска като наем за него. Лизингополучателят не придобива собствеността върху актива и не носи отговорност при неговото погиване.

Нов бизнес – всеки нов договор между лизингодателя и лизингополучателя през отчетния период.

Вземания по лизингови договори - салда¹

	31.03.2009	30.06.2009	30.09.2009	31.12.2009	31.03.2010	30.06.2010	30.09.2010	31.12.2010	31.03.2011	30.06.2011	30.09.2011	31.12.2011	31.03.2012	30.06.2012	30.09.2012	31.12.2012
По вид на актива	5,731,216	5,641,778	5,340,684	4,980,333	4,736,296	4,447,681	4,269,231	4,026,768	3,911,973	3,830,925	3,715,057	3,551,267	3,464,043	3,454,223	3,368,893	3,301,210
Финансов лизинг	5,646,649	5,569,692	5,267,912	4,899,706	4,660,553	4,375,935	4,199,223	3,955,437	3,844,903	3,764,080	3,645,502	3,479,354	3,391,633	3,376,900	3,280,939	3,214,499
Машины, съоръжения и индустриално оборудване	1,545,843	1,535,401	1,438,101	1,341,896	1,267,620	1,185,593	1,131,767	1,053,849	1,007,441	993,818	973,416	922,054	890,948	890,196	878,420	844,921
Компютри и друго електронно оборудване	53,318	48,609	44,926	42,960	41,475	40,648	37,777	32,847	34,299	28,725	26,907	25,094	23,440	21,588	18,611	19,132
Товарни и лекотоварни автомобили	1,487,060	1,439,227	1,286,622	1,167,708	1,107,753	1,030,326	979,558	931,796	919,768	919,590	891,559	831,639	794,573	771,098	742,515	727,826
Леки автомобили	1,851,038	1,830,054	1,772,074	1,607,471	1,504,473	1,368,190	1,279,945	1,169,393	1,088,820	1,040,840	983,379	928,824	868,895	829,244	787,662	775,808
Недвижимо имущество	461,466	473,853	475,194	433,950	472,048	482,384	519,684	533,974	548,265	543,969	556,967	550,202	574,594	616,692	602,319	593,296
Други	249,924	242,547	251,094	305,721	267,184	268,795	250,492	233,575	246,309	237,138	233,274	221,342	239,183	248,082	251,412	253,517
Оперативен лизинг	82,567	72,086	72,772	80,627	75,743	71,746	70,008	71,331	67,070	66,845	69,555	71,913	72,410	77,323	87,954	86,711
Финансов лизинг по сектори и икономически дейности	5,646,649	5,569,692	5,267,912	4,899,706	4,660,553	4,375,935	4,199,223	3,955,437	3,844,903	3,764,080	3,645,502	3,479,354	3,391,633	3,376,900	3,280,939	3,214,499
Резиденти	5,619,835	5,564,186	5,262,571	4,895,924	4,656,778	4,372,219	4,196,743	3,953,444	3,842,961	3,761,603	3,644,560	3,477,894	3,390,781	3,376,034	3,280,149	3,213,691
Нефинансови предприятия	5,074,386	5,023,491	4,738,275	4,418,156	4,208,782	3,961,272	3,791,075	3,565,354	3,501,087	3,429,058	3,328,950	3,193,316	3,122,169	3,097,938	3,014,355	2,950,684
Парично-финансови институции	3,086	6,060	14,683	10,939	10,051	8,961	8,083	6,893	5,959	5,101	5,190	5,901	5,257	5,381	5,723	6,321
Други финансови предприятия ²	44,196	42,458	40,239	37,430	33,857	27,511	25,466	23,774	28,491	29,295	27,131	18,886	17,316	16,481	13,016	11,741
Държавно управление	3,338	3,039	2,992	2,867	2,836	1,942	1,683	1,486	1,178	1,063	923	820	804	838	799	735
Домакинства и НПООД	494,829	489,138	466,382	426,533	401,252	372,533	370,435	335,937	306,205	297,086	282,366	258,971	245,235	255,397	246,257	244,211
Нерезиденти	28,814	5,506	5,341	3,782	3,775	3,716	2,480	1,993	1,942	2,477	942	1,460	862	866	790	808
Общо	5,731,216	5,641,778	5,340,684	4,980,333	4,736,296	4,447,681	4,269,231	4,026,768	3,911,973	3,830,925	3,715,057	3,551,267	3,464,043	3,454,223	3,368,893	3,301,210
Финансов лизинг	5,646,649	5,569,692	5,267,912	4,899,706	4,660,553	4,375,935	4,199,223	3,955,437	3,844,903	3,764,080	3,645,502	3,479,354	3,391,633	3,376,900	3,280,939	3,214,499
По матуритет	5,162,491	5,195,932	4,579,633	4,108,178	3,883,388	3,603,680	3,413,770	3,144,951	3,010,598	2,925,452	2,799,181	2,726,960	2,663,875	2,567,855	2,487,993	2,457,618
До 1 година	73,140	80,158	72,367	47,132	35,112	34,840	34,840	29,253	28,283	33,371	25,241	26,277	26,327	32,989	25,240	21,876
Над 1 до 5 години	4,186,622	4,174,154	3,594,033	3,186,723	2,811,084	2,505,621	2,306,947	2,085,334	1,968,465	1,914,899	1,866,178	1,753,731	1,660,945	1,616,970	1,573,823	1,551,963
Над 5 години	902,729	941,620	913,233	874,323	1,037,192	1,063,239	1,071,983	1,030,364	1,013,850	977,182	907,761	946,952	976,603	917,897	888,929	883,779
Неослуживан ³	486,158	373,760	688,279	791,528	777,165	772,256	785,453	810,486	834,304	838,628	846,322	752,394	727,758	809,045	792,946	756,882
Оперативен лизинг	82,567	72,086	72,772	80,627	75,743	71,746	70,008	71,331	67,070	66,845	69,555	71,913	72,410	77,323	87,954	86,711

¹ Данните са предварителни. Обхватът на отчетните единици в съответствие с Регистъра на финансовите институции по чл. 3, ал.2 от Закона за кредитните институции.

² Други финансови предприятия - обхващат финансовите посредници и спомогатели, застрахователните дружества и пенсионните фондове.

³ Вземания, при които са налице обективни доказателства за обезценка на финансов актив съгласно параграфи 58 и 59 от Междупаролен счетоводен стандарт 39 Финансови инструменти. Приравняване и оценяване. Информация, предоставяна от лизинговете дружества.

Източник: Лизингови дружества

Вземания по лизингови договори - нов бизнес¹

	Хил. лв.															
	I трим. 2009	II трим. 2009	III трим. 2009	IV трим. 2009	I трим. 2010	II трим. 2010	III трим. 2010	IV трим. 2010	I трим. 2011	II трим. 2011	III трим. 2011	IV трим. 2011	I трим. 2012	II трим. 2012	III трим. 2012	IV трим. 2012
По вид на актива	335,951	366,706	223,717	247,857	167,713	210,753	218,700	241,571	251,356	297,113	269,574	317,216	248,918	295,977	263,807	295,418
Финансов лизинг	325,591	359,362	217,280	238,652	160,774	199,779	212,455	231,982	243,884	286,652	259,105	303,037	239,711	284,345	252,342	279,882
Машина, съоръжения и индустриално оборудване	90,600	88,246	59,434	72,291	35,734	41,042	51,933	57,942	53,223	88,726	83,986	52,842	36,081	75,582	76,779	74,678
Компютри и друго електронно оборудване	5,328	3,725	2,480	3,439	2,938	2,938	3,584	2,639	4,635	2,409	2,084	2,109	1,717	1,615	1,541	2,975
Товари и лекотоварни автомобили	66,514	62,485	44,698	38,948	34,965	51,333	48,015	61,130	63,788	77,967	69,984	77,049	49,237	67,780	66,729	78,400
Леки автомобили	134,898	150,864	76,630	75,717	52,399	61,092	58,705	66,218	58,057	75,822	72,751	108,172	65,288	81,518	73,396	90,750
Недвижимо имущество	8,185	22,247	10,297	8,540	30,900	37,563	37,903	33,376	30,535	29,394	20,037	51,829	56,219	38,167	4,504	9,673
Други	20,066	31,794	23,742	39,719	1,426	5,811	12,336	10,677	33,646	12,334	10,262	11,035	31,169	19,683	29,394	23,406
Оперативен лизинг	10,360	7,344	6,437	9,205	6,939	10,974	6,245	9,589	7,472	10,461	10,469	14,179	9,207	11,632	11,465	15,536
Финансов лизинг по сектори и икономически дейности	325,591	359,362	217,280	238,652	160,774	199,779	212,455	231,982	243,884	286,652	259,105	303,037	239,711	284,345	252,342	279,882
Резиденти	325,591	359,362	217,258	238,652	160,750	199,779	212,455	231,982	243,884	286,472	259,105	302,624	239,688	284,228	252,305	279,827
Нефинансови предприятия	287,634	317,133	188,327	210,310	138,437	176,307	190,769	208,250	223,299	255,453	230,923	269,450	217,448	258,312	224,879	248,443
Парично-финансови институции	-	572	357	172	286	428	420	26	162	136	963	997	290	831	907	1,264
Други финансови предприятия ²	4,509	1,672	1,979	915	1,222	889	272	1,122	2,004	3,903	2,437	2,335	1,184	1,007	973	1,704
Държавно управление	293	115	202	169	34	34	-	-	-	26	-	-	92	146	99	94
Домакинства и НПООД	33,155	39,870	26,394	27,086	20,771	22,155	20,994	22,584	18,419	26,954	24,782	29,842	20,674	23,932	25,447	28,322
Нерезиденти	-	-	22	-	24	-	-	-	-	180	-	413	23	117	37	55
По матурилет	335,951	366,706	223,717	247,857	167,713	210,753	218,700	241,571	251,356	297,113	269,574	317,216	248,918	295,977	263,807	295,418
Финансов лизинг	325,591	359,362	217,280	238,652	160,774	199,779	212,455	231,982	243,884	286,652	259,105	303,037	239,711	284,345	252,342	279,882
До 1 година	17,608	20,075	12,591	7,610	6,459	11,477	8,718	8,438	6,855	10,337	12,116	11,044	6,689	9,952	7,636	7,387
Над 1 до 5 години	265,077	278,461	179,385	160,182	112,075	143,458	158,270	184,881	148,897	237,475	224,240	228,098	146,347	212,067	220,300	242,165
Над 5 години	42,906	60,826	25,304	70,860	42,240	44,844	45,467	38,662	88,132	38,840	22,749	63,894	86,674	62,326	24,406	30,330
Оперативен лизинг	10,360	7,344	6,437	9,205	6,939	10,974	6,245	9,589	7,472	10,461	10,469	14,179	9,207	11,632	11,465	15,536

¹ Данните са предреварителни и се отнасят за новия бизнес през съответното тримесечие. Обхватът на отчетните единици се актуализира в съответствие с Регистъра на финансовите институции по чл. 3, ал. 2 от Закона за кредитните институции.

² Други финансови предприятия - обхващат финансовите посредници и спомогатели, застрахователните дружества и пенсионните фондове.

Активи и пасиви на лизинговите дружества¹

	мл. лв.															
	31.03.2009	30.06.2009	30.09.2009	31.12.2009	31.03.2010	30.06.2010	30.09.2010	31.12.2010	31.03.2011	30.06.2011	30.09.2011	31.12.2011	31.03.2012	30.06.2012	30.09.2012	31.12.2012
АКТИВИ	6,795,718	6,768,932	6,472,068	6,299,364	6,037,796	5,722,360	5,411,896	5,185,226	5,167,241	4,979,017	5,010,474	4,762,280	4,620,958	4,614,490	4,589,151	4,471,970
Кредити	5,660,887	5,580,299	5,294,746	4,926,323	4,688,092	4,384,331	4,207,793	3,963,722	3,851,821	3,775,239	3,654,327	3,499,234	3,413,501	3,416,198	3,318,381	3,249,078
Репозедели	-	-	-	-	-	-	-	-	-	-	-	-	-	-	-	-
Ценни книжа, различни от акции	51	60	586	569	69	64	68	72	84	80	73	-	49	49	-	-
Акции и други капиталови инструменти	5,893	6,146	6,367	6,264	6,371	5,738	5,753	5,761	6,121	7,558	8,818	11,510	11,024	10,816	10,828	9,648
акции на инвестиционни фондове	87	93	102	99	99	95	99	103	111	109	105	167	165	161	170	175
други акции	5,806	6,053	6,265	6,165	6,272	5,643	5,654	5,658	6,010	7,449	8,713	11,343	10,859	10,655	10,658	9,473
Други активи	1,128,887	1,182,427	1,170,369	1,366,208	1,343,264	1,332,227	1,198,282	1,215,671	1,309,216	1,196,140	1,347,256	1,251,536	1,196,384	1,187,427	1,259,942	1,213,244
ПАСИВИ	6,795,718	6,768,932	6,472,068	6,299,364	6,037,796	5,722,360	5,411,896	5,185,226	5,167,241	4,979,017	5,010,474	4,762,280	4,620,958	4,614,490	4,589,151	4,471,970
Кредити	5,977,817	6,059,047	5,950,545	5,630,336	5,348,349	5,051,444	4,736,464	4,499,395	4,329,495	4,159,369	4,092,123	3,923,631	3,730,830	3,713,363	3,661,324	3,550,504
до 1 година	1,288,795	1,234,258	1,114,255	1,116,723	1,091,091	1,031,572	952,161	887,890	844,403	839,417	875,517	866,909	949,913	987,363	1,055,386	1,000,767
над 1 година	4,689,022	4,824,789	4,836,290	4,513,613	4,257,258	4,019,872	3,784,303	3,611,505	3,485,092	3,319,952	3,216,606	3,056,722	2,780,917	2,726,000	2,605,938	2,549,738
Издадени дългови ценни книжа	75,226	74,760	69,869	65,717	59,812	55,877	45,678	41,989	33,712	27,004	19,472	15,830	11,530	11,965	8,865	19,971
Други пасиви	541,651	454,049	382,769	351,786	334,088	360,596	339,714	367,616	508,172	491,281	521,780	422,650	487,936	491,844	503,271	486,661
Собствен капитал	201,024	181,077	68,884	251,525	295,546	254,444	290,040	276,226	295,862	301,363	377,099	400,169	390,662	397,318	415,692	414,834
в т.ч. Основен капитал	107,727	106,841	109,029	643,839	383,603	385,734	431,466	436,057	438,660	446,980	527,587	547,445	531,903	535,242	546,039	543,967
в т.ч. Финансов резултат	37,031	9,807	-181,501	-247,299	-296,160	-283,447	-279,591	-363,469	-394,538	-391,185	-390,850	-399,428	-424,770	-414,223	-410,459	-411,600
Брой дружества	67	67	67	65	69	70	70	68	91	92	94	91	86	86	77	75

¹ Данните са предварителни. Обхватът на отчетните единици се актуализира в съответствие с Регистъра на финансовите институции по чл. 3, ал. 2 от Закона за кредитните институции.

Източник: Лизингови дружества