



ПРЕССЪОБЩЕНИЕ

15 ноември 2012 г.

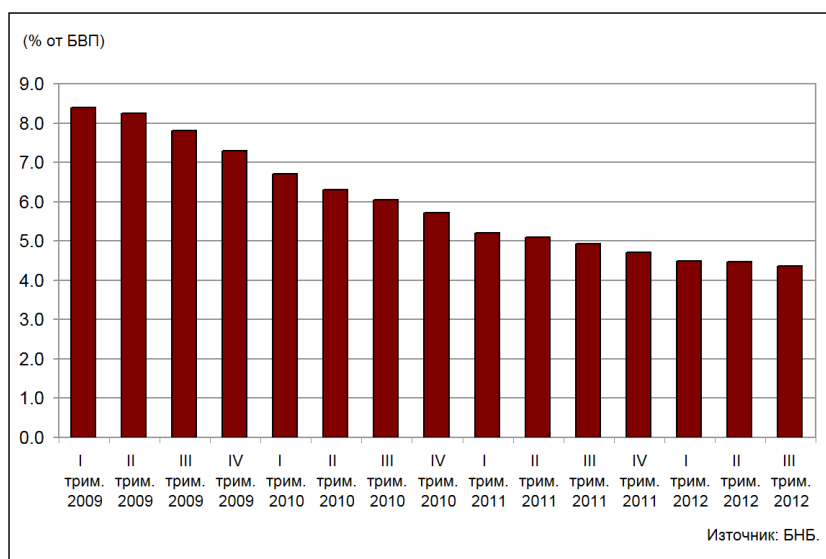
12:00 ч.

СТАТИСТИКА НА ЛИЗИНГОВАТА ДЕЙНОСТ ¹ септември 2012 г.

Вземанията на лизинговите дружества по финансов и оперативен лизинг в края на септември 2012 г. са общо 3.369 млрд. лв. (4.4% от БВП²) при 3.715 млрд. лв. (4.9% от БВП²) в края на септември 2011 година. В края на третото тримесечие на годишна база те намаляват с 9.3% (346.2 млн. лв.), а спрямо юни 2012 г. - с 2.5% (85.3 млн. лева).

Вземания по лизингови договори

Графика 1



Вземанията по финансов лизинг са 3.281 млрд. лв. в края на третото тримесечие на 2012 г. при 3.646 млрд. лв. в края на същото тримесечие на 2011 година. В края на септември 2012 г. на годишна база вземанията по финансов лизинг намаляват с 10% (364.6 млн. лв.), а спрямо второто тримесечие на 2012 г. – с 2.8% (96 млн. лв.). Делът им в общия размер на вземанията по лизингови договори се понижава от 98.1% в края на септември 2011 г. до 97.4% в края на септември 2012 година. Сключените през третото тримесечие на 2012 г. нови договори за финансов лизинг са в размер на 252.3 млн. лв. при 259.1 млн. лв. в края на същото тримесечие на 2011 година. Спрямо септември 2011 г. обемът им намалява с 2.6% (6.8 млн. лв.), а спрямо юни 2012 г. – с 11.3% (32 млн. лева).

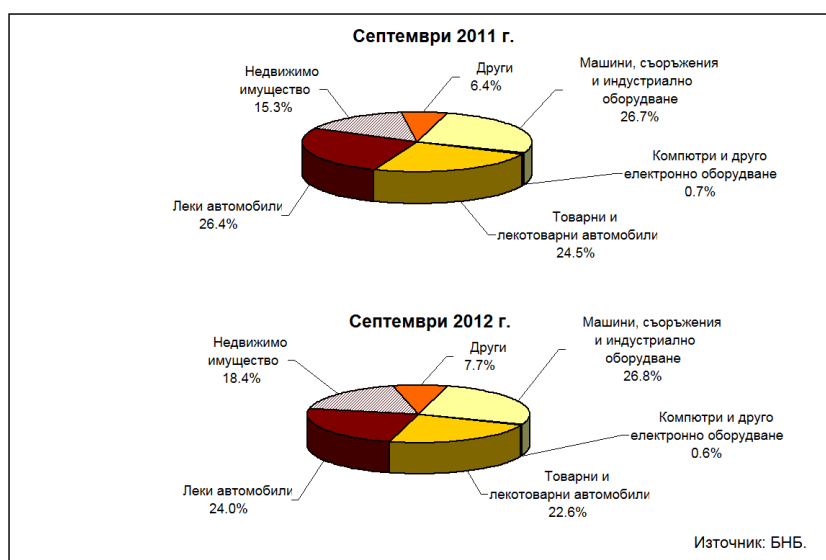
¹ Данните са предварителни. Данните за периода септември 2011 г. - юни 2012 г. са ревизирани. Пълният комплект от таблици за статистика на лизинговата дейност и прессъобщението се намират на интернет страницата на БНБ в раздел Статистика/ Други финансови институции/ Лизингови дружества.

² При БВП за 2012 г. в размер на 77.323 млрд. лв. (прогнозни данни на БНБ), за 2011 г. – 75.265 млрд. лв. (предварителни данни на НСИ).

Вземания по финансов лизинг по вид на актива. В края на септември 2012 г. вземанията по договори за финансов лизинг на *Машини, съоръжения и индустриално оборудване* са 878.4 млн. лв. при 973.4 млн. лв. в края на същия месец на 2011 година. В края на третото тримесечие на 2012 г. тези вземания намаляват с 1.3% (11.8 млн. лв.) спрямо предходното тримесечие. На годишна база относителният им дял се увеличава от 26.7% на 26.8% към септември 2012 година. Вземанията по договори за финансов лизинг на *Леки автомобили* са 787.7 млн. лв. към края на третото тримесечие на 2012 г. при 963.4 млн. лв. в края на септември 2011 година. Спрямо края на второто тримесечие на 2012 г. тези вземания се понижават с 5% (41.6 млн. лева). Относителният им дял в общия размер на вземанията по финансов лизинг намалява от 26.4% в края на септември 2011 г. до 24% в края на същия месец на 2012 година. В края на третото тримесечие на 2012 г. вземанията по договори за финансов лизинг на *Товарни и лекотоварни автомобили* са 742.5 млн. лв. при 891.6 млн. лв. в края на същото тримесечие на 2011 година. Те намаляват с 3.7% (28.6 млн. лв.) спрямо края на юни 2012 година. Относителният им дял се понижава от 24.5% в края на септември 2011 г. до 22.6% в края на същия месец 2012 година.

Вземания по финансов лизинг по вид на актива ³

Графика 2

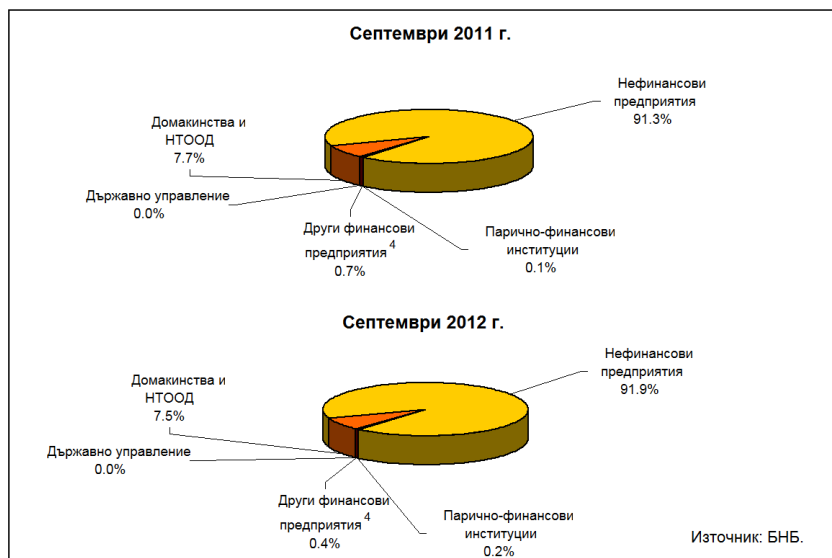


Вземания по финансов лизинг от резиденти по сектори. В края на септември 2012 г. вземанията по финансов лизинг от сектор *Нефинансови предприятия* възлизат на 3.014 млрд. лв. при 3.329 млрд. лв. в края на септември на предходната година. Те намаляват с 2.7% (83.6 млн. лв.) спрямо юни 2012 година. Относителният дял на вземанията от сектор *Нефинансови предприятия* в общия размер на вземанията по финансов лизинг от *резиденти* се увеличава от 91.3% в края на септември 2011 г. до 91.9% в края на същия месец на 2012 година. В края на третото тримесечие на 2012 г. вземанията от сектор *Домакинства и НТООД* възлизат на 246.3 млн. лв. при 282.4 млн. лв. в края на същото тримесечие на 2011 година. Размерът им намалява с 3.6% (9.1 млн. лв.) спрямо юни 2012 година. Относителният дял на вземанията от сектор *Домакинства и НТООД* в общия размер на вземанията по финансов лизинг от *резиденти* се понижава от 7.7% в края на септември 2011 г. до 7.5% в края на септември 2012 година.

³ Сумата на относителните дялове може да е различна от 100% поради закръгляния.

Вземания по финансов лизинг от резиденти по сектори ^{3,4}

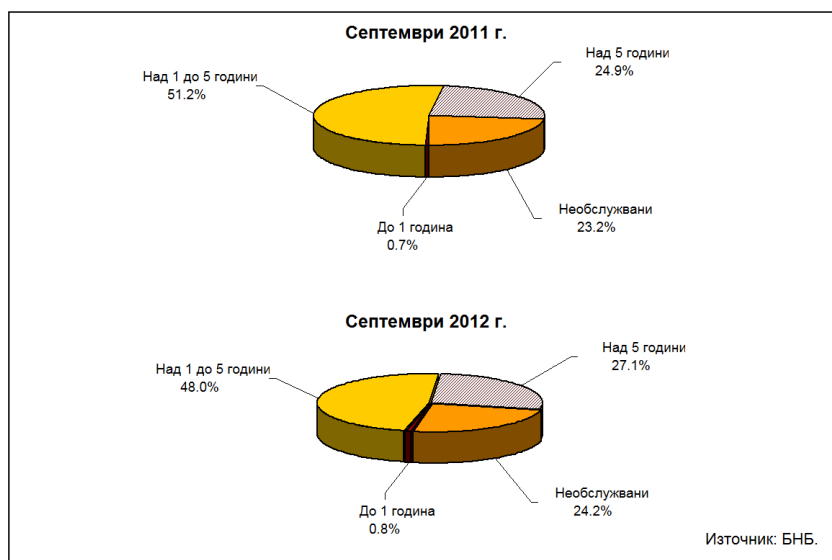
Графика 3



Структура на вземанията по финансов лизинг. В края на септември 2012 г. вземанията с матуритет над 1 до 5 години са 1.574 млрд. лв. при 1.866 млрд. лв. през септември 2011 г., като се понижават с 2.7% (43.1 млн. лв.) спрямо юни 2012 година. Относителният им дял в общия размер на вземанията по финансов лизинг намалява от 51.2% в края на септември 2011 г. до 48% в края на септември 2012 година. В края на септември 2012 г. размерът на вземанията с матуритет над 5 години е 888.9 млн. лв. при 907.8 млн. лв. в края на същия месец на 2011 г. и намалява с 3.2% (29 млн. лв.) в сравнение с юни 2012 година. Към края на септември 2012 г. необслужваните вземания ⁵ са 792.9 млн. лв. спрямо 846.3 млн. лв. в края на септември 2011 година. В сравнение с второто тримесечие на 2012 г. тези вземания намаляват с 2% (16.1 млн. лева).

Структура на вземанията по финансов лизинг ³

Графика 4



⁴ Други финансови предприятия - обхващат финансовите посредници и спомагатели, застрахователните дружества и пенсионните фондове.

⁵ Вземания, при които са налице обективни доказателства за обезценка на финансов актив съгласно параграфи 58 и 59 от Международен счетоводен стандарт 39 Финансови инструменти: Признаване и оценяване. Информация, предоставена от лизинговите дружества.

Източници на финансиране. В края на септември 2012 г. пасивите на лизинговите дружества са 4.589 млрд. лв. при 5.010 млрд. лв. през септември 2011 година. В края на третото тримесечие на 2012 г. те намаляват с 0.5% (25.3 млн. лв.) спрямо юни 2012 година.

В структурата на пасивите преобладават получените кредити, като относителният им дял намалява от 81.7% в края на септември 2011 г. до 79.8% в края на септември 2012 година. Техният размер е 3.661 млрд. лв. през септември 2012 г. при 4.092 млрд. лв. през същия месец на 2011 година. В края на третото тримесечие на 2012 г. получените кредити намаляват с 1.4% (52 млн. лв.) спрямо юни 2012 година.

В структурата на получените кредити преобладават кредитите от нерезиденти, които са 3.165 млрд. лв. в края на септември 2012 г. при 3.633 млрд. лв. в края на септември 2011 г., като се понижават с 2.4% (76.6 млн. лв.) спрямо края на юни 2012 година. Техният относителен дял в общия размер на получените кредити намалява от 88.8% през септември 2011 г. до 86.5% в края на септември 2012 година.

Размерът на емитираните дългови ценни книжа от лизинговите дружества е 8.9 млн. лв. в края на септември 2012 г. при 19.5 млн. лв. в края на същия месец на предходната година. Спрямо юни 2012 г. той се понижава с 25.9% (3.1 млн. лева).

Методологически бележки

Лизингов договор - споразумение, по силата на което лизингодателят предоставя на лизингополучателя правото да използва актив срещу еднократно плащане или серия от плащания за договорен срок.

Финансов лизинг - лизингов договор, при който лизингополучателят използва актив срещу еднократно плащане или серия от плащания. При финансовия лизинг по същество се прехвърлят всички рискове и изгоди, произтичащи от собствеността върху даден актив. В края на договора правото на собственост може да бъде или да не бъде прехвърлено.

Оперативен лизинг - лизингов договор, различен от финансовия лизинг. При него лизингополучателят използва актив като заплаща регулярна парична вноска като наем за него. Лизингополучателят не придобива собствеността върху актива и не носи отговорност при неговото погиване.

Нов бизнес – всеки нов договор между лизингодателя и лизингополучателя през отчетния период.

Вземания по лизингови договори - салда¹

	31.03.2009	30.06.2009	30.09.2009	31.12.2009	31.03.2010	30.06.2010	30.09.2010	31.12.2010	31.03.2011	30.06.2011	30.09.2011	31.12.2011	31.03.2012	30.06.2012	30.09.2012	хмл.лв.
Общо по вид на актива	5,731,216	5,641,778	5,340,684	4,980,333	4,736,296	4,447,681	4,269,231	4,026,768	3,911,973	3,830,925	3,715,057	3,551,267	3,464,043	3,454,223	3,368,893	
Финансов лизинг	5,648,649	5,569,692	5,267,912	4,899,706	4,660,553	4,375,935	4,199,223	3,955,437	3,844,903	3,764,080	3,645,502	3,479,354	3,391,633	3,376,900	3,280,939	
Машини, съоръжения и индустриално оборудване	1,545,843	1,535,401	1,438,101	1,341,896	1,267,620	1,185,593	1,131,767	1,053,849	1,007,441	993,818	973,416	922,054	890,948	890,196	878,420	
Компютри и друго електронно оборудване	53,318	48,609	44,826	42,960	41,475	40,648	37,777	32,847	34,299	28,725	26,907	25,094	23,440	21,588	18,611	
Товарни и лекотоварни автомобили	1,487,060	1,439,227	1,286,622	1,167,708	1,107,753	1,030,326	979,558	931,798	919,768	919,590	891,559	831,839	794,573	771,098	742,515	
Леки автомобили	1,851,038	1,830,054	1,772,074	1,607,471	1,504,473	1,368,190	1,279,945	1,169,393	1,088,820	1,040,840	963,379	928,824	868,896	829,244	787,662	
Недвижимо имущество	461,466	473,853	475,194	433,950	472,048	482,384	519,684	533,974	548,265	543,969	556,967	550,202	574,594	616,692	602,319	
Други	249,924	242,547	251,094	305,721	267,184	268,795	250,492	233,575	246,309	237,138	233,274	221,342	239,183	248,082	251,412	
Оперативен лизинг	82,567	72,086	72,772	80,627	75,743	71,746	70,008	71,331	67,070	66,845	69,555	71,913	72,410	77,323	87,954	
Финансов лизинг по сектори	5,648,649	5,569,692	5,267,912	4,899,706	4,660,553	4,375,935	4,199,223	3,955,437	3,844,903	3,764,080	3,645,502	3,479,354	3,391,633	3,376,900	3,280,939	
Резиденти	5,619,835	5,564,186	5,262,571	4,895,924	4,656,778	4,372,219	4,196,743	3,953,444	3,842,961	3,761,603	3,644,560	3,477,894	3,390,781	3,376,034	3,280,149	
Нефинансови предприятия	5,074,386	5,023,491	4,738,275	4,418,156	4,208,782	3,961,272	3,791,075	3,585,354	3,501,087	3,429,058	3,328,950	3,193,316	3,122,169	3,097,938	3,014,355	
Парично-финансови институции	3,086	6,060	14,683	10,939	10,051	8,961	8,083	6,893	5,999	5,101	5,190	5,901	5,257	5,381	5,723	
Други финансови предприятия ²	44,196	42,458	40,239	37,430	33,857	27,511	25,466	23,774	28,491	29,295	27,131	18,886	17,316	16,481	13,016	
Държавно управление	3,338	3,039	2,992	2,867	2,836	1,942	1,683	1,485	1,178	1,063	923	820	804	838	799	
Домакинства и НПООД	494,829	489,138	466,382	426,533	401,252	372,533	370,435	335,937	306,205	297,086	282,366	258,971	245,235	255,397	246,257	
Нерезиденти	28,814	5,506	5,341	3,782	3,775	3,716	2,480	1,993	1,942	2,477	942	1,460	852	866	790	
Общо	5,731,216	5,641,778	5,340,684	4,980,333	4,736,296	4,447,681	4,269,231	4,026,768	3,911,973	3,830,925	3,715,057	3,551,267	3,464,043	3,454,223	3,368,893	
Финансов лизинг	5,648,649	5,569,692	5,267,912	4,899,706	4,660,553	4,375,935	4,199,223	3,955,437	3,844,903	3,764,080	3,645,502	3,479,354	3,391,633	3,376,900	3,280,939	
По матуритет	5,162,491	5,195,932	4,579,633	4,108,178	3,883,388	3,603,680	3,413,770	3,144,951	3,010,598	2,925,452	2,799,181	2,726,960	2,663,875	2,567,855	2,487,993	
До 1 година	73,140	80,158	72,367	47,132	35,112	34,840	34,840	29,253	28,283	33,371	25,241	26,277	26,327	32,989	25,240	
Над 1 до 5 години	4,186,622	4,174,154	3,594,033	3,186,723	2,811,084	2,505,621	2,306,947	2,085,334	1,968,465	1,914,899	1,866,178	1,753,731	1,660,945	1,616,970	1,573,823	
Над 5 години	902,729	941,620	913,233	874,323	1,037,192	1,063,239	1,071,983	1,030,364	1,013,850	977,182	907,761	946,952	976,603	917,897	888,929	
Неослужавани ³	486,158	373,760	688,279	791,528	777,165	772,256	785,453	810,486	834,304	838,628	846,322	752,394	727,758	809,045	792,946	
Оперативен лизинг	82,567	72,086	72,772	80,627	75,743	71,746	70,008	71,331	67,070	66,845	69,555	71,913	72,410	77,323	87,954	

¹ Данните са предварителни. Данните за периода декември 2011 г. - юни 2012 г. са ревизирани. С въвеждането на Регистъра на финансовите институции по чл. 3, ал. 2 от Закона за кредитните институции, е променен обхватът на отчетните единици от март 2011 година.

² Други финансови предприятия - обхващат финансовите посредници и стопанители, застрахователните дружества и пенсионните фондове.

³ Вземания, при които са налице обективни доказателства за обесценяване на финансов актив съгласно параграф 58 и 59 от Международен счетоводен стандарт 39 Финансови инструменти: Призаване и оценяване. Информация, предоставена от лизинговите дружества.

Източник: Лизингови дружества

Вземания по лизингови договори - нов бизнес¹

	ХИЛ, ЛВ.														
	I трим. 2009	II трим. 2009	III трим. 2009	IV трим. 2009	I трим. 2010	II трим. 2010	III трим. 2010	IV трим. 2010	I трим. 2011	II трим. 2011	III трим. 2011	IV трим. 2011	I трим. 2012	II трим. 2012	III трим. 2012
Общо по вид на актива	335,951	366,706	223,717	247,857	167,713	210,753	218,700	241,571	251,356	297,113	269,574	317,216	248,918	295,977	263,807
Финансов лизинг	325,591	359,362	217,280	238,652	160,774	199,779	212,455	231,982	243,884	286,652	259,105	303,037	239,711	284,345	252,342
Машини, съоръжения и индустриално оборудване	90,600	88,246	59,434	72,291	35,734	41,042	51,933	57,942	53,223	88,726	83,986	52,842	36,081	75,582	76,779
Компютри и друго електронно оборудване	5,328	3,725	2,480	3,439	5,350	2,938	3,564	2,639	4,635	2,409	2,084	2,109	1,717	1,615	1,541
Товарни и лекотоварни автомобили	66,514	62,485	44,698	38,948	34,965	51,333	48,015	61,130	63,788	77,967	69,984	77,049	49,237	67,780	66,729
Леки автомобили	134,898	150,864	76,630	75,717	52,399	61,092	58,705	66,218	58,057	75,822	72,751	108,172	65,288	81,518	73,396
Недвижимо имущество	8,185	22,247	10,297	8,540	30,900	37,563	37,903	33,376	30,535	29,394	20,037	51,829	56,219	38,167	4,504
Други	20,066	31,794	23,742	39,719	1,426	5,811	12,336	10,677	33,646	12,334	10,262	11,035	31,169	19,683	29,394
Оперативен лизинг	10,360	7,344	6,437	9,205	6,939	10,974	6,245	9,589	7,472	10,461	10,469	14,179	9,207	11,632	11,465
Финансов лизинг по сектори	325,591	359,362	217,280	238,652	160,774	199,779	212,455	231,982	243,884	286,652	259,105	303,037	239,711	284,345	252,342
Резиденти	325,591	359,362	217,258	238,652	160,750	199,779	212,455	231,982	243,884	286,472	259,105	302,624	239,688	284,228	252,305
Нефинансови предприятия	287,634	317,133	188,327	210,310	138,437	176,307	190,769	208,250	223,299	255,453	230,923	269,450	217,448	258,312	224,879
Парично-финансови институции	-	572	357	172	286	428	420	26	162	136	963	997	290	831	973
Други финансови предприятия ²	4,509	1,672	1,979	915	1,222	889	272	1,122	2,004	3,903	2,437	2,335	1,184	1,007	907
Държавно управление	293	115	202	169	34	-	-	-	-	26	-	-	92	146	99
Домакинства и НПООД	33,155	39,870	26,394	27,086	20,771	22,155	20,994	22,584	18,419	26,954	24,782	29,842	20,674	23,932	25,447
Нерезиденти	-	-	22	-	24	-	-	-	-	180	-	413	23	117	37
По матуритет	335,951	366,706	223,717	247,857	167,713	210,753	218,700	241,571	251,356	297,113	269,574	317,216	248,918	295,977	263,807
Финансов лизинг	325,591	359,362	217,280	238,652	160,774	199,779	212,455	231,982	243,884	286,652	259,105	303,037	239,711	284,345	252,342
До 1 година	17,608	20,075	12,591	7,610	6,459	11,477	8,718	8,438	6,855	10,337	12,116	11,044	6,689	9,952	7,636
Над 1 до 5 години	265,077	278,461	179,385	160,182	112,075	143,458	158,270	184,881	148,897	237,475	224,240	228,098	146,347	212,067	220,300
Над 5 години	42,906	60,826	25,304	70,860	42,240	44,844	45,467	38,662	88,132	38,840	22,749	63,894	86,674	62,326	24,406
Оперативен лизинг	10,360	7,344	6,437	9,205	6,939	10,974	6,245	9,589	7,472	10,461	10,469	14,179	9,207	11,632	11,465

¹ Данните са предеварителни и се отнасят за новия бизнес през съответното тримесечие. Данните за периода декември 2011 г. - юни 2012 г. са ревизирани. С въвеждането на Регистъра на финансовите институции по чл. 3, ал. 2 от Закона за кредитните институции, е променен обхватът на отчетните единици от март 2011 година.

² Други финансови предприятия - обхващат финансовите посредници и спомогатели, застрахователните дружества и пенсионните фондове.

Източник: Лизингови дружества

Активи и пасиви на лизинговите дружества¹

	31.03.2009	30.06.2009	30.09.2009	31.12.2009	31.03.2010	30.06.2010	30.09.2010	31.12.2010	31.03.2011	30.06.2011	30.09.2011	31.12.2011	31.03.2012	30.06.2012	30.09.2012
АКТИВИ	6,795,718	6,768,932	6,472,068	6,299,364	6,037,796	5,722,360	5,411,896	5,185,226	5,167,241	4,979,017	5,010,474	4,762,280	4,620,958	4,614,490	4,589,151
Кредити	5,660,887	5,580,299	5,294,746	4,926,323	4,688,092	4,384,331	4,207,793	3,963,722	3,851,821	3,775,239	3,654,327	3,499,234	3,413,501	3,416,198	3,318,381
Репоз-сделки	-	-	-	-	-	-	-	-	-	-	-	-	-	-	-
Ценни книжа, различни от акции	51	60	586	569	69	64	68	72	84	80	73	-	49	49	-
Акции и други капиталови инструменти	5,893	6,146	6,367	6,264	6,371	5,738	5,753	5,761	6,121	7,558	8,818	11,510	11,024	10,816	10,828
акции на инвестиционни фондове	87	93	102	99	99	95	99	103	111	109	105	167	165	161	170
други акции	5,806	6,053	6,265	6,165	6,272	5,643	5,654	5,658	6,010	7,449	8,713	11,343	10,859	10,655	10,658
Други активи	1,128,887	1,182,427	1,170,369	1,366,208	1,343,264	1,332,227	1,198,282	1,215,671	1,309,216	1,196,140	1,347,256	1,251,536	1,196,384	1,187,427	1,259,942
ПАСИВИ	6,795,718	6,768,932	6,472,068	6,299,364	6,037,796	5,722,360	5,411,896	5,185,226	5,167,241	4,979,017	5,010,474	4,762,280	4,620,958	4,614,490	4,589,151
Кредити	5,977,817	6,059,047	5,950,545	5,630,336	5,348,349	5,051,444	4,736,464	4,499,395	4,329,495	4,159,369	4,092,123	3,923,631	3,730,830	3,713,363	3,661,324
до 1 година	1,288,795	1,234,258	1,114,255	1,116,723	1,091,091	1,031,572	952,161	887,890	844,403	839,417	875,517	866,909	949,913	987,363	1,055,386
над 1 година	4,689,022	4,824,789	4,836,290	4,513,613	4,257,258	4,019,872	3,784,303	3,611,505	3,485,092	3,319,952	3,216,606	3,056,722	2,780,917	2,726,000	2,605,938
Издадени дългови ценни книжа	75,226	74,760	69,869	65,717	59,812	55,877	45,678	41,989	33,712	27,004	19,472	15,830	11,530	11,965	8,865
Други пасиви	541,651	454,049	382,769	351,786	334,088	360,596	339,714	367,616	508,172	491,281	521,780	422,650	487,936	491,844	503,271
Собствен капитал	201,024	181,077	68,884	251,525	295,546	254,444	290,040	276,226	295,862	301,363	377,099	400,169	390,662	397,318	415,692
в т.ч. Основен капитал	107,727	106,841	109,029	643,839	383,603	385,734	431,466	436,057	438,660	446,980	527,587	547,445	531,903	535,242	546,039
в т.ч. Финансов резултат	37,031	9,807	-181,501	-247,299	-296,160	-283,447	-279,591	-363,469	-394,538	-391,185	-390,850	-399,428	-424,770	-414,223	-410,459
Брой дружества	67	67	67	65	69	70	70	68	91	92	94	91	86	86	77

хил. лв.

¹ Данните са предварителни. Данните за март и юни 2012 г. са ревизиранни. С въвеждането на Регистъра на финансовите институции по чл. 3, ал. 2 от Закона за кредитните институции, е променен обхватът на отчетните единици от март 2011 година.

Източник: Лизингови дружества