



ПРЕССЪОБЩЕНИЕ

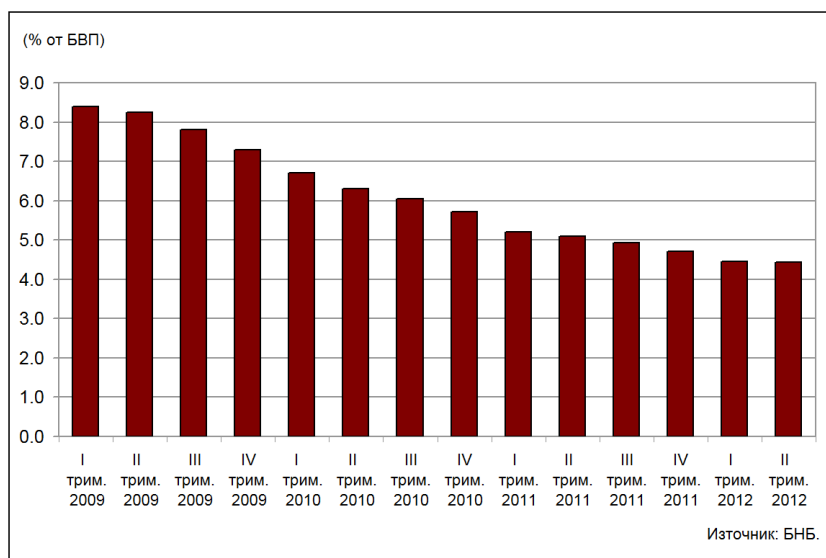
**15 август 2012 г.
14:00 ч.**

СТАТИСТИКА НА ЛИЗИНГОВАТА ДЕЙНОСТ ¹ юни 2012 г.

Вземанията на лизинговите дружества по финансов и оперативен лизинг в края на юни 2012 г. са общо 3.453 млрд. лв. (4.4% от БВП²) при 3.831 млрд. лв. (5.1% от БВП²) в края на юни 2011 година. Спрямо март 2012 г. те намаляват с 0.3% (11.9 млн. лева).

Вземания по лизингови договори

Графика 1



Вземанията по финансов лизинг са 3.376 млрд. лв. в края на второто тримесечие на 2012 г. при 3.764 млрд. лв. в края на същото тримесечие на 2011 година. В края на юни 2012 г. вземанията по финансов лизинг намаляват с 0.5% (16.5 млн. лв.) спрямо март 2012 година. Делът им в общия обем на вземанията по лизингови договори се понижава от 98.3% в края на юни 2011 г. до 97.8% в края на юни 2012 година. Сключените през второто тримесечие на 2012 г. нови договори за финансов лизинг са в размер на 284.3 млн. лв. при 286.7 млн. лв. в края на същото тримесечие на 2011 година. Спрямо първото тримесечие на 2012 г. обемът им нараства с 18.6% (44.6 млн. лева).

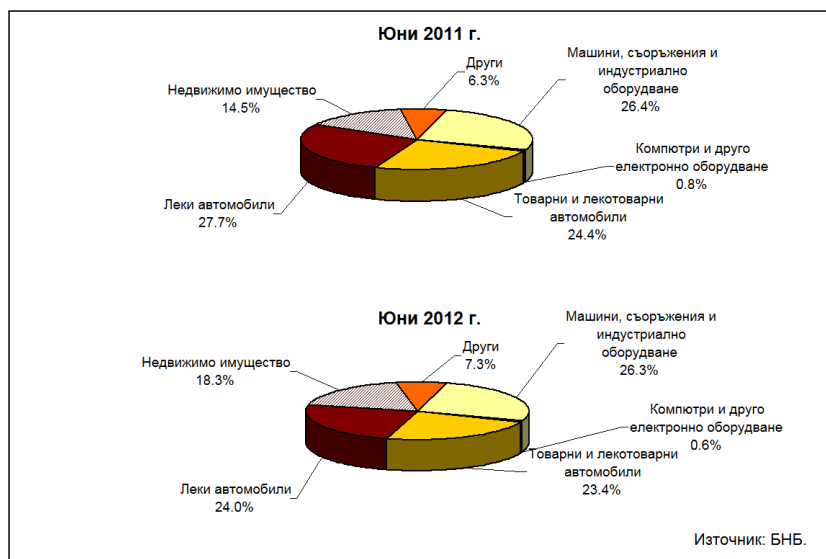
¹ Данните са предварителни. Данните за декември 2011 г. и март 2012 г. са ревизирани. Пълният комплект от таблици за статистика на лизинговата дейност и прессъобщението се намират на интернет страницата на БНБ в раздел Статистика/ Други финансови институции/ Лизингови дружества.

² При БВП за 2012 г. в размер на 77.684 млрд. лв. (прогнозни данни на БНБ), за 2011 г. – 75.265 млрд. лв. (предварителни данни на НСИ).

Вземания по финансов лизинг по вид на актива. В края на юни 2012 г. вземанията по договори за финансов лизинг на *Леки автомобили* са 810 млн. лв. при 1.041 млрд. лв. в края на същия месец на 2011 година. Спрямо края на първото тримесечие на 2012 г. тези вземания се понижават с 5.9% (50.9 млн. лева). Относителният им дял в общия размер на вземанията по финансов лизинг намалява от 27.7% в края на юни 2011 г. до 24% в края на същия месец на 2012 година. Вземанията по договори за финансов лизинг на *Машини, съоръжения и индустриално оборудване* са 888.4 млн. лв. в края на юни 2012 г. при 993.8 млн. лв. в края на юни 2011 година. В края на второто тримесечие на 2012 г. тези вземания намаляват с 0.1% (1 млн. лв.) спрямо предходното тримесечие. На годишна база относителният им дял намалява от 26.4% на 26.3% към края на юни 2012 година. В края на второто тримесечие на 2012 г. вземанията по договори за финансов лизинг на *Товарни и лекотоварни автомобили* са 790.9 млн. лв. при 919.6 млн. лв. в края на същото тримесечие на 2011 година. Те намаляват с 1.7% (13.6 млн. лв.) спрямо края на март 2012 година. Относителният им дял се понижава от 24.4% в края на юни 2011 г. до 23.4% в края на същия месец 2012 година.

Вземания по финансов лизинг по вид на актива³

Графика 2

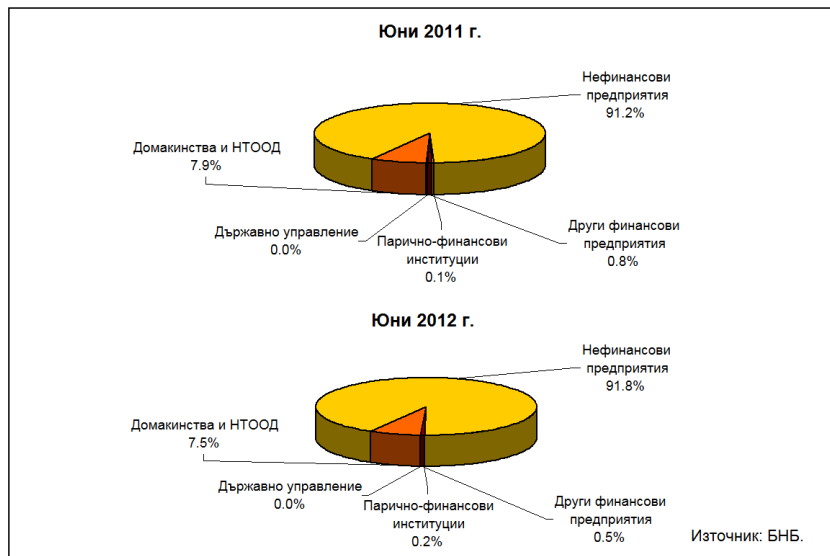


Вземания по финансов лизинг от резиденти по сектори. В края на юни 2012 г. вземанията по финансов лизинг от сектор *Нефинансови предприятия* възлизат на 3.098 млрд. лв. при 3.429 млрд. лв. в края на юни на предходната година. Те намаляват с 0.8% (26.1 млн. лв.) спрямо март 2012 година. Относителният дял на вземанията от сектор *Нефинансови предприятия* в общия размер на вземанията по финансов лизинг от *резиденти* се увеличава от 91.2% в края на юни 2011 г. до 91.8% в края на същия месец на 2012 година. В края на второто тримесечие на 2012 г. вземанията от сектор *Домакинства и НТООД* възлизат на 253.6 млн. лв. при 297.1 млн. лв. в края на същото тримесечие на 2011 година. Размерът им нараства с 4.2% (10.3 млн. лв.) спрямо март 2012 година. Относителният дял на вземанията от сектор *Домакинства и НТООД* в общия размер на вземанията по финансов лизинг от *резиденти* се понижава от 7.9% в края на юни 2011 г. до 7.5% в края на юни 2012 година.

³ Сумата на относителните дялове може да е различна от 100% поради закръгляния.

Вземания по финансов лизинг от резиденти по сектори

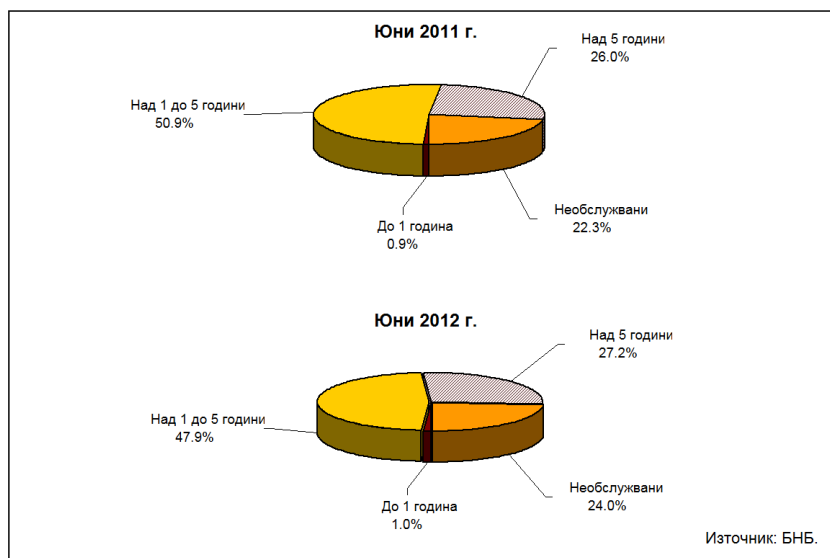
Графика 3



Структура на вземанията по финансов лизинг. В края на юни 2012 г. вземанията с матуритет над 1 до 5 години са 1.615 млрд. лв. при 1.915 млрд. лв. през юни 2011 г., като се понижават с 2.7% (45.1 млн. лв.) спрямо март 2012 година. Относителният им дял в общия размер на вземанията по финансов лизинг намалява от 50.9% в края на юни 2011 г. до 47.9% в края на юни 2012 година. В края на юни 2012 г. размерът на вземанията с матуритет над 5 години е 917.9 млн. лв. при 977.2 млн. лв. в края на същия месец на 2011 г. и намалява с 6% (59 млн. лева) в сравнение с март 2012 година. Към края на юни 2012 г. необслужваните вземания⁴ са 809 млн. лв. спрямо 838.6 млн. лв. в края на юни 2011 година. В сравнение с първото тримесечие на 2012 г. тези вземания нарастват с 11.1% (81 млн. лева).

Структура на вземанията по финансов лизинг³

Графика 4



⁴ Вземания, при които са налице обективни доказателства за обезценка на финансов актив съгласно параграфи 58 и 59 от Международен счетоводен стандарт 39 Финансови инструменти: Признаване и оценяване. Информация, предоставена от лизинговите дружества.

Източници на финансиране. В края на юни 2012 г. пасивите на лизинговите дружества са 4.616 млрд. лв. при 4.979 млрд. лв. през юни 2011 година. В края на второто тримесечие на 2012 г. те намаляват с 0.1% (6.1 млн. лв.) спрямо март 2012 година.

В структурата на пасивите преобладават получените кредити, като относителният им дял намалява от 83.5% в края на юни 2011 г. до 80.4% в края на юни 2012 година. Техният размер е 3.712 млрд. лв. през юни 2012 г. при 4.159 млрд. лв. през същия месец на 2011 година. В края на второто тримесечие на 2012 г. получените кредити намаляват с 0.5% (17.4 млн. лв.) спрямо март 2012 година.

В структурата на получените кредити преобладават кредитите от нерезиденти, които са 3.242 млрд. лв. в края на юни 2012 г. при 3.707 млрд. лв. в края на юни 2011 г., като се понижават с 1.5% (50.1 млн. лв.) спрямо края на март 2012 година. Техният относителен дял в общия размер на получените кредити намалява от 89.1% през юни 2011 г. до 87.3% в края на юни 2012 година.

Обемът на емитираните дългови ценни книжа от лизинговите дружества е 12 млн. лв. в края на юни 2012 г. при 27 млн. лв. в края на същия месец на предходната година. Спрямо март 2012 г. той се повишава с 3.8% (0.4 млн. лева).

Методологически бележки

Лизингов договор - споразумение, по силата на което лизингодателят предоставя на лизингополучателя правото да използва актив срещу еднократно плащане или серия от плащания за договорен срок.

Финансов лизинг - лизингов договор, при който лизингополучателят използва актив срещу еднократно плащане или серия от плащания. При финансовия лизинг по същество се прехвърлят всички рискове и изгоди, произтичащи от собствеността върху даден актив. В края на договора правото на собственост може да бъде или да не бъде прехвърлено.

Оперативен лизинг - лизингов договор, различен от финансовия лизинг. При него лизингополучателят използва актив като заплаща регулярна парична вноска като наем за него. Лизингополучателят не придобива собствеността върху актива и не носи отговорност при неговото погиване.

Нов бизнес – всеки нов договор между лизингодателя и лизингополучателя през отчетния период.

Вземания по лизингови договори - салда¹

хил. лв.	31.03.2009	30.06.2009	30.09.2009	31.12.2009	31.03.2010	30.06.2010	30.09.2010	31.12.2010	31.03.2011	30.06.2011	30.09.2011	31.12.2011	31.03.2012	30.06.2012
Общо по вид на актива	5 731 216	5 641 778	5 340 684	4 980 333	4 736 296	4 447 681	4 269 231	4 026 768	3 911 973	3 830 925	3 715 057	3 551 267	3 464 904	3 452 957
Финансов лизинг	5 648 649	5 569 692	5 267 912	4 899 706	4 660 553	4 375 935	4 199 223	3 955 437	3 844 903	3 764 080	3 645 502	3 479 354	3 392 115	3 375 634
Машини, съоръжения и индустриално оборудване	1 545 843	1 535 401	1 438 101	1 341 896	1 267 620	1 185 593	1 131 767	1 053 849	1 007 441	993 818	973 416	922 054	889 327	888 372
Компютри и друго електронно оборудване	53 318	48 609	44 826	42 960	41 475	40 648	37 777	32 847	34 299	28 725	26 907	25 094	23 441	21 588
Товари и лежоварни автомобили	1 487 060	1 439 227	1 286 622	1 167 708	1 107 753	1 030 326	979 558	931 798	919 768	919 690	891 559	841 451	804 521	790 922
Леки автомобили	1 851 038	1 830 054	1 772 074	1 607 471	1 504 473	1 368 190	1 279 945	1 169 393	1 088 820	1 040 840	963 379	919 212	860 920	809 978
Недвижимо имущество	461 466	473 853	475 194	433 950	472 048	482 384	519 884	533 974	548 265	543 969	556 967	550 202	574 594	616 692
Други	249 924	242 547	251 094	305 721	267 184	268 795	250 492	233 575	246 309	237 138	233 274	221 342	239 312	248 082
Оперативен лизинг	82 567	72 086	72 772	80 627	75 743	71 746	70 008	71 331	67 070	66 845	69 555	71 913	72 789	77 323
Финансов лизинг по сектори	5 648 649	5 569 692	5 267 912	4 899 706	4 660 553	4 375 935	4 199 223	3 955 437	3 844 903	3 764 080	3 645 502	3 479 354	3 392 115	3 375 634
Резиденти	5 619 835	5 564 186	5 262 571	4 895 924	4 656 778	4 372 219	4 196 743	3 953 444	3 842 961	3 761 603	3 644 560	3 477 894	3 391 263	3 374 768
Нефинансови предприятия	5 074 386	5 023 491	4 738 275	4 418 156	4 208 782	3 961 272	3 791 075	3 585 354	3 501 087	3 429 058	3 328 950	3 193 316	3 124 565	3 098 496
Парично-финансови институции	3 086	6 060	14 683	10 939	10 051	8 961	8 083	6 893	5 999	5 101	5 190	5 901	5 257	5 381
Други финансови предприятия ²	44 196	42 458	40 239	37 430	33 857	27 511	25 466	23 774	28 491	29 295	27 131	18 886	17 316	16 481
Държавно управление	3 338	3 039	2 992	2 867	2 836	1 942	1 683	1 485	1 178	1 063	923	820	804	838
Домакинства и НПООД	494 829	489 138	466 362	426 533	401 252	372 533	370 435	335 937	306 205	297 086	282 366	258 971	243 321	253 573
Нерезиденти	28 814	5 506	5 341	3 782	3 775	3 716	2 480	1 993	1 942	2 477	942	1 460	852	866
Общо	5 731 216	5 641 778	5 340 684	4 980 333	4 736 296	4 447 681	4 269 231	4 026 768	3 911 973	3 830 925	3 715 057	3 551 267	3 464 904	3 452 957
Финансов лизинг	5 648 649	5 569 692	5 267 912	4 899 706	4 660 553	4 375 935	4 199 223	3 955 437	3 844 903	3 764 080	3 645 502	3 479 354	3 392 115	3 375 634
По матуритет	5 162 491	5 195 932	4 579 633	4 108 178	3 883 388	3 603 680	3 413 770	3 144 951	3 010 598	2 925 452	2 799 181	2 726 960	2 664 097	2 566 589
До 1 година	73 140	80 158	72 367	47 132	35 112	34 820	34 840	29 253	28 283	33 371	25 241	26 277	26 585	33 247
Над 1 до 5 години	4 186 622	4 174 154	3 594 033	3 186 723	2 811 084	2 505 621	2 306 947	2 085 334	1 968 465	1 914 899	1 866 178	1 753 731	1 660 571	1 615 446
Над 5 години	902 729	941 620	913 233	874 323	1 037 192	1 063 239	1 071 983	1 030 364	1 013 850	977 182	907 761	946 952	976 941	917 897
Необслужвани ³	486 158	373 760	688 279	791 528	777 165	772 256	785 453	810 486	834 304	838 628	846 322	752 394	728 018	809 045
Оперативен лизинг	82 567	72 086	72 772	80 627	75 743	71 746	70 008	71 331	67 070	66 845	69 555	71 913	72 789	77 323

¹ Данните са преверителни. С въвеждането на Регистъра на финансовите институции по чл. 3, ал. 2 от Закона за кредитните институции, е променен обхватът на отчетните единици от март 2011 година.

² Други финансови предприятия - обхващат финансовите посредници и спомогатели, застрахователните дружества и пенсионните фондове.

³ Вземания, при които са налице обективни доказателства за обезценка на финансов актив съгласно параграфи 58 и 59 от Международен счетоводен стандарт 39 Финансови инструменти: Признаване и оценяване. Информация, предоставена от лизинговите дружества.

Вземания по лизингови договори - нов бизнес¹

хил. лв.	I трим. 2009	II трим. 2009	III трим. 2009	IV трим. 2009	I трим. 2010	II трим. 2010	III трим. 2010	IV трим. 2010	I трим. 2011	II трим. 2011	III трим. 2011	IV трим. 2011	I трим. 2012	II трим. 2012
Общо по вид на актива	335 951	366 706	223 717	247 857	167 713	210 753	218 700	241 571	251 356	297 113	269 574	317 216	248 918	295 977
Финансов лизинг	325 591	359 362	217 280	238 652	160 774	199 779	212 455	231 982	243 884	286 652	259 105	303 037	239 711	284 345
Машини, съоръжения и индустриално оборудване	90 600	88 246	59 434	72 291	35 734	41 042	51 933	57 942	53 223	88 726	83 986	52 842	36 081	75 582
Компютри и друго електронно оборудване	5 328	3 725	2 480	3 439	5 350	2 938	3 564	2 639	4 635	2 409	2 084	2 109	1 717	1 615
Товари и лекотоварни автомобили	66 514	62 485	44 698	38 948	34 965	51 333	48 015	61 130	63 788	77 967	69 984	79 106	50 517	68 786
Леки автомобили	134 698	150 864	76 630	75 717	52 399	61 092	58 705	66 218	58 057	75 822	72 751	106 115	64 008	80 512
Недвижимо имущество	8 185	22 247	10 297	8 540	30 900	37 563	37 903	33 376	30 535	29 394	20 037	51 829	56 219	38 167
Други	20 066	31 794	23 742	39 719	1 426	5 811	12 336	10 677	33 646	12 334	10 262	11 035	31 169	19 683
Оперативен лизинг	10 360	7 344	6 437	9 205	6 939	10 974	6 245	9 589	7 472	10 461	10 469	14 179	9 207	11 632
Финансов лизинг по сектори	325 591	359 362	217 280	238 652	160 774	199 779	212 455	231 982	243 884	286 652	259 105	303 037	239 711	284 345
Резиденти	325 591	359 362	217 258	238 652	160 750	199 779	212 455	231 982	243 884	286 472	259 105	302 624	239 688	284 228
Нефинансови предприятия	287 634	317 133	188 327	210 310	138 437	176 307	190 769	208 250	223 299	255 453	230 923	269 450	217 448	258 312
Парично-финансови институции	-	572	357	172	286	428	420	26	162	136	963	997	290	831
Други финансови предприятия ²	4 509	1 672	1 979	915	1 222	889	272	1 122	2 004	3 903	2 437	2 335	1 184	1 007
Държавно управление	293	115	202	169	34	-	-	-	-	26	-	-	92	146
Домакинства и НТООД	33 155	39 870	26 394	27 086	20 771	22 155	20 994	22 584	18 419	26 954	24 782	29 842	20 674	23 932
Нерезиденти	-	-	22	-	24	-	-	-	-	180	-	413	23	117
По матуритет	335 951	366 706	223 717	247 857	167 713	210 753	218 700	241 571	251 356	297 113	269 574	317 216	248 918	295 977
Финансов лизинг	325 591	359 362	217 280	238 652	160 774	199 779	212 455	231 982	243 884	286 652	259 105	303 037	239 711	284 345
До 1 година	17 608	20 075	12 581	7 610	6 459	11 477	8 718	8 438	6 855	10 337	12 116	11 044	6 689	9 952
Над 1 до 5 години	265 077	278 461	179 385	160 182	112 075	143 458	158 270	184 881	148 897	237 475	224 240	228 098	146 347	212 067
Над 5 години	42 906	60 826	25 304	70 860	42 240	44 844	45 467	38 662	88 132	38 840	22 749	63 894	86 674	62 326
Оперативен лизинг	10 360	7 344	6 437	9 205	6 939	10 974	6 245	9 589	7 472	10 461	10 469	14 179	9 207	11 632

¹ Данните са предварителни и се отнасят за новия бизнес през съответното тримесечие. С въвеждането на Регистъра на финансовите институции по чл. 3, ал. 2 от Закона за кредитните институции, е променен обхватът на отчетните единици от март 2011 година.

² Други финансови предприятия - обхващат финансовите посредници и спомогатели, застрахователните дружества и пенсионните фондове.

Източник: Лизингови дружества

Активи и пасиви на лизинговите дружества¹

хил. лв.	31.03.2009	30.06.2009	30.09.2009	31.12.2009	31.03.2010	30.06.2010	30.09.2010	31.12.2010	31.03.2011	30.06.2011	30.09.2011	31.12.2011	31.03.2012	30.06.2012
АКТИВИ	6 795 718	6 768 932	6 472 068	6 299 364	6 037 796	5 722 360	5 411 896	5 185 226	5 167 241	4 979 017	5 010 474	4 762 280	4 621 941	4 615 890
Кредити	5 660 887	5 580 299	5 294 746	4 926 323	4 688 092	4 384 331	4 207 793	3 963 722	3 851 821	3 775 239	3 654 327	3 499 234	3 413 983	3 414 932
Репоз-делки	-	-	-	-	-	-	-	-	-	-	-	-	-	-
Ценни книжа, различни от акции	51	60	586	569	69	64	68	72	84	80	73	-	49	49
Акции и други капиталови инструменти	5 893	6 146	6 367	6 264	6 371	5 738	5 753	5 761	6 121	7 558	8 818	11 510	11 318	11 110
акции на инвестиционни фондове	87	93	102	99	99	95	99	103	111	109	105	167	165	161
други акции	5 806	6 053	6 265	6 165	6 272	5 643	5 654	5 658	6 010	7 449	8 713	11 343	11 153	10 949
Други активи	1 128 887	1 182 427	1 170 369	1 366 208	1 343 264	1 332 227	1 198 282	1 215 671	1 309 216	1 196 140	1 347 256	1 251 536	1 196 591	1 189 799
ПАСИВИ	6 795 718	6 768 932	6 472 068	6 299 364	6 037 796	5 722 360	5 411 896	5 185 226	5 167 241	4 979 017	5 010 474	4 762 280	4 621 941	4 615 890
Кредити	5 977 817	6 059 047	5 950 545	5 630 336	5 348 349	5 051 444	4 736 464	4 499 395	4 329 495	4 159 369	4 092 123	3 923 631	3 729 609	3 712 233
до 1 година	1 288 795	1 234 258	1 114 255	1 116 723	1 091 091	1 031 572	952 161	887 890	844 403	839 417	875 517	866 909	949 913	987 363
над 1 година	4 689 022	4 824 789	4 836 290	4 513 613	4 257 258	4 019 872	3 784 303	3 611 505	3 485 092	3 319 952	3 216 606	3 056 722	2 779 696	2 724 870
Издадени дългови ценни книжа	75 226	74 760	69 869	65 717	59 812	55 877	45 678	41 989	33 712	27 004	19 472	15 830	11 530	11 965
Други пасиви	541 651	454 049	382 769	351 786	334 088	360 596	339 714	367 616	508 172	491 281	521 780	422 650	490 135	494 369
Собствен капитал	201 024	181 077	68 884	251 525	295 546	254 444	290 040	276 226	295 862	301 363	377 099	400 169	390 667	397 323
в т.ч. Основен капитал	107 727	106 841	109 029	643 839	383 603	385 734	431 466	436 057	438 660	446 980	527 587	547 445	531 918	535 257
в т.ч. Финансов резултат	37 031	9 807	-181 501	-247 299	-296 160	-283 447	-279 591	-363 469	-394 538	-391 185	-390 850	-399 428	-424 972	-414 425
Брой дружества	67	67	67	65	69	70	70	68	91	92	94	91	87	87

¹ Данните са предварителни. Данните за декември 2011 г. и март 2012 г. са ревизиранни. С въвеждането на Регистъра на финансовите институции по чл. 3, ал. 2 от Закона за кредитните институции, е променен обхватът на отчетните единици от март 2011 година.

Източник: Лизингови дружества