

# ПАЗАР НА ДЦК – ТРИМЕСЕЧНИ ДАННИ

ЯНУАРИ – МАРТ 2024 г.

## ПЪРВИЧЕН ПАЗАР НА ДЦК

Дълг по държавни ценни книжа, емитирани от правителството на вътрешния пазар

номинална стойност в хил.лв.

Структура на дълга	Дълг по ДЦК, емитирани за финансиране на бюджетния дефицит		Дълг по ДЦК емитирани за структурната реформа	Размер на дълга
	общо	в т.ч. облигации с целево предназначение за физ.лица		
2014	8,091,944	0	159,810	8,251,754
2015	7,148,729	0	134,554	7,283,283
2016	6,621,983	0	102,582	6,724,565
2017	6,647,731	0	63,908	6,711,639
2018	5,421,665	0	32,445	5,454,110
2019	5,479,467	0	0	5,479,467
2020	5,643,645	0	0	5,643,645
2021	8,637,150	0	0	8,637,150
2022	10,965,400	0	0	10,965,400
2023	10,615,400	0	0	10,615,400
<b>март 2024</b>	<b>10,615,400</b>	<b>0</b>	<b>0</b>	<b>10,615,400</b>

Забележка: Левовата равностойност на ДЦК, деноминирани в чуждестранна валута, е изчислена на база на публикувания от БНБ обменен курс на чуждестранните валути към българския лев, валиден за последния работен ден на съответния период.

Търгуеми държавни ценни книжа в обращение към 31 март 2024 г., емитирани от правителството на вътрешния пазар\*

Номер на емисията	Вид на валута	Падеж на емисията	Общ обем на емисията (номинална стойност)	Лихвен %	Предстоящо лихвено плащане
BG 20 400 14214	BGN	15.07.2024	380 000 000.00	4.00 %	15.07.2024
BG 20 300 20114	BGN	15.01.2025	600 000 000.00	0.01 %	15.07.2024
BG 20 401 17215	BGN	27.03.2025	250 000 000.00	0.80 %	27.09.2024
BG 20 401 15219	BGN	22.04.2025	235 000 000.00	2.30 %	22.04.2024
BG 20 301 21110	BGN	17.05.2025	1 800 000 000.00	0.00 %	17.05.2024
BG 20 400 15211	BGN	14.07.2025	50 000 000.00	3.10 %	14.07.2024
BG 20 402 10218	EUR	29.09.2025	234 105 000.00	5.75 %	29.09.2024
	левова равностойност		457 869 582.15		
BG 20 300 21112	BGN	24.02.2026	1 700 000 000.00	0.00 %	24.08.2024
BG 20 400 16219	BGN	27.07.2026	802 750 000.00	2.25 %	27.07.2024
BG 20 400 17217	BGN	25.07.2027	339 500 000.00	1.95 %	25.07.2024
BG 20 300 22219	BGN	28.03.2028	330 500 000.00	3.20 %	28.09.2024
BG 20 401 21217	BGN	24.05.2029	1 000 000 000.00	0.25 %	24.05.2024
BG 20 401 19211	BGN	21.12.2029	1 000 000 000.00	0.50 %	21.06.2024
BG 20 400 21219	BGN	17.08.2031	1 100 000 000.00	0.10 %	17.08.2024
BG 20 400 19213	BGN	21.06.2039	569 780 000.00	1.50 %	21.06.2024
<b>Общо в лева</b>			<b>10 615 399 582.15</b>		

\* МФ не обяви провеждането на аукциони за ДЦК през първото тримесечие на 2024 г.

Забележка: Левовата равностойност на ДЦК, деноминирани в чуждестранна валута, е изчислена на база на публикувания от БНБ обменен курс на чуждестранните валути към българския лев, валиден за 31.03.2024 г.

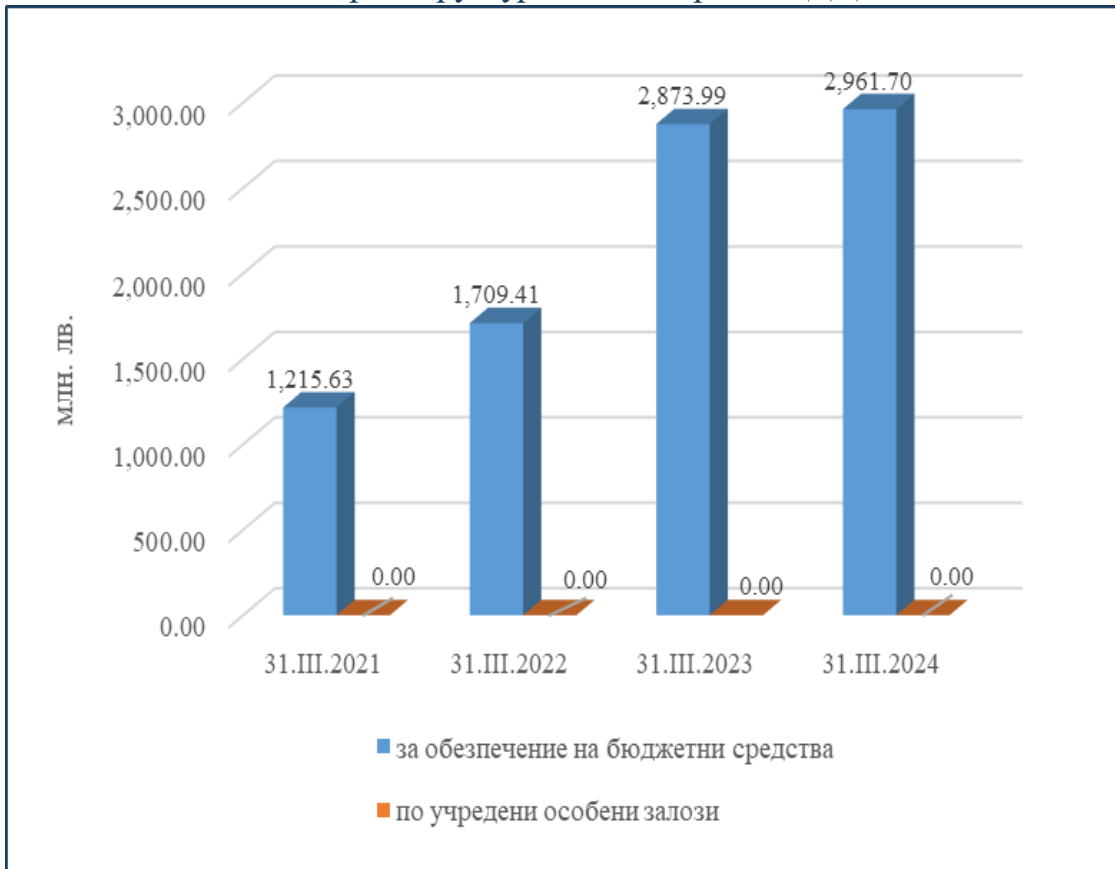
Търгуеми държавни ценни книжа, емитирани от правителството на външните пазари,  
в обращение към 31 март 2024 г.

Номер на емисията	Вид на валутата	Дата на емитиране	Падеж на емисията	Общ обем на емисията (номинална стойност)	Лихвен процент	Предстоящо лихвено плащане
XS1083844503 - еврооблигации 10 г.	EUR левава равностойност	03.07.2014	03.09.2024	1,493,000,000.00 2,920,054,190.00	2.950	03.09.2024
XS1208855889 - глобални облигации 12 г.	EUR левава равностойност	26.03.2015	26.03.2027	1,000,000,000.00 1,955,830,000.00	2.625	26.03.2025
XS1208856341 - глобални облигации 20 г.	EUR левава равностойност	26.03.2015	26.03.2035	900,000,000.00 1,760,247,000.00	3.125	26.03.2025
XS1382696398 - глобални облигации 12 г.	EUR левава равностойност	21.03.2016	21.03.2028	850,000,000.00 1,662,455,500.00	3.000	21.03.2025
XS2234571425 - глобални облигации 10 г.	EUR левава равностойност	23.09.2020	23.09.2030	1,250,000,000.00 2,444,787,500.00	0.375	23.09.2024
XS2234571771 - глобални облигации 30 г.	EUR левава равностойност	23.09.2020	23.09.2050	1,250,000,000.00 2,444,787,500.00	1.375	23.09.2024
XS2536817211 - Bulgaria Rep. 4,125 09/2029 EUR	EUR левава равностойност	23.09.2022	23.09.2029	1,500,000,000.00 2,933,745,000.00	4.125	23.09.2024
XS2536817484 - Bulgaria Rep. 4,625 09/2034 EUR	EUR левава равностойност	23.09.2022	23.09.2034	750,000,000.00 1,466,872,500.00	4.625	23.09.2024
Rule 144A ISIN XS2579483822/Regulation S ISIN XS2579483319- Republic of Bulgaria 4.500 01/2033 EUR	EUR левава равностойност	27.01.2023	27.01.2033	1,500,000,000.00 2,933,745,000.00	4.500	27.01.2025
XS2716887844 - Bulgaria Rep. 4.875 05/2036 EUR	EUR левава равностойност	13.11.2023	13.05.2036	1,000,000,000.00 1,955,830,000.00	4.875	13.05.2024
XS2716887760 - Bulgaria Rep. 4.375 05/2031 EUR	EUR левава равностойност	13.11.2023	13.05.2031	1,300,000,000.00 2,542,579,000.00	4.375	13.05.2024
<b>Общо в левове</b>				<b>25,020,933,190.00</b>		

Забележка: Левовата равностойност на ДЦК е изчислена по официалния обменен курс на EUR към българския лев.

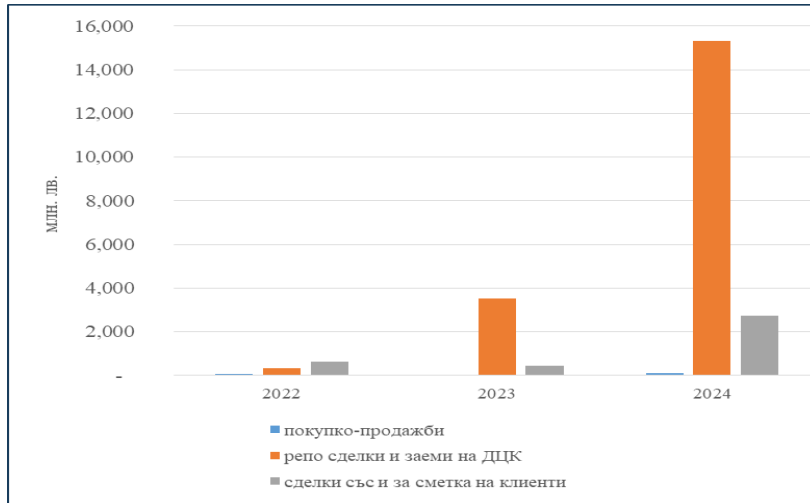
## ВТОРИЧЕН ПАЗАР НА ДЦК

### Размер и структура на блокираните ДЦК



Забележка: Левовата равностойност на ДЦК, деноминирани в чуждестранна валута, е изчислена по определения от БНБ обменен курс, валиден за последния ден на съответния период.

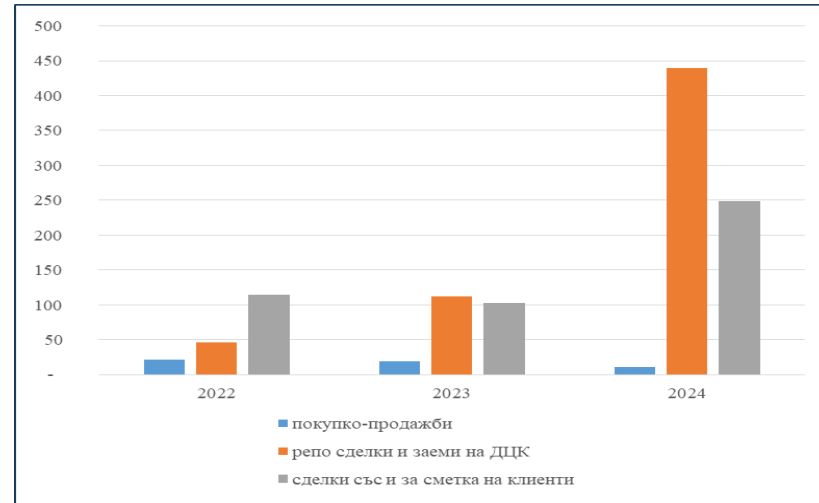
Обеми на видовете сделки с търгуеми ДЦК  
/I-во тримесечие/



Забележки:

- Обемът на сделките е по номинална стойност и включва ДЦК, емитирани по реда на Наредба №5 на МФ и БНБ, с и без движение по сметките за сепаратив на парични средства в РИНГС и TARGET.
- Обемът на репо сделките обхваща сключените през периода репо сделки (вкл. обратни репо сделки).
- Левовата равностойност на сделките с ДЦК, деноминирани във валута, е изчислена по определения от БНБ обменен курс на съответната валута в деня на сделката.

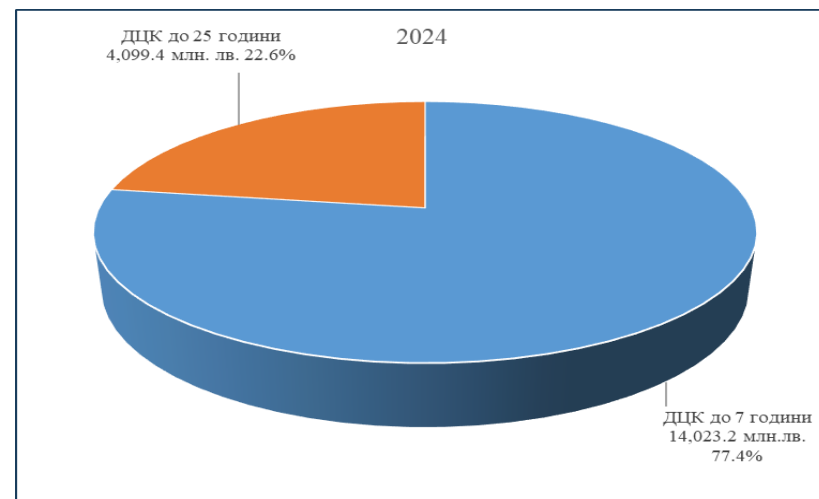
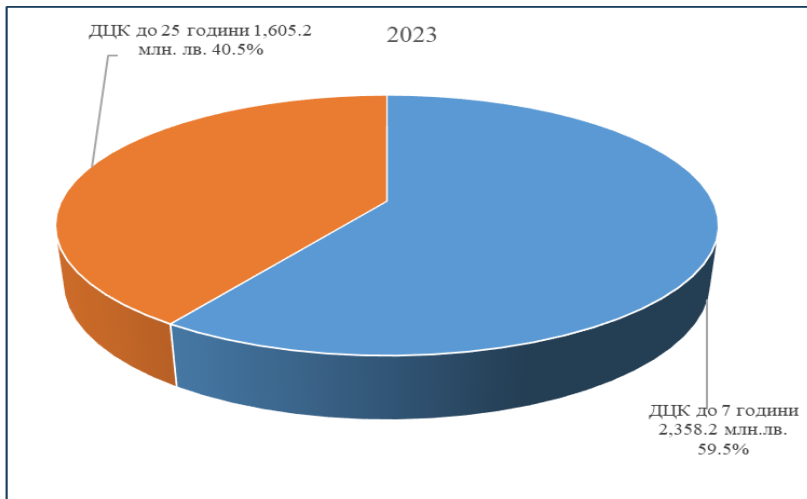
Брой на видовете сделки с търгуеми ДЦК  
/I-во тримесечие/



Забележки:

Броят на репо сделките обхваща сключените през периода репо сделки (вкл. обратни репо сделки).

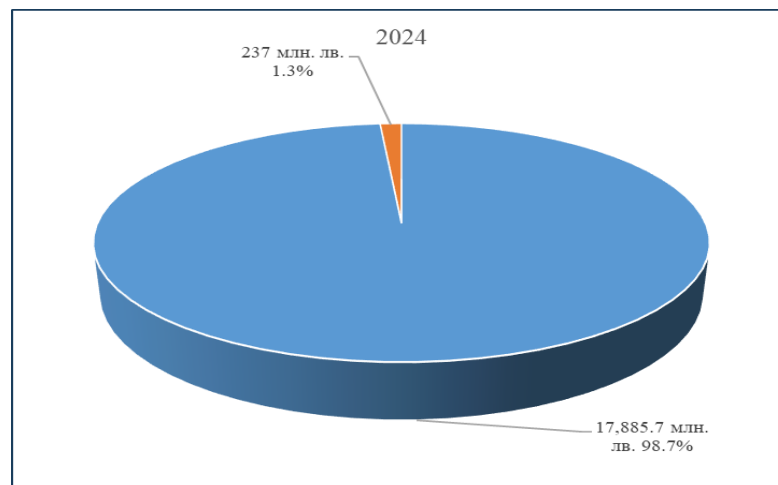
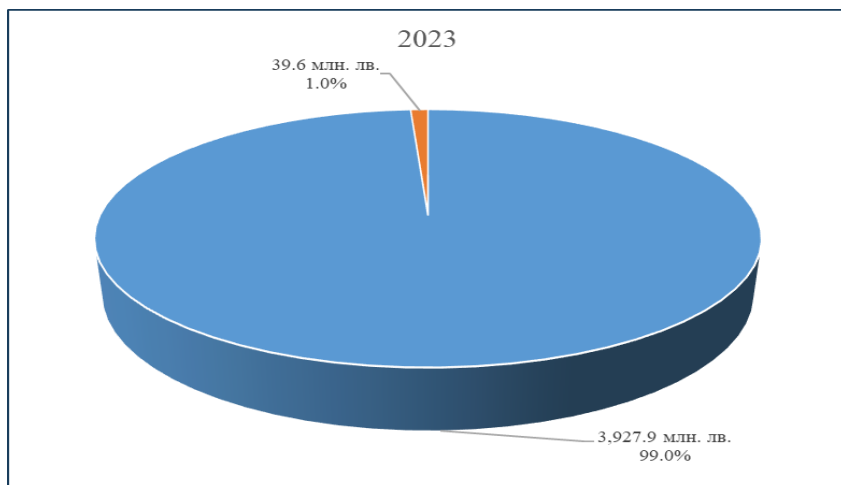
Обем и структура на сделките с търгуеми ДЦК по срочност на емисиите (I тримесечие)



Забележки:

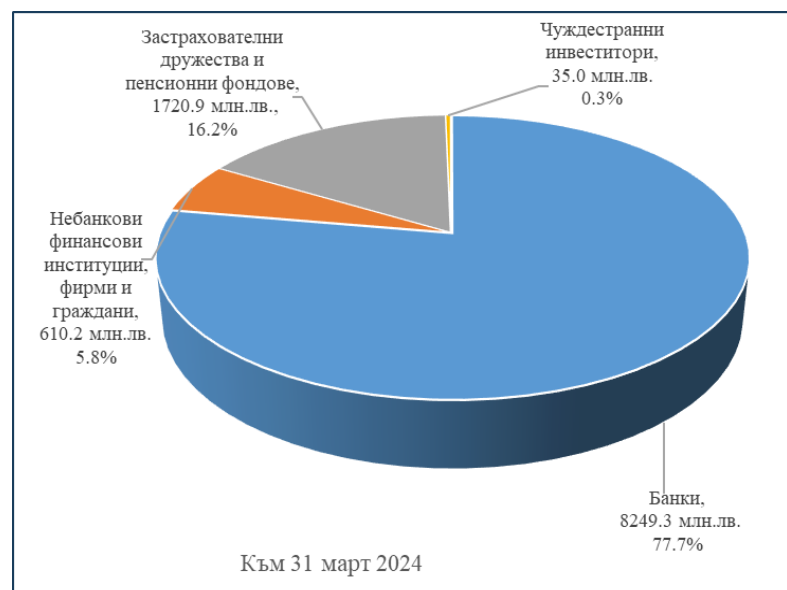
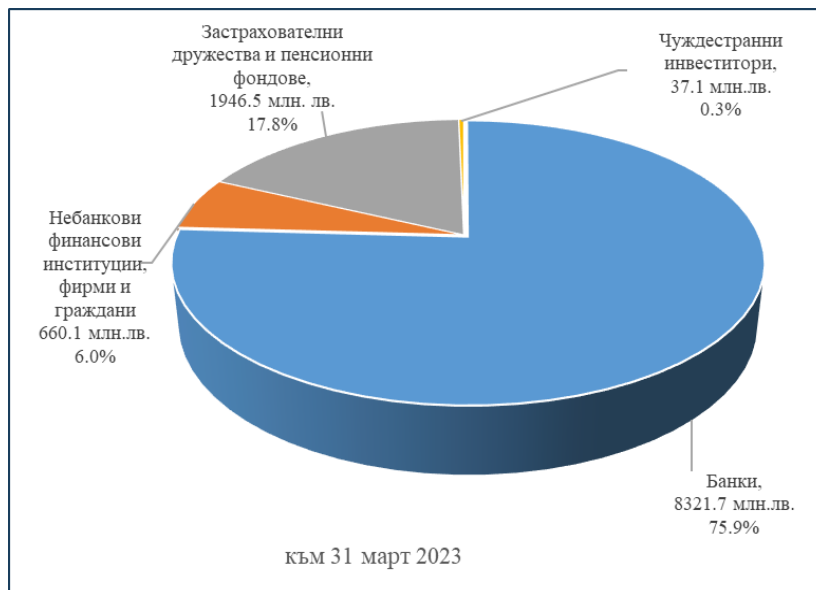
- Обхваща сключените през периода репо сделки (вкл. обратни репо сделки).
- Левовата равностойност на сделките с ДЦК, деноминирани в чуждестранна валута, е изчислена по определения от БНБ обменен курс на съответната валута в деня на сделката.

### Обем и структура на сделките с търгуеми ДЦК по валута на емисиите (I - тримесечие)



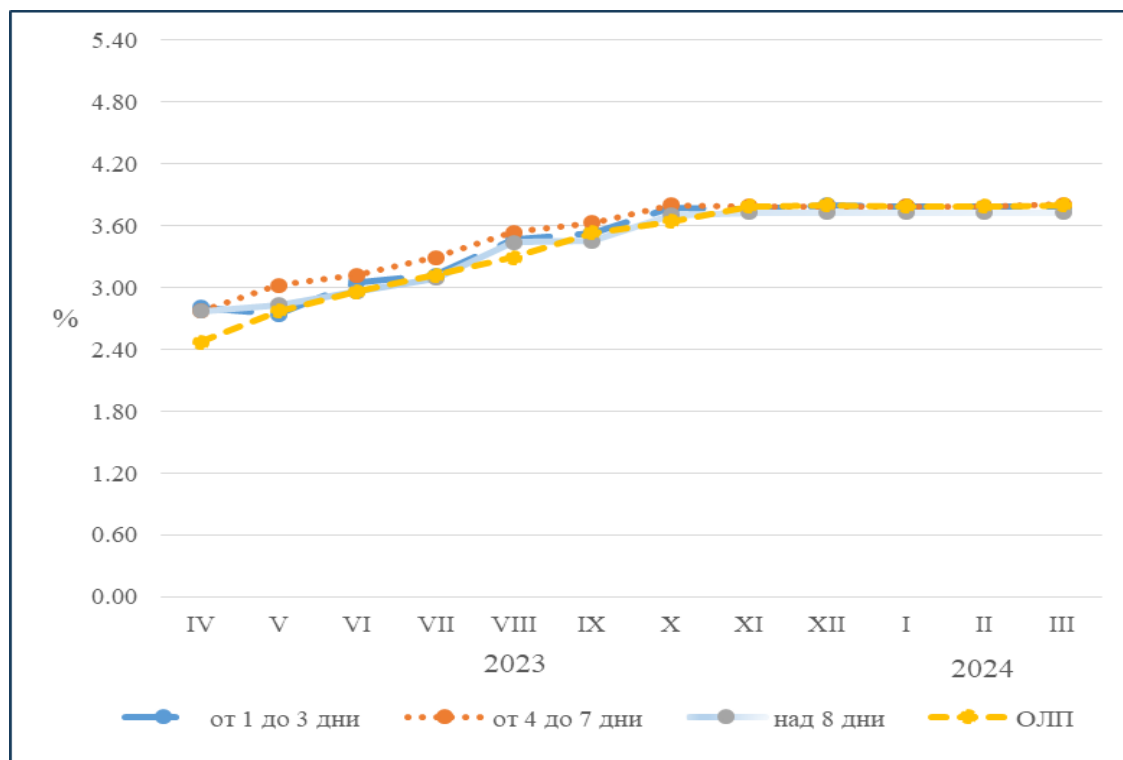
Забележка: Левовата равностойност на сделките с ДЦК, деноминирани в чуждестранна валута, е изчислена по определения от БНБ обменен курс на съответната валута в деня на сделката.

### Държатели на ДЦК

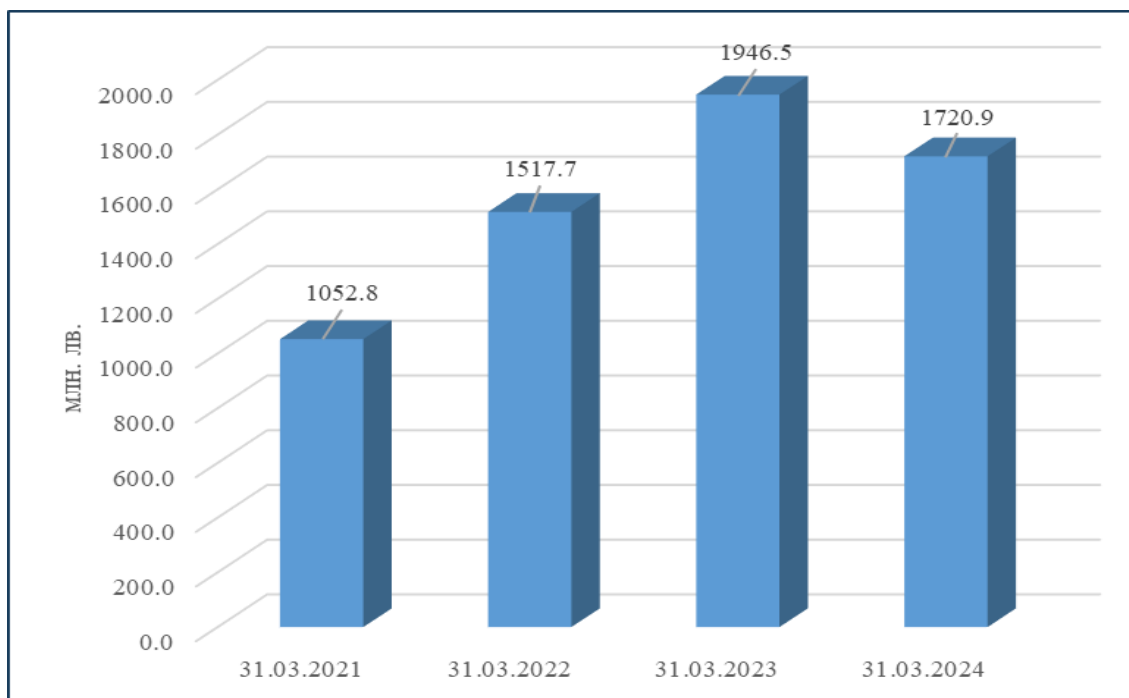


Забележки: По данни на БНБ и на участниците в ЕСРОТ. Левовата равностойност на ДЦК, деноминирани в чуждестранна валута, е изчислена по определения от БНБ обменен курс, валиден за последния работен ден на съответния период.

### Средно претеглена годишна доходност по репо сделки с ДЦК

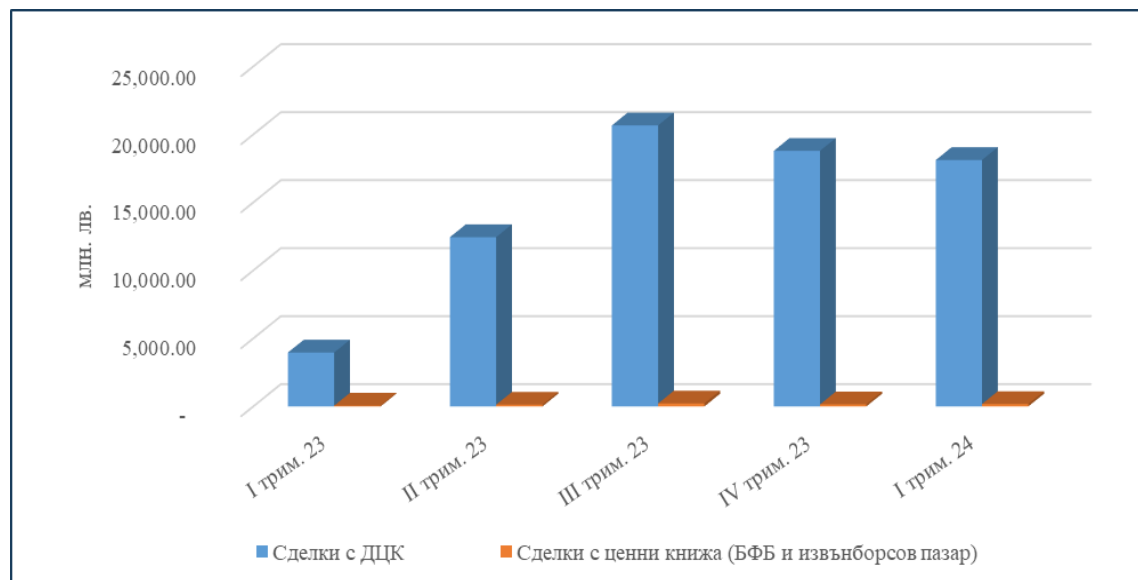


### ДЦК в портфейла на застрахователни дружества и пенсионни фондове



Забележка: Левовата равностойност на ДЦК, деноминирани в чуждестранна валута, е изчислена по определения от БНБ обменен курс, валиден за последния работен ден на съответния период.

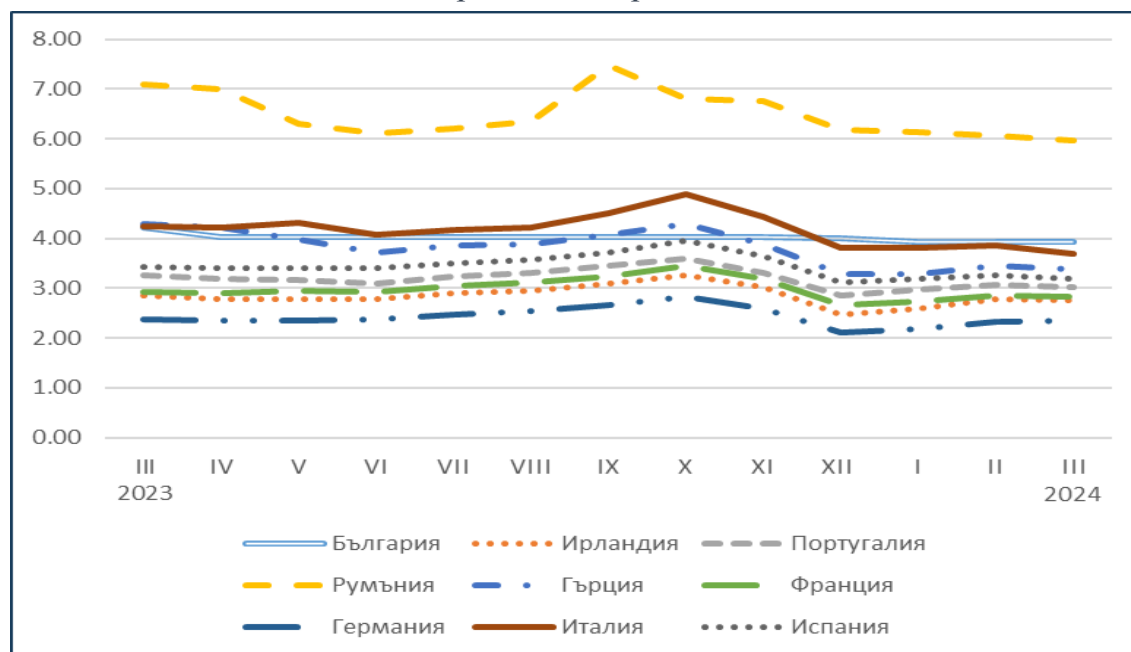
## Обем на сключените сделки на вторичния пазар и сделки с ценни книжа на Българската фондова борса и извънборсовия пазар



### Забележка:

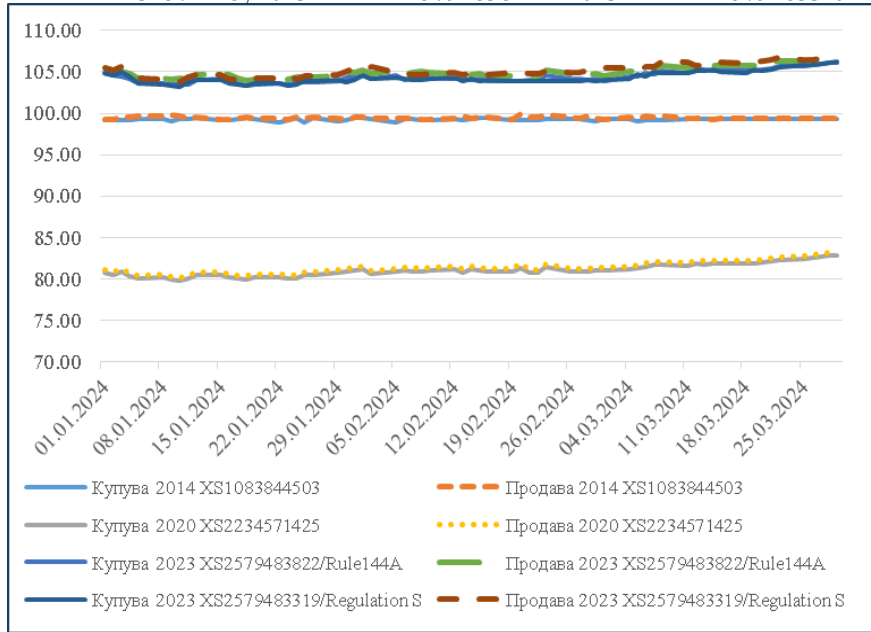
- Обемът на сделките с ДЦК включва покупко-продажбите, репо сделките, (вкл. обратно репо сделки) и сделките със и за сметка на клиенти.
- Сделките с ДЦК, деноминирани в чуждестранна валута, са в левова равностойност по определения от БНБ обменен курс на съответната валута в деня на сделката.
- Обемът на сделките, вкл. с ДЦК на БФБ и извънборсовия пазар, е по пазарна стойност.

## Доходност по 10 годишни бенчмаркови облигации март 2023 - март 2024

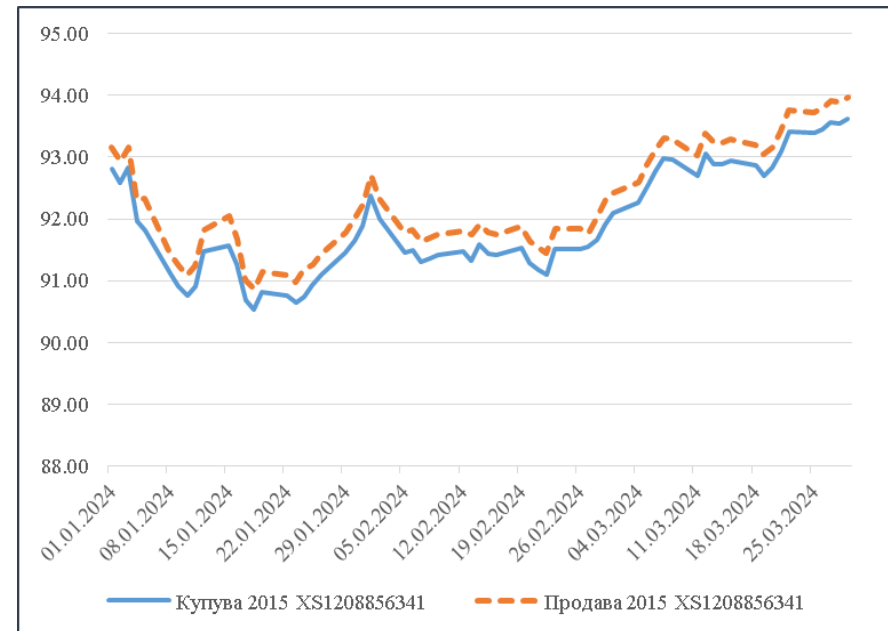


Източник: По данни на ЕЦБ.

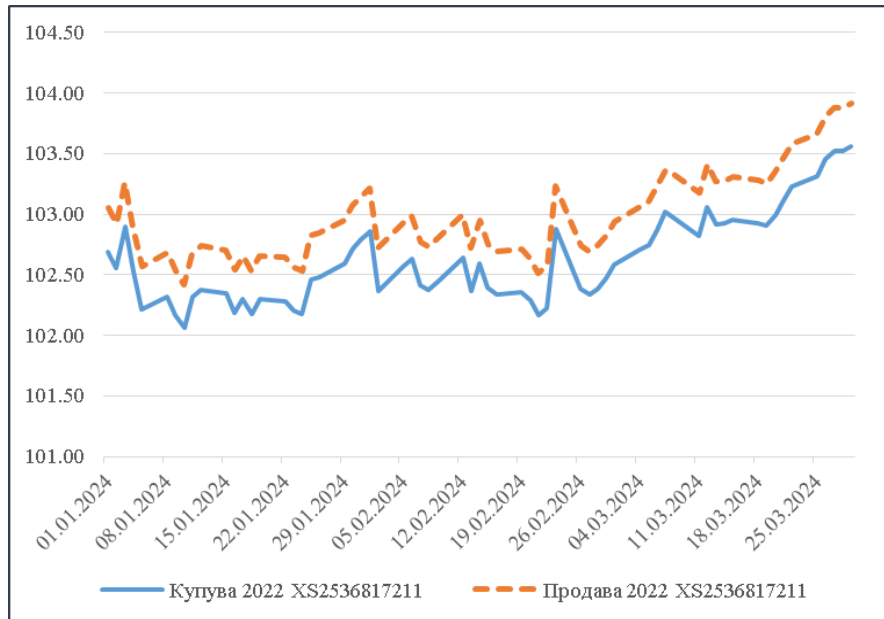
Котировки купува и продава на 10 годишни емисии български еврооблигации емитирани през 2014 ISIN XS1083844503, 2020 ISIN XS2234571425, 2023 ISIN XS2579483822 и 2023 ISIN XS2579483319



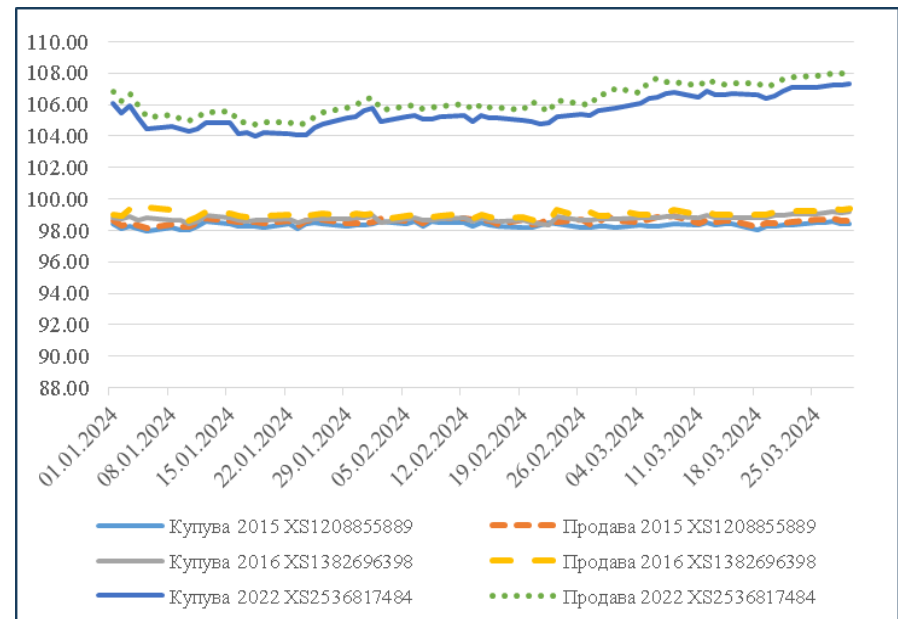
Котировки купува и продава на 20 годишна емисия български еврооблигации емитирана през 2015 ISIN XS1208856341



Котировки купува и продава на 7 годишна емисия български еврооблигации емитирана през 2022 ISIN XS2536817211

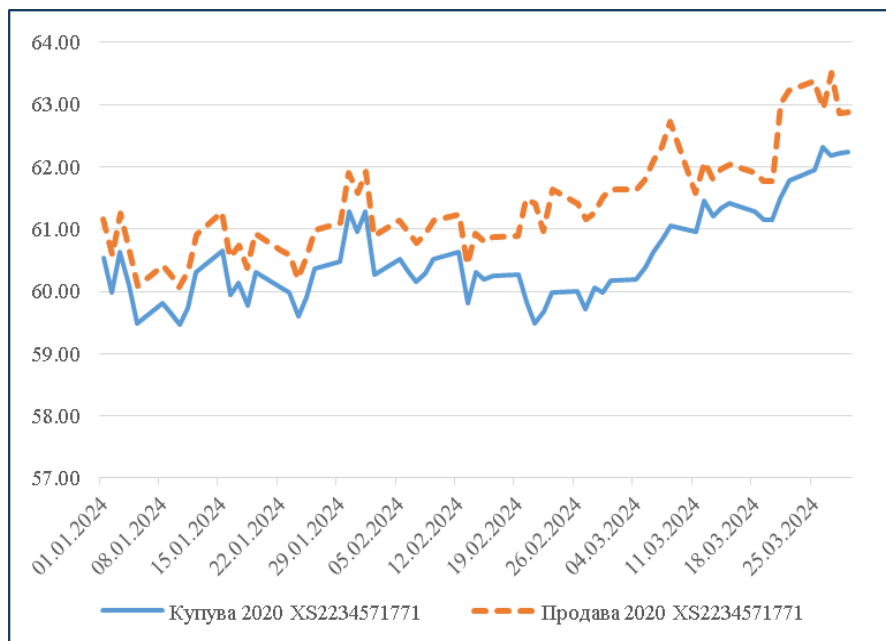


Котировки купува и продава на 12 годишни емисии български еврооблигации емитирани през 2015 ISIN XS1208855889, 2016 ISIN XS1382696398 and 2022 ISIN XS2536817484

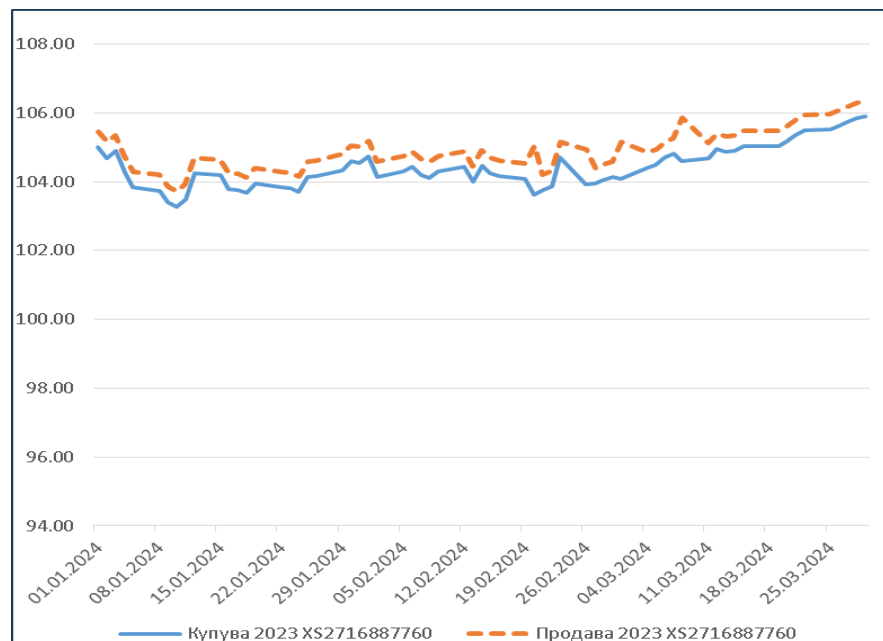




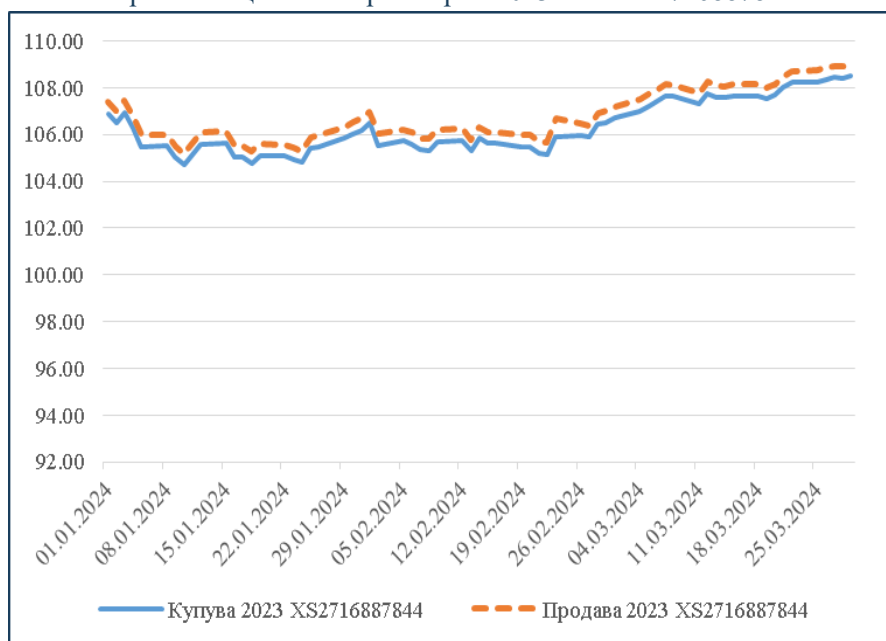
Котировки купува и продава на 30 годишна емисия български еврооблигации емитирана през 2020 ISIN XS2234571771



Котировки купува и продава на 7 г. 6 м. емисия български еврооблигации емитирана през 2023 ISIN XS2716887760



Котировки купува и продава на 12 г. 6м. емисия български еврооблигации емитирана през 2023 ISIN XS2716887844



## СПИСЪК

на участниците в електронната система за регистриране и обслужване  
на търговията с ДЦК (ЕСРОТ)

Код на участника	Наименование	SWIFT адрес	Първичен дилър*- участник в АДЦК	Поддепозитар
<i>Банки</i>				
0120	Инвестбанк АД	IORTBGSF	НЕ	ДА
0130	Общинска банка АД	SOMBBGSF	ДА	ДА
0145	ИНГ Банк Н.В. - клон София	INGBBGSF	НЕ	ДА
0150	Първа инвестиционна Банка АД	FINVBGSF	ДА	ДА
0155	Кей Би Си Банк България ЕАД	RZBBBGSF	НЕ	ДА
0160	Българо-американска кредитна банка АД	BGUSBGSF	НЕ	ДА
0200	Обединена българска банка АД	UBBSBGSF	ДА	ДА
0240	Търговска Банка Д АД	DEMIBGSF	НЕ	ДА
0250	Ситибанк Европа АД, клон България	CITIBGSF	НЕ	ДА
0260	Токуда Банк АД	CREXBGSF	НЕ	ДА
0300	Банка ДСК АД	STSABGSF	ДА	ДА
0310	ТИ БИ АЙ Банк ЕАД	TBIBBGSF	НЕ	НЕ
0470	Интернешънъл Асет Банк АД	IABGBGSF	НЕ	ДА
0545	Тексим Банк АД	TEXIBGSF	НЕ	ДА
0561	Алианц Банк България АД	BUINBGSF	ДА	ДА
0620	Българска банка за развитие АД	NASBBGSF	НЕ	ДА
0790	Централна кооперативна банка АД	CECBVGSF	ДА	ДА
0800	УниКредит Булбанк АД	UNCRBGSF	ДА	ДА
0920	Юробанк България АД	BPVIBGSF	ДА	ДА
<i>Централни депозитари на ценни книжа</i>				
2057	Клиърстрийм Бенкинг С.А. (ICSD)	CEDELULL	НЕ	ДА
9009	Централен Депозитар АД	CEDPBGSF	НЕ	ДА
<i>Други</i>				
1482	Министерство на финансите	-	НЕ	НЕ

\* За периода 01.01.2024 г. - 31.12.2024 г.

**ДЪРЖАВНИ ЦЕННИ КНИЖКА, РЕАЛИЗИРАНИ ЧРЕЗ АУКЦИОНИ,  
НАМИРАЩИ СЕ В ОБРАЩЕНИЕ КЪМ 31.03.2024 г.**

**СЪКРОВИЩНИ ОБЛИГАЦИИ, ЕМИТИРАНИ В ЛЕВОВЕ**

ISIN/ ДАТА НА ЕМИСИЯТА	ДАТА НА ПЛАЩА- НЕТО	НАДЕЖ НА ЕМИСИЯТА	БРОЙ ДНИ	НОМИНАЛНА СТОЙНОСТ (ЛЕВА)			ФАКТИЧЕСКИ ПРЕВЕДЕНА СУМА ЛЕВА	ОТСТЪПКА ОТ НОМИНАЛА ЛЕВА	НАДБАВКА НАД НОМИНАЛА ЛЕВА	ЦЕНА НА 100 ЛВ. НОМИНАЛ (ЛЕВА)				ГОДИШНА ЛИХВА	СРЕДНА ГОДИШНА ДОХОДНОСТ (%)		О.ЛП към датата на емисията (плащане- то) в %
				НА ПРЕДЛОЖЕНОТО КОЛИЧЕСТВО ОТ МФ	НА ДОПУСНАТИТЕ ДО УЧАСТИЕ В АУКЦИОНА ПОРЪЧКИ	НА ОДОБРЕНИТЕ ПОРЪЧКИ				СРЕДНА ЦЕНА НА ДОПУСНАТИТЕ ДО УЧАСТИЕ В АУКЦИОНА ПОРЪЧКИ	МИНИМАЛНА ЦЕНА НА ОДОБРЕНИ ПОРЪЧКИ	МАКСИМАЛНА ЦЕНА НА ОДОБРЕНИ ПОРЪЧКИ	СРЕДНА ЦЕНА НА ОДОБРЕНИ ПОРЪЧКИ		НА ДОПУСНАТИТЕ ДО УЧАСТИЕ В АУКЦИОНА ПОРЪЧКИ	НА ОДОБРЕНИТЕ ПОРЪЧКИ	
*BG 20 301 21110/17.11.2021		17.05.2025	1,277	1,800,000,000.00	3,161,014,000.00	1,800,000,000.00								0.00%			
I отваряне	17.11.2021	17.05.2025		500,000,000.00	983,964,000.00	500,000,000.00	497,703,551.80	2,296,448.20	0.00	99.19	99.37	99.89	99.54	0.00%	0.23%	0.13%	0.00
II отваряне	16.03.2022	17.05.2025		500,000,000.00	964,700,000.00	500,000,000.00	491,464,065.00	0.00	98.03	98.07	98.89	98.29	0.00%	0.63%	0.55%	0.00	
III отваряне	13.04.2022	17.05.2025		500,000,000.00	752,350,000.00	500,000,000.00	486,640,735.00	13,359,265.00	0.00	96.97	96.60	97.71	97.33	0.00%	1.00%	0.88%	0.00
IV отваряне	11.05.2022	17.05.2025		300,000,000.00	460,000,000.00	300,000,000.00	288,243,545.00	11,756,455.00	0.00	95.82	95.74	97.32	96.08	0.00%	1.42%	1.33%	0.00
общо 3-годишни и 6-месеца				1,800,000,000.00	3,161,014,000.00	1,800,000,000.00	1,764,051,896.80	35,948,103.20	0.00								
*BG 20 300 20114/15.01.2020		15.01.2025	1,827	800,000,000.00	1,459,850,000.00	600,000,000.00								0.01%			
I отваряне	15.01.2020	15.01.2025		200,000,000.00	497,250,000.00	200,000,000.00	201,164,550.00	0.00	1,164,550.00	100.23	100.45	101.11	100.58	0.01%	-0.04%	-0.11%	0.00
II отваряне	12.02.2020	15.01.2025		200,000,000.00	341,000,000.00	200,000,000.00	201,476,755.05	0.00	1,475,225.00	100.53	100.59	101.39	100.74	0.01%	-0.10%	-0.14%	0.00
III отваряне	08.04.2020	15.01.2025		200,000,000.00	358,300,000.00	200,000,000.00	198,837,160.23	1,172,430.00	5,000.00	98.89	99.07	100.05	99.42	0.01%	0.24%	0.13%	0.00
IV отваряне <sup>1</sup>	29.04.2020	15.01.2025		200,000,000.00	263,300,000.00	0.00	-	-	-	97.45	-	-	-	0.01%	0.56%	-	0.00
*BG 20 300 21112/24.02.2021		24.02.2026	1,826	1,700,000,000.00	2,549,810,000.00	1,700,000,000.00								0.00%			
I отваряне	24.02.2021	24.02.2026		200,000,000.00	420,400,000.00	200,000,000.00	201,696,550.00	0.00	1,696,550.00	100.41	100.56	101.51	100.85	0.00%	-0.08%	-0.17%	0.00
II отваряне	24.03.2021	24.02.2026		300,000,000.00	458,500,000.00	300,000,000.00	301,399,775.00	0.00	1,399,775.00	100.28	100.16	100.94	100.47	0.00%	-0.06%	-0.10%	0.00
III отваряне	09.09.2021	24.02.2026		200,000,000.00	423,850,000.00	200,000,000.00	201,326,150.00	0.00	1,326,150.00	100.38	100.53	101.21	100.66	0.00%	-0.08%	-0.15%	0.00
IV отваряне	13.10.2021	24.02.2026		500,000,000.00	612,600,000.00	500,000,000.00	500,462,005.00	0.00	462,005.00	99.98	99.83	100.66	100.09	0.00%	0.00%	-0.02%	0.00
V отваряне	10.11.2021	24.02.2026		500,000,000.00	634,460,000.00	500,000,000.00	494,217,501.00	5,782,499.00	0.00	98.66	98.43	99.52	98.84	0.00%	0.31%	0.27%	0.00
общо 5-годишни				2,500,000,000.00	4,009,660,000.00	2,300,000,000.00	2,300,580,446.28	6,954,929.00	7,529,255.00								
*BG 20 300 22219/28.09.2022		28.03.2028	2,008	400,000,000.00	412,050,000.00	330,500,000.00								3.20%			
I отваряне	28.09.2022	28.03.2028		200,000,000.00	203,850,000.00	149,950,000.00	143,481,695.00	6,468,305.00	0.00	94.65	93.91	97.53	95.69	3.20%	4.36%	4.13%	0.00
II отваряне	19.10.2022	28.03.2028		200,000,000.00	208,200,000.00	180,550,000.00	161,089,284.92	19,793,125.00	0.00	88.31	87.58	96.50	89.04	3.20%	5.82%	5.65%	0.49
общо 5-годишни и 6-месеца				400,000,000.00	412,050,000.00	330,500,000.00	304,570,979.92	26,261,430.00	0.00								
<b>Общо средносрочни ДЦК</b>				<b>4,700,000,000.00</b>	<b>7,582,724,000.00</b>	<b>4,430,500,000.00</b>	<b>4,369,203,323.00</b>	<b>69,164,462.20</b>	<b>7,529,255.00</b>								
*BG 20 401 17215/27.09.2017		27.03.2025	2,738	250,000,000.00	612,650,000.00	250,000,000.00								0.80%			
I отваряне	27.09.2017	27.03.2025		85,000,000.00	286,400,000.00	85,000,000.00	85,669,700.01	0.00	669,700.01	99.48	100.36	101.68	100.79	0.80%	0.87%	0.69%	0.00
II отваряне	25.10.2017	27.03.2025		85,000,000.00	188,250,000.00	85,000,000.00	87,413,600.01	0.00	2,362,600.01	101.93	102.33	103.15	102.78	0.80%	0.53%	0.42%	0.00
III отваряне	06.12.2017	27.03.2025		80,000,000.00	138,000,000.00	80,000,000.00	82,678,479.99	0.00	2,558,479.98	102.70	102.88	104.13	103.20	0.80%	0.42%	0.36%	0.00
*BG 20 401 21217/24.11.2021		24.05.2029	2,738	1,000,000,000.00	1,407,845,000.00	1,000,000,000.00								0.25%			
I отваряне	24.11.2021	24.05.2029		500,000,000.00	808,745,000.00	500,000,000.00	491,335,411.50	8,664,588.50	0.00	97.80	97.54	99.08	98.27	0.25%	0.55%	0.49%	0.00
II отваряне	23.03.2022	24.05.2029		500,000,000.00	599,100,000.00	500,000,000.00	463,787,934.16	36,619,600.00	0.00	92.43	91.21	94.32	92.68	0.25%	1.37%	1.33%	0.00
общо 7-годишни и 6-месеца				1,250,000,000.00	2,020,495,000.00	1,250,000,000.00	1,210,885,125.67	45,284,188.50	5,590,780.00								
*BG 20 401 15219/22.04.2015		22.04.2025	3,653	300,000,000.00	583,316,452.00	235,000,000.00								2.30%			
I отваряне	22.04.2015	22.04.2025		50,000,000.00	122,100,000.00	50,000,000.00	51,211,735.00	0.00	1,211,735.00	100.73	100.45	107.65	102.42	2.30%	2.23%	2.04%	0.01
II отваряне <sup>1</sup>	30.09.2015	22.04.2025		50,000,000.00	122,858,226.00	0.00	-	-	-	96.47	-	-	-	2.30%	2.74%	-	0.01
III отваряне	21.10.2015	22.04.2025		65,000,000.00	123,108,226.00	50,000,000.00	49,850,613.17	719,386.84	0.00	97.07	97.82	99.28	98.56	2.30%	2.67%	2.48%	0.01
IV отваряне	18.11.2015	22.04.2025		70,000,000.00	109,600,000.00	70,000,000.00	68,692,500.00	1,426,500.00	0.00	97.54	97.51	98.49	97.96	2.30%	2.61%	2.56%	0.01
V отваряне	09.12.2015	22.04.2025		65,000,000.00	105,650,000.00	65,000,000.00	65,063,370.00	162,050.00	30,420.00	99.00	98.76	100.19	99.80	2.30%	2.43%	2.34%	0.01
общо 10-годишни				300,000,000.00	583,316,452.00	235,000,000.00	234,818,218.17	2,307,936.84	1,242,155.00								

\* Емисия от отворен тип.

1. Министерството на финансите отхвърля всички постъпили поръчки за участие в проведените на 27.04.2020 г. и 28.09.2015 г. аукциони за продажба на ДЦК от отворен тип с дата на плащане 29.04.2020 г. и 30.09.2015 г.

Забележка: Доходността на скривниците облигации се изчислява съгласно прилаганата от МФ методиката и възприетата от 01.01.2001г. лихвена конвенция (ACT/ACT), като се използва формулата ISMA - International Yield.

Продължава

**ДЪРЖАВНИ ЦЕННИ КНИЖА, РЕАЛИЗИРАНИ ЧРЕЗ АУКЦИОНИ,  
НАМИРАЩИ СЕ В ОБРАЩЕНИЕ КЪМ 31.03.2024 г.**

**СЪКРОВИЩНИ ОБЛИГАЦИИ, ЕМИТИРАНИ В ЛЕВОВЕ**

ISIN/ ДАТА НА ЕМИСИЯТА	ДАТА НА ПЛАЩА- НЕТО	ПАДЕЖ НА ЕМИСИЯТА	БРОЙ ДНИ	НОМИНАЛНА СТОЙНОСТ (ЛЕВА)			ФАКТИЧЕСКИ ПРЕВЕДЕНА СУМА ЛЕВА	ОТСТЪПКА ОТ НОМИНАЛА ЛЕВА	НАДБАВКА НАД НОМИНАЛА ЛЕВА	ЦЕНА НА 100 ЛВ.НОМИНАЛ (ЛЕВА)				ГОДИШНА ЛИХВА	СРЕДНА ГОДИШНА ДОХОДНОСТ (%)		ОЛП към датата на емисията (плащане- то) в %
				НА ПРЕДЛОЖЕНОТО КОЛИЧЕСТВО ОТ МФ	НА ДОПУСНАТИТЕ ДО УЧАСТИЕ В АУКЦИОНА ПОРЪЧКИ	НА ОДОБРЕНИТЕ ПОРЪЧКИ				СРЕДНА ЦЕНА НА ДОПУСНАТИТЕ ДО УЧАСТИЕ В АУКЦИОНА ПОРЪЧКИ	МИНИМАЛНА ЦЕНА НА ОДОБРЕНИ ПОРЪЧКИ	МАКСИМАЛНА ЦЕНА НА ОДОБРЕНИ ПОРЪЧКИ	СРЕДНА ЦЕНА НА ОДОБРЕНИ ПОРЪЧКИ		НА ДОПУСНАТИТЕ ДО УЧАСТИЕ В АУКЦИОНА ПОРЪЧКИ	НА ОДОБРЕНИТЕ ПОРЪЧКИ	
BG 20 400 14 214/15.01.2014		15.07.2024	3,834	380,000,000.00	902,040,000.00	380,000,000.00								4.00%			
I отваряне	15.01.2014	15.07.2024		50,000,000.00	94,720,000.00	50,000,000.00	51,280,776.00	0.00	1,280,776.00	102.03	102.31	103.03	102.56	4.00%	3.81%	3.74%	0.02
II отваряне	12.03.2014	15.07.2024		50,000,000.00	180,170,000.00	50,000,000.00	52,414,234.98	0.00	2,109,234.97	103.72	104.04	104.46	104.22	4.00%	3.60%	3.55%	0.04
III отваряне	14.05.2014	15.07.2024		50,000,000.00	190,865,000.00	50,000,000.00	54,396,232.53	0.00	3,746,232.50	107.04	107.35	107.98	107.49	4.00%	3.22%	3.16%	0.05
IV отваряне	17.09.2014	15.07.2024		60,000,000.00	115,750,000.00	60,000,000.00	65,026,385.00	0.00	4,606,385.00	107.22	107.35	108.28	107.68	4.00%	3.17%	3.12%	0.04
V отваряне	22.10.2014	15.07.2024		55,000,000.00	78,400,000.00	55,000,000.00	58,003,640.00	0.00	2,409,640.00	103.82	103.55	105.78	104.38	4.00%	3.57%	3.50%	0.03
VI отваряне	19.11.2014	15.07.2024		60,000,000.00	139,615,000.00	60,000,000.00	62,861,909.00	0.00	2,027,909.00	102.85	103.10	103.81	103.38	4.00%	3.69%	3.62%	0.02
VII отваряне	10.12.2014	15.07.2024		55,000,000.00	102,520,000.00	55,000,000.00	61,033,950.01	0.00	5,142,950.00	108.48	109.22	109.61	109.35	4.00%	3.00%	2.90%	0.02
BG 20 400 15 211/14.01.2015		14.07.2025	3,834	50,000,000.00	181,030,000.00	50,000,000.00								3.10%			
I отваряне	14.01.2015	14.07.2025		50,000,000.00	181,030,000.00	50,000,000.00	50,121,100.00	0.00	121,100.00	99.57	100.12	100.54	100.24	3.10%	3.17%	3.09%	0.01
BG 20 400 16 219/27.01.2016		27.07.2026	3,834	1,100,000,000.00	1,432,938,000.00	802,750,000.00								2.25%			
I отваряне	27.01.2016	27.07.2026		200,000,000.00	225,200,000.00	200,000,000.00	194,187,515.01	5,812,484.99	0.00	96.92	95.47	97.90	97.09	2.25%	2.60%	2.58%	0.01
II отваряне	18.05.2016	27.07.2026		100,000,000.00	233,100,000.00	100,000,000.00	99,371,024.98	1,318,975.01	0.00	97.81	98.20	99.30	98.68	2.25%	2.51%	2.41%	0.00
III отваряне	21.09.2022	27.07.2026		200,000,000.00	301,050,000.00	200,000,000.00	195,366,010.90	5,324,400.00	0.00	96.77	96.22	98.54	97.34	2.25%	3.17%	3.01%	0.00
IV отваряне	05.10.2022	27.07.2026		200,000,000.00	156,000,000.00	102,750,000.00	96,996,743.29	6,196,630.00	0.00	93.41	93.29	94.89	93.97	2.25%	4.18%	4.01%	0.49
V отваряне	12.10.2022	27.07.2026		200,000,000.00	230,350,000.00	200,000,000.00	185,972,355.16	14,976,960.00	0.00	92.22	91.58	93.73	92.51	2.25%	4.56%	4.47%	0.49
VI отваряне	26.10.2022	27.07.2026		200,000,000.00	287,238,000.00	0.00	-	-	-	88.43	-	-	-	2.25%	5.80%	-	0.49
*BG 20 400 17 217/25.01.2017		25.07.2027	3,833	350,000,000.00	752,100,000.00	339,500,000.00								1.95%			
I отваряне	25.01.2017	25.07.2027		50,000,000.00	211,000,000.00	50,000,000.00	50,918,765.01	0.00	918,765.01	101.12	101.45	102.39	101.84	1.95%	1.84%	1.76%	0.00
II отваряне	22.03.2017	25.07.2027		100,000,000.00	192,250,000.00	100,000,000.00	101,770,134.93	0.00	1,470,134.96	101.00	101.14	102.08	101.47	1.95%	1.85%	1.80%	0.00
III отваряне	17.05.2017	25.07.2027		100,000,000.00	147,100,000.00	100,000,000.00	102,268,300.00	0.00	1,668,299.99	101.36	101.20	102.21	101.67	1.95%	1.81%	1.78%	0.00
IV отваряне	19.07.2017	25.07.2027		100,000,000.00	201,750,000.00	89,500,000.00	93,017,324.94	0.00	2,684,974.94	101.67	102.76	103.23	103.00	1.95%	1.77%	1.63%	0.00
BG 20 401 19 211/21.06.2019		21.12.2029	3,836	1,000,000,000.00	1,757,430,000.00	1,000,000,000.00								0.50%			
I отваряне	21.06.2019	21.12.2029		200,000,000.00	472,030,000.00	200,000,000.00	201,883,169.96	0.00	1,883,169.96	99.60	100.00	101.66	100.94	0.50%	0.54%	0.41%	0.00
II отваряне	31.07.2019	21.12.2029		200,000,000.00	305,750,000.00	200,000,000.00	203,778,820.01	0.00	3,678,820.00	101.29	100.81	102.56	101.84	0.50%	0.37%	0.32%	0.00
III отваряне	29.01.2020	21.12.2029		200,000,000.00	463,150,000.00	200,000,000.00	207,361,100.00	0.00	7,261,100.00	103.03	103.45	103.86	103.63	0.50%	0.19%	0.13%	0.00
IV отваряне	26.02.2020	21.12.2029		200,000,000.00	265,800,000.00	200,000,000.00	207,631,770.11	0.00	7,448,710.00	103.54	103.20	104.40	103.72	0.50%	0.14%	0.12%	0.00
V отваряне	15.04.2020	21.12.2029		200,000,000.00	250,700,000.00	200,000,000.00	199,402,489.89	1,137,425.00	222,975.00	98.83	96.75	102.00	99.54	0.50%	0.63%	0.55%	0.00
BG 20 400 21 219/17.02.2021		17.08.2031	3,833	1,300,000,000.00	1,935,250,000.00	1,100,000,000.00								0.10%			
I отваряне	17.02.2021	17.08.2031		300,000,000.00	555,650,000.00	300,000,000.00	298,731,530.00	1,311,550.00	43,080.00	98.85	98.86	100.52	99.58	0.10%	0.21%	0.14%	0.00
II отваряне <sup>2</sup>	10.03.2021	17.08.2031		200,000,000.00	353,550,000.00	0.00	-	-	-	98.24	-	-	-	0.10%	0.27%	-	0.00
III отваряне	23.09.2021	17.08.2031		300,000,000.00	508,150,000.00	300,000,000.00	297,096,825.97	2,933,585.00	-	98.66	98.49	100.00	99.02	0.10%	0.24%	0.20%	0.00
IV отваряне	27.10.2021	17.08.2031		500,000,000.00	517,900,000.00	500,000,000.00	479,456,445.14	20,640,815.00	-	95.77	93.41	98.07	95.87	0.10%	0.54%	0.53%	0.00
общо 10-години и 6-месеца				4,180,000,000.00	6,960,788,000.00	3,672,250,000.00	3,670,348,552.82	59,652,825.00	48,724,257.33								

\* Емисия от отворен тип.

2. Министерството на финансите отхвърли всички постъпили поръчки за участие в проведения на 08.03.2021 г. аукцион за продажба на ДЦК от отворен тип с дата на плащане 10.03.2021 г.

Забележка: Доходността на съкровищните облигации се изчислява съгласно прилаганата от МФ методиката и възприетата от 01.01.2001г. лихвена конвенция (ACT/ACT), като се използва формулата ISMA - International Yield.

Продължава

**ДЪРЖАВНИ ЦЕННИ КНИЖА, РЕАЛИВИРАНИ ЧРЕЗ АУКЦИОНИ,  
НАМИРАЩИ СЕ В ОБРАЩЕНИЕ КЪМ 31.03.2024 г.**

**СЪКРОВИЩНИ ОБЛИГАЦИИ, ЕМИТИРАНИ В ЛЕВОВЕ**

ISIN/ ДАТА НА ЕМИСИЯТА	ДАТА НА ПЛАЩА- НЕТО	ПАДЕЖ НА ЕМИСИЯТА	БРОЙ ДНИ	НОМИНАЛНА СТОЙНОСТ (ЛЕВА)			ФАКТИЧЕСКИ ПРЕВЕДЕНА СУМА ЛЕВА	ОТСТЪПКА ОТ НОМИНАЛА ЛЕВА	НАДБАВКА НАД НОМИНАЛА ЛЕВА	ЦЕНА НА 100 ЛВ. НОМИНАЛ (ЛЕВА)				ГОДИШНА ЛИХВА	СРЕДНА ГОДИШНА ДОХОДНОСТ (%)		ОЛП към датата на емисията (плащане- то) в %
				НА ПРЕДЛОЖЕНОТО КОЛИЧЕСТВО ОТ МФ	НА ДОПУСНАТИТЕ ДО УЧАСТИЕ В АУКЦИОНА ПОРЪЧКИ	НА ОДОБРЕНИТЕ ПОРЪЧКИ				СРЕДНА ЦЕНА НА ДОПУСНАТИТЕ ДО УЧАСТИЕ В АУКЦИОНА ПОРЪЧКИ	МИНИМАЛНА ЦЕНА НА ОДОБРЕНИ ПОРЪЧКИ	МАКСИМАЛНА ЦЕНА НА ОДОБРЕНИ ПОРЪЧКИ	СРЕДНА ЦЕНА НА ОДОБРЕНИ ПОРЪЧКИ		НА ДОПУСНАТИТЕ ДО УЧАСТИЕ В АУКЦИОНА ПОРЪЧКИ	НА ОДОБРЕНИТЕ ПОРЪЧКИ	
BG 20 400 19 213/21.06.2019		21.06.2039	7,305	695,000,000.00	907,461,921.00	569,780,000.00							1.50%				
I отваряне	21.06.2019	21.06.2039		200,000,000.00	248,281,921.00	100,600,000.00	99,049,680.00	1,550,320.00	0.00	94.10	96.95	100.00	98.46	1.50%	1.86%	1.60%	0.00
II отваряне	24.07.2019	21.06.2039		200,000,000.00	282,730,000.00	200,000,000.00	199,816,401.00	906,699.00	443,100.00	98.08	97.55	102.08	99.77	1.50%	1.62%	1.52%	0.00
III отваряне	28.08.2019	21.06.2039		200,000,000.00	244,200,000.00	200,000,000.00	203,314,845.00	5,635.00	2,760,480.00	100.54	98.81	104.91	101.38	1.50%	1.47%	1.42%	0.00
IV отваряне	09.10.2019	21.06.2039		95,000,000.00	132,250,000.00	69,180,000.00	71,019,438.00	0.00	1,528,128.00	100.86	101.50	104.35	102.21	1.50%	1.45%	1.38%	0.00
общо 20-годишни				695,000,000.00	907,461,921.00	569,780,000.00	573,200,364.00	2,462,654.00	4,731,708.00								
общо дългосрочни ДЦК				6,425,000,000.00	10,472,061,373.00	5,727,030,000.00	5,689,252,260.66	109,707,604.34	60,288,900.33								
Общо ДЦК, реализирани чрез аукциони в лева				11,125,000,000.00	18,054,785,373.00	10,157,530,000.00	10,058,455,583.66	178,872,066.54	67,818,155.33								

\* Емисия от отворен тип.

Забележка: Доходността на съкровищните облигации се изчислява съгласно прилаганата от МФ методиката и възприетата от 01.01.2001г. лихвена конвенция (ACT/ACT), като се използва формулата ISMA - International Yield.

**ДЪРЖАВНИ ЦЕННИ КНИЖА, РЕАЛИВИРАНИ ЧРЕЗ АУКЦИОНИ,  
НАМИРАЩИ СЕ В ОБРАЩЕНИЕ КЪМ 31.03.2024 г.**

**СЪКРОВИЩНИ ОБЛИГАЦИИ, ЕМИТИРАНИ В ЕВРО**

ISIN/ ДАТА НА ЕМИСИЯТА	ДАТА НА ПЛАЩА- НЕТО	ПАДЕЖ НА ЕМИСИЯТА	БРОЙ ДНИ	НОМИНАЛНА СТОЙНОСТ (ЕВРО)			ФАКТИЧЕСКИ ПРЕВЕДЕНА СУМА ЕВРО	ОТСТЪПКА ОТ НОМИНАЛА ЕВРО	НАДБАВКА НАД НОМИНАЛА ЕВРО	ЦЕНА НА 100 ЕВРО НОМИНАЛ (ЕВРО)				ГОДИШНА ЛИХВА	СРЕДНА ГОДИШНА ДОХОДНОСТ (%)		ОЛП към датата на емисията (плащане- то) в %
				НА ПРЕДЛОЖЕНОТО КОЛИЧЕСТВО ОТ МФ	НА ДОПУСНАТИТЕ ДО УЧАСТИЕ В АУКЦИОНА ПОРЪЧКИ	НА ОДОБРЕНИТЕ ПОРЪЧКИ				СРЕДНА ЦЕНА НА ДОПУСНАТИТЕ ДО УЧАСТИЕ В АУКЦИОНА ПОРЪЧКИ	МИНИМАЛНА ЦЕНА НА ОДОБРЕНИ ПОРЪЧКИ	МАКСИМАЛНА ЦЕНА НА ОДОБРЕНИ ПОРЪЧКИ	СРЕДНА ЦЕНА НА ОДОБРЕНИ ПОРЪЧКИ		НА ДОПУСНАТИТЕ ДО УЧАСТИЕ В АУКЦИОНА ПОРЪЧКИ	НА ОДОБРЕНИТЕ ПОРЪЧКИ	
BG 20 402 10218/29.09.2010		29.09.2025	5,479	45,000,000.00	311,355,000.00	234,105,000.00							5.75%				
I отваряне	29.09.2010	29.09.2025		45,000,000.00	311,355,000.00	234,105,000.00	220,614,369.00	13,490,631.00	0.00	93.24	92.89	97.57	94.24	5.75%	6.56%	6.45%	0.17
общо 15-годишни				45,000,000.00	311,355,000.00	234,105,000.00	220,614,369.00	13,490,631.00	0.00								
Общо дългосрочни ДЦК				45,000,000.00	311,355,000.00	234,105,000.00	220,614,369.00	13,490,631.00	0.00								
Общо ДЦК, реализирани чрез аукциони в ЕВРО				45,000,000.00	311,355,000.00	234,105,000.00	220,614,369.00	13,490,631.00	0.00								

\* Емисия от отворен тип.

Забележка: Доходността на съкровищните облигации се изчислява съгласно прилаганата от МФ методиката и възприетата от 01.01.2001г. лихвена конвенция (ACT/ACT), като се използва формулата ISMA - International Yield.