

## ПРЕКИ ИНВЕСТИЦИИ (януари - декември 2013 г.)<sup>1</sup>

По предварителни данни *Преките инвестиции в страната* за януари - декември 2013 г. възлизат на 1229.4 млн. евро (3% от БВП), при 1480.5 млн. евро (3.7% от БВП) за януари - декември 2012 г.

*Преките инвестиции в страната* за декември 2013 г. са в размер на -135.1 млн. евро, при -251.9 млн. евро за декември 2012 г.

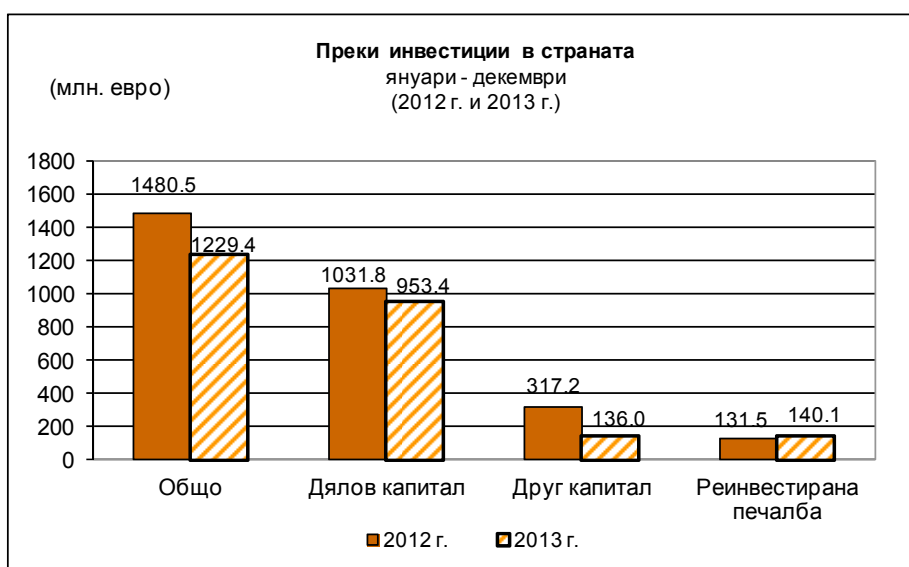
	2012 г.						2013 г.						2013 г./2012 г.	
	I трим.	II трим.	III трим.	ноември	декември	януари - декември	I трим.	II трим.	III трим.	ноември	декември	януари - декември	януари - ноември	
<b>Преки инвестиции, нето</b>	<b>648.2</b>	<b>358.0</b>	<b>518.1</b>	<b>-216.0</b>	<b>-255.9</b>	<b>1209.0</b>	<b>465.6</b>	<b>225.5</b>	<b>383.1</b>	<b>311.8</b>	<b>-150.3</b>	<b>1115.8</b>	<b>-93.2</b>	
<b>Преки инвестиции в чужбина*</b>	<b>-30.7</b>	<b>-80.4</b>	<b>-28.8</b>	<b>-101.3</b>	<b>-4.0</b>	<b>-271.5</b>	<b>-10.8</b>	<b>-35.1</b>	<b>-37.4</b>	<b>-4.5</b>	<b>-15.2</b>	<b>-113.6</b>	<b>157.9</b>	
Дялов капитал	-24.4	-48.2	-5.8	-98.8	-7.1	-210.2	-12.9	-25.4	-26.8	-5.4	-16.3	-96.3	113.9	
Друг капитал	7.1	-43.5	-7.4	-5.4	0.1	-52.4	-5.9	-9.7	-10.6	0.9	1.1	-25.4	27.0	
Реинвестирана печалба	-13.4	11.2	-15.6	2.9	2.9	-8.9	8.0	0.0	0.0	0.0	0.0	8.0	16.9	
													0.0	
<b>Преки инвестиции в страната</b>	<b>678.9</b>	<b>438.4</b>	<b>546.8</b>	<b>-114.8</b>	<b>-251.9</b>	<b>1480.5</b>	<b>476.4</b>	<b>260.6</b>	<b>420.5</b>	<b>316.3</b>	<b>-135.1</b>	<b>1229.4</b>	<b>-251.1</b>	
Дялов капитал	188.1	216.4	232.7	79.7	133.5	1031.8	235.4	303.7	163.0	30.8	200.8	953.4	-78.4	
в т.ч. от приватизация	0.0	0.0	0.0	0.0	0.0	28.2	0.0	0.0	0.0	0.0	0.0	0.0	-28.2	
от други сделки	188.1	216.4	232.7	79.7	133.5	1003.5	235.4	303.7	163.0	30.8	200.8	953.4	-50.2	
Друг капитал	443.5	179.2	274.6	-195.1	-386.0	317.2	200.4	-71.4	214.6	272.8	-348.5	136.0	-181.3	
Реинвестирана печалба	47.3	42.9	39.5	0.6	0.6	131.5	40.6	28.2	42.8	12.6	12.6	140.1	8.6	

Източници: Предприятия с чуждестранно участие, банки, нотариуси, НСИ, Централен депозитар, Агенция за приватизация.

\* Отрицателният знак (-) показва нарастване на активите на българските предприятия в чужбина.

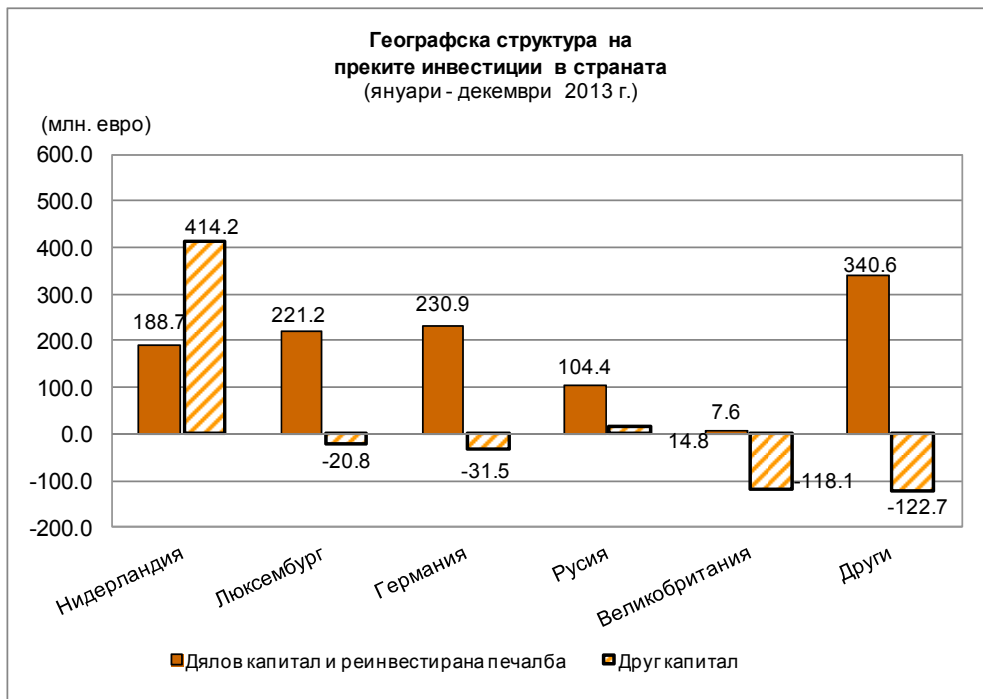
Привлеченият през януари - декември 2013 г. *Дялов капитал* (преведени/изтеглени парични и апортни вноски на нерезиденти във/от капитала и резервите на български дружества, както и постъпления/плащания от/по сделки с недвижими имоти в страната) възлиза на 953.4 млн. евро. Той е по-нисък със 78.4 млн. евро от дяловия капитал, привлечен през същия период на 2012 г. (1031.8 млн. евро). *Постъпленията от инвестиции на чуждестранни лица в недвижими имоти* възлизат на 141.1 млн. евро, при 232.5 млн. евро за януари - декември 2012 г.

За януари - декември 2013 г. нетният *Друг капитал* (промяната в нетните задължения между дружествата с чуждестранно участие и преките чуждестранни инвеститори по финансови, облигационни и търговски кредити) е положителен в размер на 136 млн. евро, при положителен в размер на 317.2 млн. евро за януари - декември 2012 г.

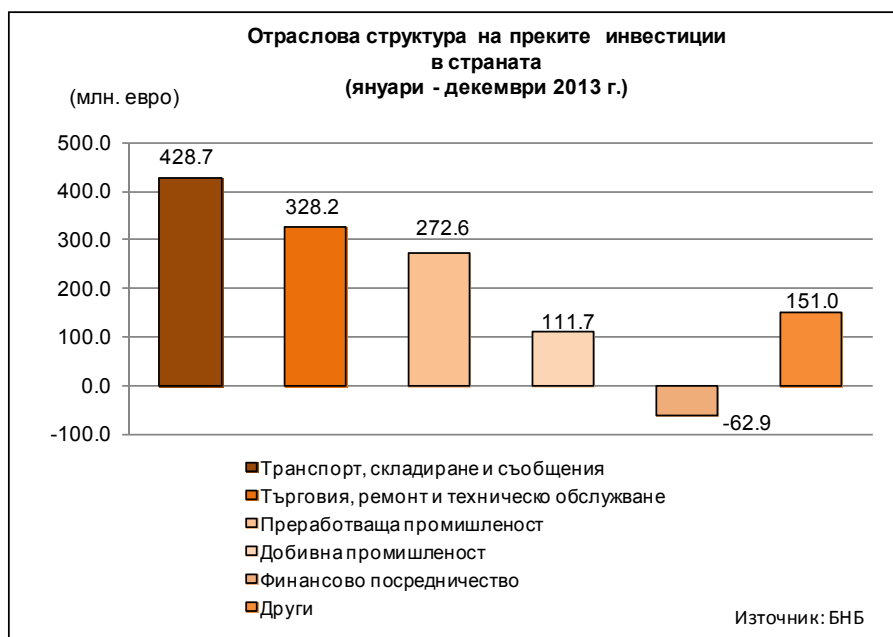


На база на предварителни данни за финансовия резултат, *Реинвестираната печалба*<sup>2</sup> за януари - декември 2013 г. (представляваща частта на нерезидентите в неразпределената печалба или загуба на предприятието) се оценява на 140.1 млн. евро, при 131.5 млн. евро за същия период на 2012 г.

По държави, най-големите преки инвестиции в страната за януари - декември 2013 г. са от Нидерландия (602.9 млн. евро) и от Люксембург (200.4 млн. евро). Най-големите нетни отрицателни потоци за периода са към Великобритания (-110.4 млн. евро).



По отраслова структура най-големи нетни инвестиции за периода януари – декември 2013 г. има в отрасъл *Транспорт, складиране и съобщения* (428.7 млн. евро), *Търговия, ремонт и техническо обслужване* (328.2 млн. евро) и *Преработваща промишленост* (272.6 млн. евро).



По предварителни данни *Преките инвестиции в чужбина* за януари - декември 2013 г. се увеличават със 113.6 млн. евро, при увеличение в размер на 271.5 млн. евро за януари - декември 2012 г.

*Преките инвестиции в чужбина* за декември 2013 г. нарастват с 15.2 млн. евро, при увеличение в размер на 4 млн. евро за декември 2012 г.

---

<sup>1</sup> Предварителни данни за 2012 г. и 2013 г. Данните за ноември 2013 г. са ревизирани.

При сравнение на данните следва да се има предвид, че информацията за преките чуждестранни инвестиции за януари - декември 2012 г., публикувана в прессъобщението на БНБ от 18 февруари 2013 г. ([www.bnb.bg](http://www.bnb.bg), секция Прессъобщения/Статистически прессъобщения/Платежен баланс), е ревизирана впоследствие.

С отчета за януари 2014 г. ще бъдат направени ревизии на данните за периода 2012 г. - 2013 г. Данните за 2012 г. и 2013 г. ще бъдат ревизирани с тримесечните отчети на предприятията с чуждестранно участие, представени пред БНБ, както и с годишните данни на НСИ.

При БВП в размер на 40 624.2 млн. евро за 2013 г. (оценка на БНБ) и 39 667.1 млн. евро за 2012 г. (данни на НСИ от 6.03.2013 г.).

<sup>2</sup> Данните за 2012 г. и 2013 г. включват само оценка за реинвестираната печалба на сектор *Банки*. Данните за сектор *Нефинансови предприятия* за 2012 г. ще бъдат публикувани с отчета за януари 2014 г.