

ПРЕКИ ИНВЕСТИЦИИ (януари - март 2013 г.)¹

По предварителни данни *Преките инвестиции в страната* за януари - март 2013 г. възлизат на 257.1 млн. евро (0.6% от БВП), при 672.8 млн. евро (1.7% от БВП) за януари - март 2012 г.

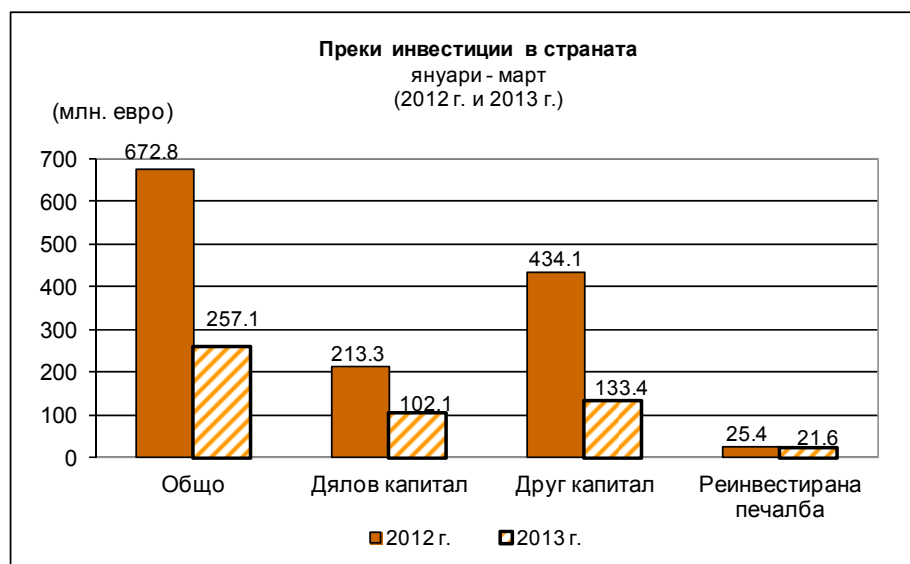
(млн.евро)

	2012 г.								2013 г.				2013 г. - 2012 г.
	януари	февруари	март	I трим.	II трим.	III трим.	IV трим.	Общо	януари	февруари	март	I трим.	
Преки инвестиции, нето	313.4	187.1	140.1	640.6	410.3	480.0	-229.3	1301.6	28.7	173.0	45.4	247.1	-393.5
Преки инвестиции в чужбина*	-13.1	-10.7	-8.4	-32.2	-51.2	-21.9	-71.4	-176.7	-0.7	-5.4	-3.9	-10.0	22.2
Дялов капитал	-10.4	-9.6	-4.7	-24.6	-48.3	-4.5	-57.1	-134.5	-1.9	-6.0	-4.1	-12.0	12.6
Друг капитал	1.6	3.3	0.7	5.6	-12.7	-3.5	-14.3	-24.9	1.3	0.5	0.2	2.0	-3.6
Реинвестирана печалба	-4.4	-4.4	-4.4	-13.1	9.7	-13.9	0.0	-17.3	0.0	0.0	0.0	0.0	13.1
Преки инвестиции в страната	326.5	197.8	148.5	672.8	461.6	501.9	-157.9	1478.3	29.4	178.4	49.2	257.1	-415.7
Дялов капитал	82.4	44.7	86.2	213.3	213.5	249.9	374.3	1051.0	23.6	36.0	42.5	102.1	-111.1
в т.ч. от приватизация	0.0	0.0	0.0	0.0	0.0	0.0	28.2	28.2	0.0	0.0	0.0	0.0	0.0
от други сделки	82.4	44.7	86.2	213.3	213.5	249.9	346.1	1022.8	23.6	36.0	42.5	102.1	-111.1
Друг капитал	235.7	144.6	53.9	434.1	221.9	229.7	-535.0	350.7	-0.6	134.8	-0.9	133.4	-300.7
Реинвестирана печалба	8.5	8.5	8.5	25.4	26.1	22.3	2.7	76.6	6.4	7.6	7.6	21.6	-3.8

Източници: Предприятия с чуждестранно участие, банки, нотариуси, НСИ, Централен депозитар, Агенция за приватизация.

* Отрицателният знак (-) показва нарастване на активите на българските предприятия в чужбина.

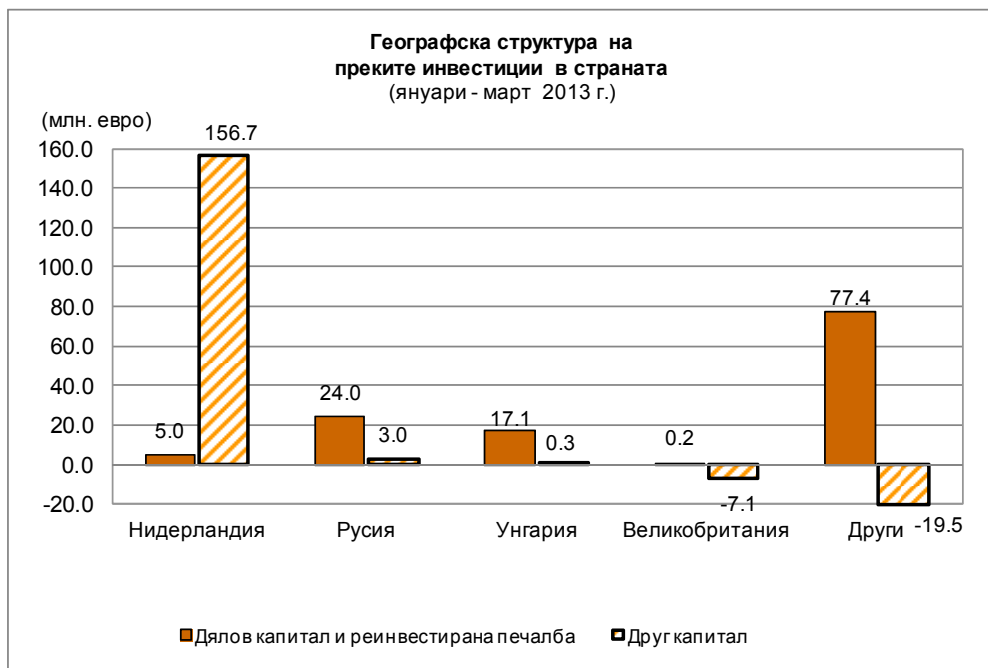
Привлеченият през януари - март 2013 г. *Дялов капитал* (преведени/изтеглени парични и апортни вноски на нерезиденти във/от капитала и резервите на български дружества, както и постъпления/плащания от/по сделки с недвижими имоти в страната) възлиза на 102.1 млн. евро. Той е по-нисък със 111.1 млн. евро от дяловия капитал, привлечен през същия месец на 2012 г. (213.3 млн. евро). *Постъпленията от инвестиции на чуждестранни лица в недвижими имоти* възлизат на 24.0 млн. евро, при 44.5 млн. евро за януари - март 2012 г.



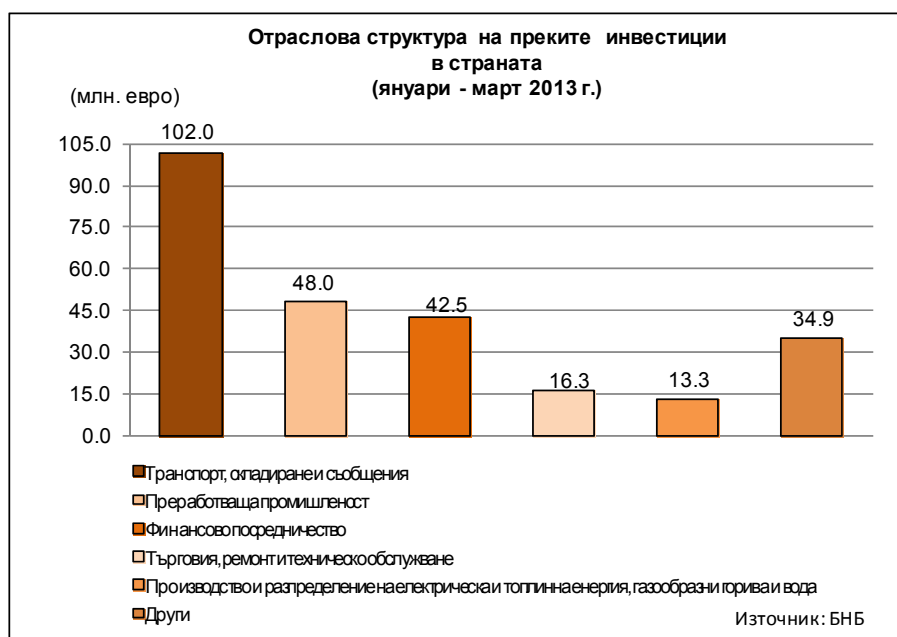
За януари - март 2013 г. нетният *Друг капитал* (промяната в нетните задължения между дружествата с чуждестранно участие и преките чуждестранни инвеститори по финансови, облигационни и търговски кредити) е положителен, в размер на 133.4 млн. евро, при положителен в размер на 434.1 млн. евро за януари - март 2012 г.

На база на предварителни данни за финансовия резултат, *Реинвестираната печалба*² за януари - март 2013 г. (представляваща частта на нерезидентите в неразпределената печалба или загуба на предприятието) се оценява на 21.6 млн. евро, при 25.4 млн. евро за същия период на 2012 г.

По държави, най-големите преки инвестиции в страната за януари - март 2013 г. са на Нидерландия (161.7 млн. евро), Русия (27.0 млн. евро) и Унгария (17.3 млн. евро). Най-големите нетни отрицателни потоци за периода са към Великобритания (-6.9 млн. евро).



По отраслова структура най-големи нетни постъпления за периода януари – март 2013 г. има в отрасъл *Транспорт, складиране и съобщения* (102 млн. евро), *Преработваща промишленост* (48 млн. евро) и *Финансово посредничество* (42.5 млн. евро).



По предварителни данни *Преките инвестиции в чужбина* за януари - март 2013 г. се увеличават с 10 млн. евро, при увеличение в размер на 32.2 млн. евро за януари - март 2013 г.

¹ Предварителни данни за 2012 г. и 2013 г. Данните за февруари 2013 г. са ревизирани.

При сравнение на данните следва да се има предвид, че информацията за преките чуждестранни инвестиции за януари - март 2012 г., публикувана в прессъобщението на БНБ от 16 май 2012 г. (www.bnb.bg, секция Прессъобщения/Статистически прессъобщения/Платежен баланс), е ревизирана впоследствие.

С отчета за януари - април 2013 г. ще бъдат представени ревизии на данните за януари - март 2013 г.

Данните за 2012 г. и 2013 г. ще бъдат ревизирани с тримесечните отчети на предприятията с чуждестранно участие, представени пред БНБ, както и с годишните данни на НСИ.

При БВП в размер на 41 319 млн. евро за 2013 г. (оценка на БНБ) и 39 667.1 млн. евро за 2012 г. (данни на НСИ от 6.03.2013 г.).

² Данните за 2012 г. и 2013 г. включват само оценка за реинвестираната печалба на банките.