

**ПРЕКИ ИНВЕСТИЦИИ**  
(януари - юни 2012 г.)<sup>1</sup>

По предварителни данни *Преките инвестиции в страната* за януари – юни 2012 г. възлизат на 221.4 млн. евро (0.6% от БВП), при 63.2 млн. евро (0.2% от БВП) за януари – юни 2011 г.

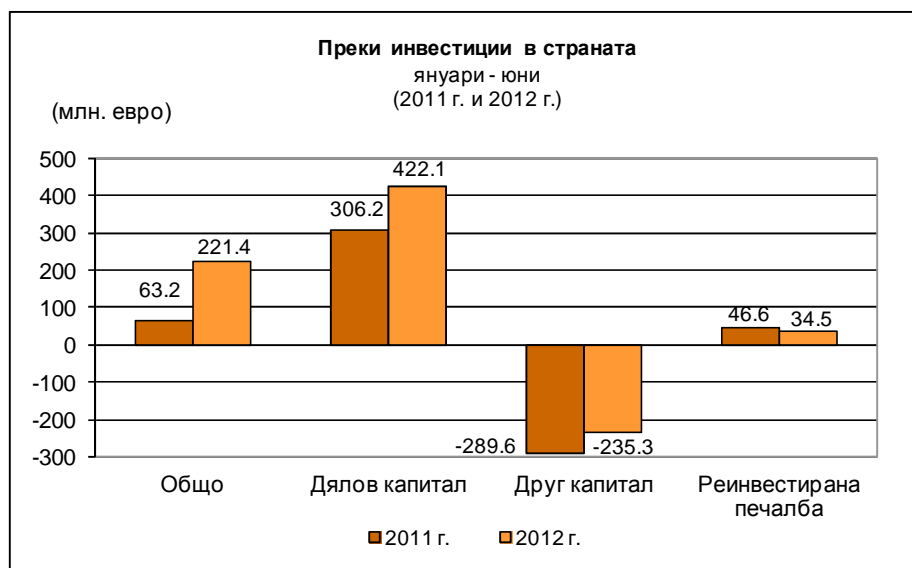
(млн. евро)

	2011 г.				2012 г.				2012 г. - 2011 г.
	I трим.	II трим.	юни	януари - юни	I трим.	II трим.	юни	януари - юни	януари - юни
<b>Преки инвестиции, нето</b>	<b>-86.2</b>	<b>84.8</b>	<b>-16.9</b>	<b>-1.4</b>	<b>452.4</b>	<b>-316.0</b>	<b>24.7</b>	<b>136.5</b>	<b>137.8</b>
<b>Преки инвестиции в чужбина*</b>	<b>-44.0</b>	<b>-20.6</b>	<b>-8.0</b>	<b>-64.6</b>	<b>-26.0</b>	<b>-58.9</b>	<b>-15.6</b>	<b>-84.9</b>	<b>-20.3</b>
Дялов капитал	-29.2	-19.1	-4.7	-48.3	-22.8	-52.0	-15.4	-74.8	-26.5
Друг капитал	-9.2	-1.3	-3.2	-10.5	-3.2	-6.9	-0.2	-10.1	0.4
Реинвестирана печалба	-5.6	-0.2	-0.1	-5.8	0.0	0.0	0.0	0.0	5.8
<b>Преки инвестиции в страната</b>	<b>-42.2</b>	<b>105.4</b>	<b>-9.0</b>	<b>63.2</b>	<b>478.4</b>	<b>-257.0</b>	<b>40.3</b>	<b>221.4</b>	<b>158.1</b>
Дялов капитал	232.2	74.0	101.6	306.2	222.7	199.4	45.5	422.1	115.9
<i>в т.ч. от приватизация</i>	0.0	0.0	0.0	0.0	0.0	0.0	0.0	0.0	0.0
<i>от други сделки</i>	232.2	74.0	101.6	306.2	222.7	199.4	45.5	422.1	115.9
Друг капитал	-299.3	9.7	-117.8	-289.6	242.2	-477.4	-13.5	-235.3	54.4
Реинвестирана печалба	24.8	21.8	7.3	46.6	13.5	21.0	8.3	34.5	-12.1

Източници: Предприятия с чуждестранно участие, банки, нотариуси, НСИ, Централен депозитар, Агенция за приватизация.

\* Отрицателният знак (-) показва нарастване на активите на българските предприятия в чужбина.

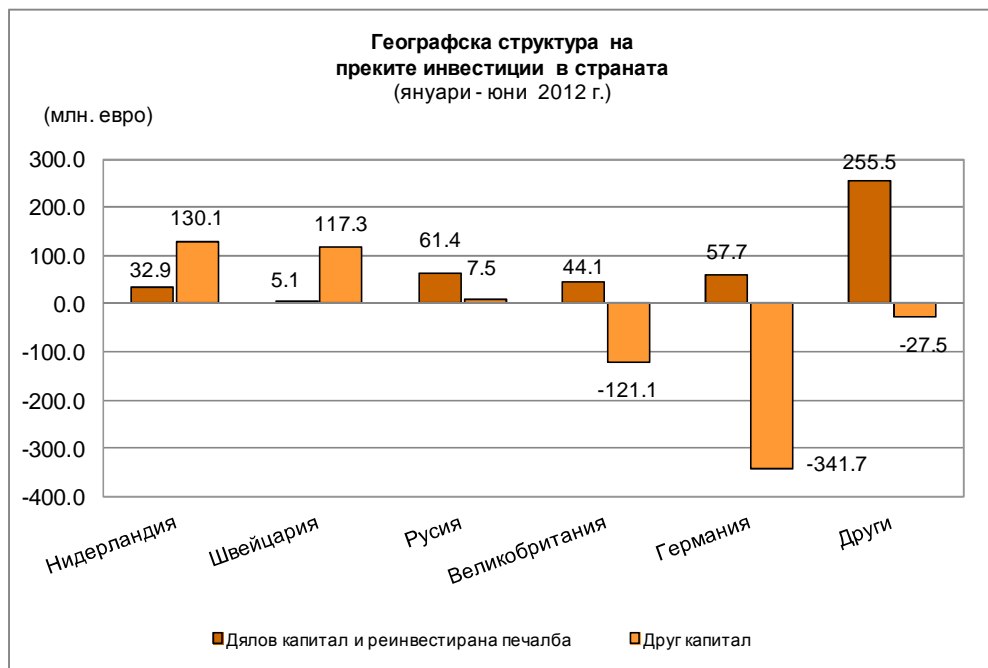
Привлеченият през януари – юни 2012 г. *Дялов капитал* (преведени/изтеглени парични и апортни вноски на нерезиденти във/от капитала и резервите на български дружества, както и постъпления/плащания от/по сделки с недвижими имоти в страната) възлиза на 422.1 млн. евро. Той е по-висок със 115.9 млн. евро от дяловия капитал, привлечен през същия период на 2011 г. (306.2 млн. евро). *Постъпленията от инвестиции на чуждестранни лица в недвижими имоти* за периода възлизат на 122.9 млн. евро при 98.1 млн. евро за януари – юни 2011 г.



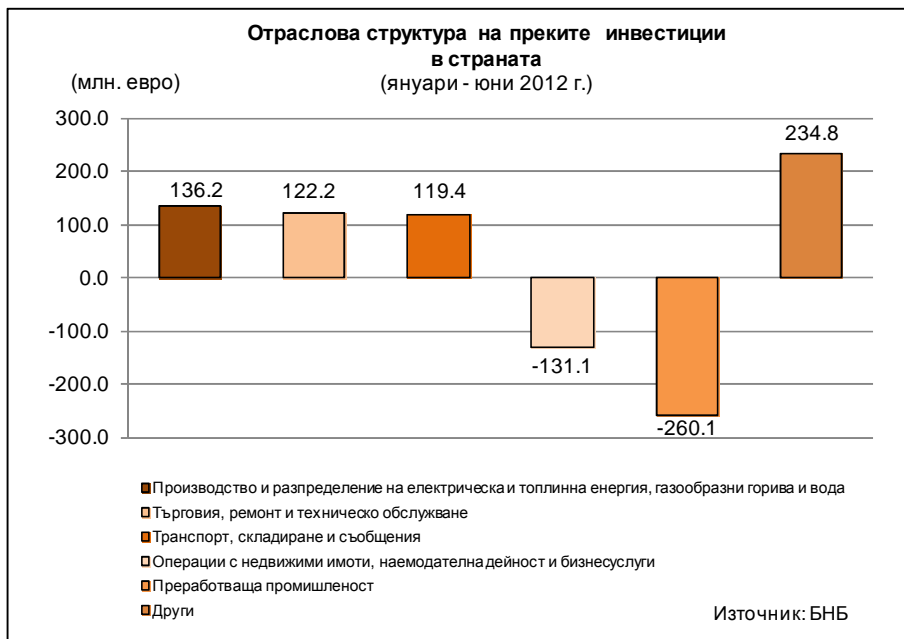
За януари – юни 2012 г. нетният *Друг капитал* (промяната в нетните задължения между дружествата с чуждестранно участие и преките чуждестранни инвеститори по финансови, облигационни и търговски кредити) е отрицателен, в размер на -235.3 млн. евро, при отрицателен в размер на -289.6 млн. евро за януари – юни 2011 г.

На база на предварителни данни за финансовия резултат *Реинвестираната печалба*<sup>2</sup> за януари – юни 2012 г. (представляваща частта на нерезидентите в неразпределената печалба или загуба на предприятието) се оценява на 34.5 млн. евро, при 46.6 млн. евро за същия период на 2011 г.

По държави, най-големите преки инвестиции в страната за периода януари – юни 2012 г. са на Нидерландия (163 млн. евро), Швейцария (122.5 млн. евро) и Русия (68.9 млн. евро). Най-големите нетни отрицателни потоци за периода са към Германия (-284 млн. евро) и Великобритания (-77 млн. евро).



По отраслова структура най-големи нетни постъпления за периода януари – юни 2012 г. има отрасъл *Производство и разпределение на електрическа и топлинна енергия, газообразни горива и вода* (136.2 млн. евро). Най-големите нетни плащания за отчетния период са в отрасъл *Преработваща промишленост* (-260.1 млн. евро).



По предварителни данни *Преките инвестиции в чужбина* за януари – юни 2012 г. се увеличават със 84.9 млн. евро, при увеличение в размер на 64.6 млн. евро за януари – юни 2011 г.

<sup>1</sup> Предварителни данни за 2011 г. и 2012 г. Данните за май 2012 г. са ревизирани.

При сравнение на данните следва да се има предвид, че информацията за преките чуждестранни инвестиции за януари – юни 2011 г., публикувана в прессъобщението на БНБ от 15 август 2011 г. ([www.bnb.bg](http://www.bnb.bg), секция Прессъобщения/Статистически прессъобщения/Платежен баланс), е ревизирана впоследствие.

С отчета за юли 2012 г. ще бъдат представени ревизии на данните януари 2010 г. -- юни 2012 г.

Данните за 2011 г. и 2012 г. ще бъдат ревизирани с тримесечните отчети на предприятията с чуждестранно участие, представени пред БНБ и с годишните данни на НСИ.

При брутен вътрешен продукт за 2012 г. – 39 703.7 млн. евро (оценка на БНБ) и данни на НСИ за 2011 г. (от 06.03.2012 г.) – 38 482.6 млн. евро.

<sup>2</sup> Данните за 2011 г. и 2012 г. включват само оценка за реинвестираната печалба на банките.