

ПРЕКИ ИНВЕСТИЦИИ
(януари – декември 2011 г.)¹

По предварителни данни *Преките инвестиции в страната* за януари – декември 2011 г. възлизат на 1064.5 млн. евро (2.7% от БВП), при 1778.5 млн. евро (4.9% от БВП) за януари – декември 2010 г.

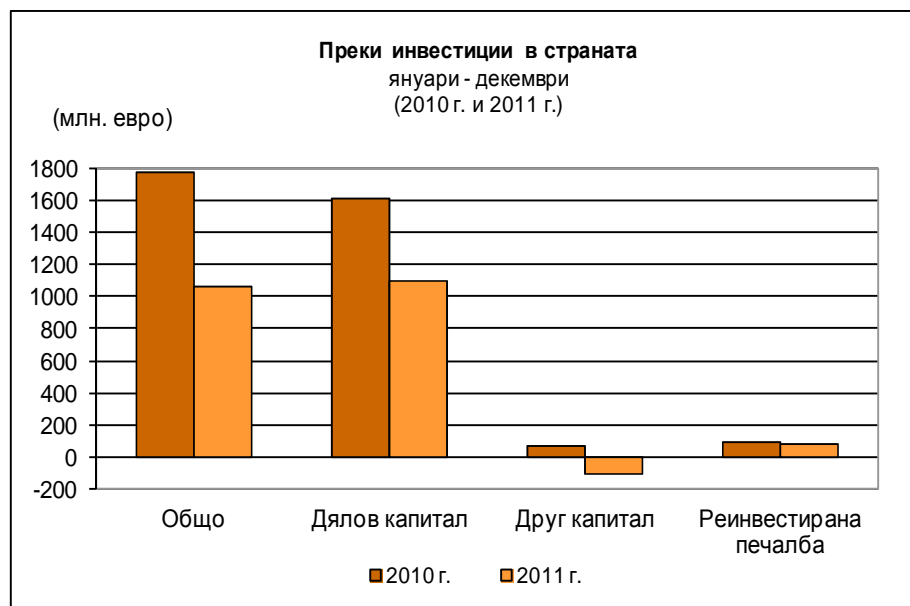
(млн. евро)

	2010 г.						2011 г.						2011 г. - 2010 г.
	I - III	IV - VI	VII - IX	X - XII	XII	I - XII	I - III	IV - VI	VII - IX	X - XII	XII	I - XII	I - XII
Преки инвестиции, нето	68.0	402.6	421.6	693.0	334.5	1585.1	-119.8	191.8	363.2	504.3	280.9	939.5	-645.6
Преки инвестиции в чужбина*	-32.9	-61.7	-44.0	-54.8	-12.4	-193.4	-32.4	-18.0	-46.8	-27.8	6.1	-125.0	68.3
Дялов капитал	-24.1	-20.4	-27.8	-43.5	-29.8	-115.8	-29.2	-17.5	-53.5	-29.6	-3.5	-129.9	-14.1
Друг капитал	-6.7	-34.6	-11.3	-11.1	17.5	-63.7	-3.2	-1.1	3.9	1.8	9.7	1.4	65.1
Реинвестирана печалба	-2.1	-6.7	-4.8	-0.3	-0.1	-13.9	0.0	0.6	2.8	0.0	0.0	3.4	17.3
Преки инвестиции в страната	101.0	464.2	465.5	747.8	346.9	1778.5	-87.3	209.8	410.0	532.1	274.7	1064.5	-714.0
Дялов капитал	202.5	302.6	538.7	564.4	235.0	1608.1	227.3	73.6	316.0	475.0	221.3	1091.9	-516.2
<i>в т.ч. от приватизация</i>	0.0	0.0	0.0	0.0	0.0	0.0	0.0	0.0	20.0	128.3	48.2	148.3	148.3
<i>от други сделки</i>	202.5	302.6	538.7	564.4	235.0	1608.1	227.3	73.6	296.0	346.7	173.1	943.6	-664.6
Друг капитал	-132.5	126.8	-81.0	160.8	104.5	74.2	-339.5	114.4	71.4	43.7	50.5	-109.9	-184.1
Реинвестирана печалба	30.9	34.8	7.8	22.6	7.5	96.2	24.8	21.8	22.6	13.3	2.9	82.5	-13.7

Източници: Предприятия с чуждестранно участие, банки, нотариуси, НСИ, Централен депозитар, Агенция за приватизация.

* Отрицателният знак (-) показва нарастване на активите на българските предприятия в чужбина.

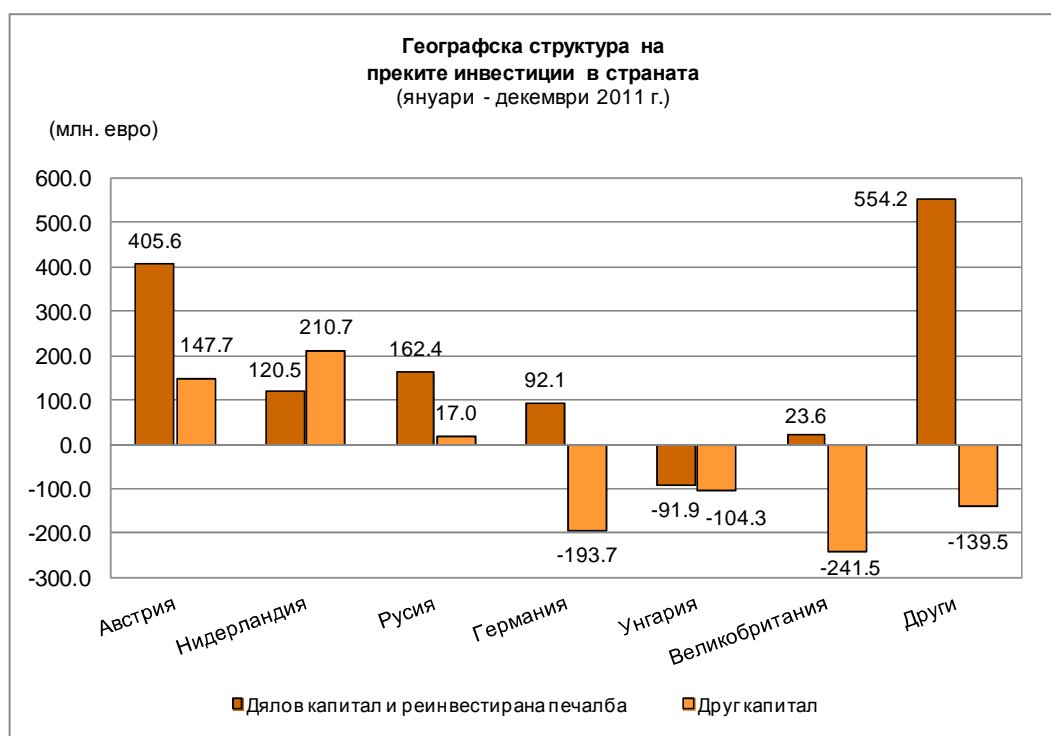
Привлеченият през януари – декември 2011 г. *Дялов капитал* (преведени/изтеглени парични и апортни вноски на нерезиденти във/от капитала и резервите на български дружества, както и постъпления/плащания от/по сделки с недвижими имоти в страната) възлиза на 1091.9 млн. евро. Той е по-нисък с 516.2 млн. евро от дяловия капитал, привлечен през същия период на 2010 г. (1608.1 млн. евро). *Постъпленията от инвестиции на чуждестранни лица в недвижими имоти* за периода възлизат на 246.1 млн. евро при 225.1 млн. евро за януари – декември 2010 г.



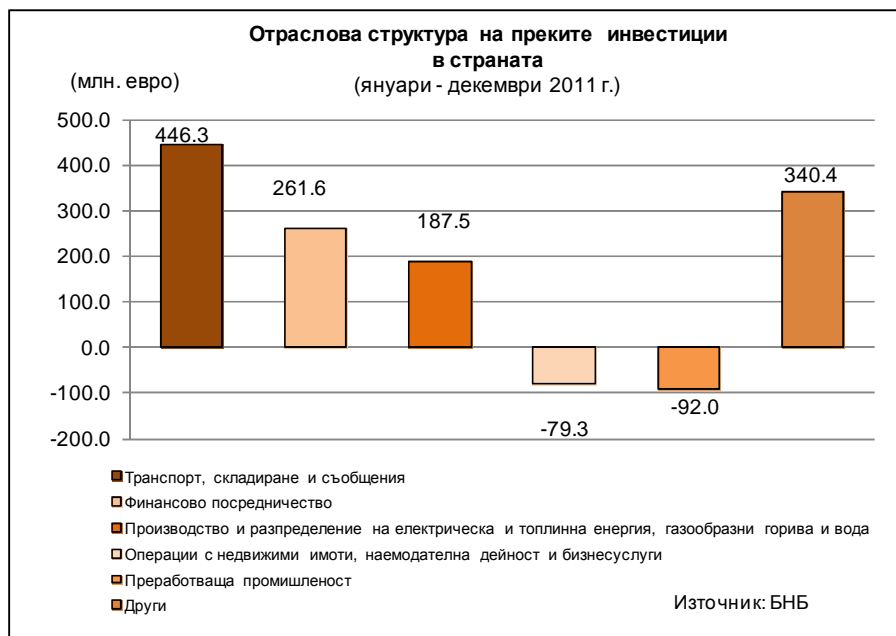
За януари – декември 2011 г. нетният *Друг капитал* (промяната в нетните задължения между дружествата с чуждестранно участие и преките чуждестранни инвеститори по финансови, облигационни и търговски кредити) е отрицателен, в размер на 109.9 млн. евро, при положителен в размер на 74.2 млн. евро за януари – декември 2010 г.

На база на предварителни данни за финансовия резултат *Реинвестираната печалба*² за януари – декември 2011 г. (представляваща частта на нерезидентите в неразпределената печалба или загуба на предприятието) се оценява на 82.5 млн. евро, при 96.2 млн. евро за същия период на 2010 г.

По държави, най-големите преки инвестиции в страната за периода януари – декември 2011 г. са на Австрия (553.3 млн. евро), Нидерландия (331.2 млн. евро) и Русия (179.4 млн. евро). Най-големите нетни отрицателните потоци за периода са към Германия (-101.6 млн. евро), Унгария (-196.2 млн. евро) и Великобритания (-217.9 млн. евро), които се дължат основно на плащания по вътрешнофирмени кредити в съответствие с погасителните планове на предприятията.



По отраслова структура най-много нетни постъпления за периода януари – декември 2011 г. са регистрирани в отраслите *Транспорт, складиране и съобщения* (446.3 млн. евро) и *Финансово посредничество* (261.6 млн. евро). Най-големите нетни плащания за отчетния период са регистрирани в отрасъл *Преработваща промишленост* (92 млн. евро).



По предварителни данни *Преките инвестиции в чужбина* за януари – декември 2011 г. се увеличават със 125 млн. евро, при увеличение в размер на 193.4 млн. евро за януари – декември 2010 г.

¹ Предварителни данни за 2010 г. и 2011 г. Данните за ноември 2011 г. са ревизирани.

При сравнение на данните следва да се има предвид, че информацията за преките чуждестранни инвестиции за януари – декември 2010 г., публикувана в прессъобщението на БНБ от 14 февруари 2011 г. (www.bnb.bg, секция Прессъобщения/Статистически прессъобщения/Платежен баланс), е ревизирана впоследствие.

С отчета за януари 2012 г. ще бъдат представени ревизии на данните за периода януари 2009 г. - декември 2011 г.

Данните за 2010 г. и 2011 г. ще бъдат ревизирани с тримесечните отчети на предприятията с чуждестранно участие, представени пред БНБ и с годишните данни на НСИ.

При брутен вътрешен продукт за 2011 г. – 39 408 млн. евро (оценка на БНБ) и данни на НСИ (от 11.03.2011 г.) за 2010 г. – 36 032.9 млн. евро.

² Данните за 2010 г. и 2011 г. включват само оценка за реинвестираната печалба на банките.