

ПРЕКИ ИНВЕСТИЦИИ (януари – юни 2011 г.)¹

Основно поради нетните плащания по вътрешнофирмени кредити в съответствие с погасителните планове на предприятията, по предварителни данни *Преките инвестиции в страната* за януари – юни 2011 г. нарастват само със 7.9 млн. евро, при увеличение от 532.7 млн. евро (1.5% от БВП) за януари – юни 2010 г.

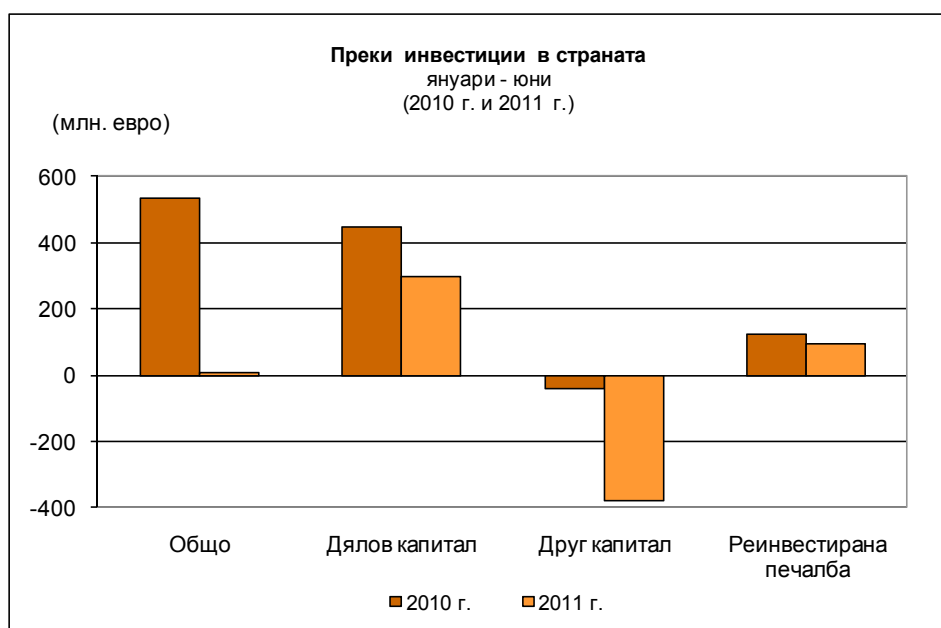
(млн. евро)

	2010 г.				2011 г.				2011 г. - 2010 г.
	I-III	IV-VI	VI	I - VI	I-III	IV-VI	VI	I - VI	I - VI
Преки инвестиции, нето	23.8	419.6	120.7	443.4	-79.9	56.2	19.7	-23.7	-467.1
Преки инвестиции в чужбина*	-28.9	-60.4	-28.1	-89.3	-20.2	-11.3	-4.1	-31.6	57.8
Дялов капитал	-22.7	-19.3	-11.0	-41.9	-17.5	-12.3	-3.2	-29.8	12.1
Друг капитал	-4.1	-34.5	-14.9	-38.6	-2.7	1.0	-0.9	-1.7	36.9
Реинвестирана печалба	-2.1	-6.7	-2.2	-8.8	0.0	0.0	0.0	0.0	8.8
Преки инвестиции в страната	52.7	480.0	148.7	532.7	-59.7	67.6	23.8	7.9	-524.8
Дялов капитал	176.0	272.5	107.3	448.5	196.5	99.6	78.8	296.1	-152.3
<i>в т.ч. от приватизация</i>	0.0	0.0	0.0	0.0	0.0	0.0	0.0	0.0	0.0
<i>от други сделки</i>	176.0	272.5	107.3	448.5	196.5	99.6	78.8	296.1	-152.3
Друг капитал	-180.9	142.3	19.7	-38.6	-304.3	-75.9	-68.9	-380.3	-341.7
Реинвестирана печалба	57.6	65.2	21.7	122.8	48.1	43.9	13.9	92.0	-30.8

Източници: Фирми с чуждестранно участие, Агенция за приватизация, НСИ, Централен депозитар, банките.

* Отрицателният знак (-) показва нарастване на активите на българските фирми в чужбина.

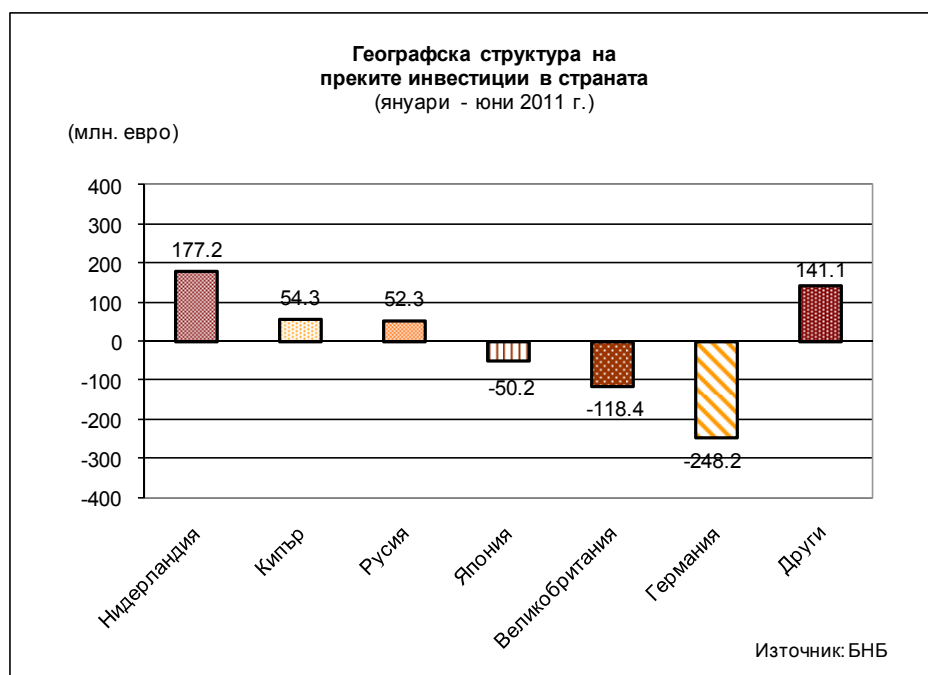
Привлеченият през януари – юни 2011 г. *Дялов капитал* (преведени/изтеглени парични и апортни вноски на нерезиденти във/от капитала и резервите на български дружества, както и постъпления/плащания от/по сделки с недвижими имоти в страната) възлиза на 296.1 млн. евро. Той е по-нисък със 152.3 млн. евро от дяловия капитал, привлечен през същия период на 2010 г. (448.5 млн. евро). *Постъпленията от инвестиции на чуждестранни лица в недвижими имоти* са в размер на 97.7 млн. евро, при 98.7 млн. евро за януари – юни 2010 г.



За януари – юни 2011 г. нетният *Друг капитал* (промяната в нетните задължения между дружествата с чуждестранно участие и преките чуждестранни инвеститори по финансови, облигационни и търговски кредити) е отрицателен, в размер на 380.3 млн. евро, при отрицателен в размер на 38.6 млн. евро за януари – юни 2010 г.

На база на предварителни данни за финансовия резултат *Реинвестираната печалба*² за януари – юни 2011 г. (представляваща частта на нерезидентите в неразпределената печалба или загуба на предприятието) се оценява на 92 млн. евро при 122.8 млн. евро за същия период на 2010 г.

По държави, най-големите нетни преки инвестиции в страната за периода януари – юни 2011 г. са на Нидерландия (177.2 млн. евро), Кипър (54.3 млн. евро) и Русия (52.3 млн. евро). Към Германия и Великобритания нетните плащания са в размер съответно на 248.2 млн. евро и 118.4 млн. евро. Отрицателните потоци се дължат на нетни плащания по вътрешнофирмени кредити в съответствие с погасителните планове на предприятията.



¹ Предварителни данни за 2010 г. и 2011 г. Данните за април 2011 г. са ревизирани.

При сравнение на данните следва да се има предвид, че информацията за преките чуждестранни инвестиции за януари – юни 2010 г., публикувана в прессъобщението на БНБ от 16 август 2010 г. (www.bnb.bg, секция Прессъобщения/Статистически прессъобщения/Платежен баланс), е ревизирана впоследствие.

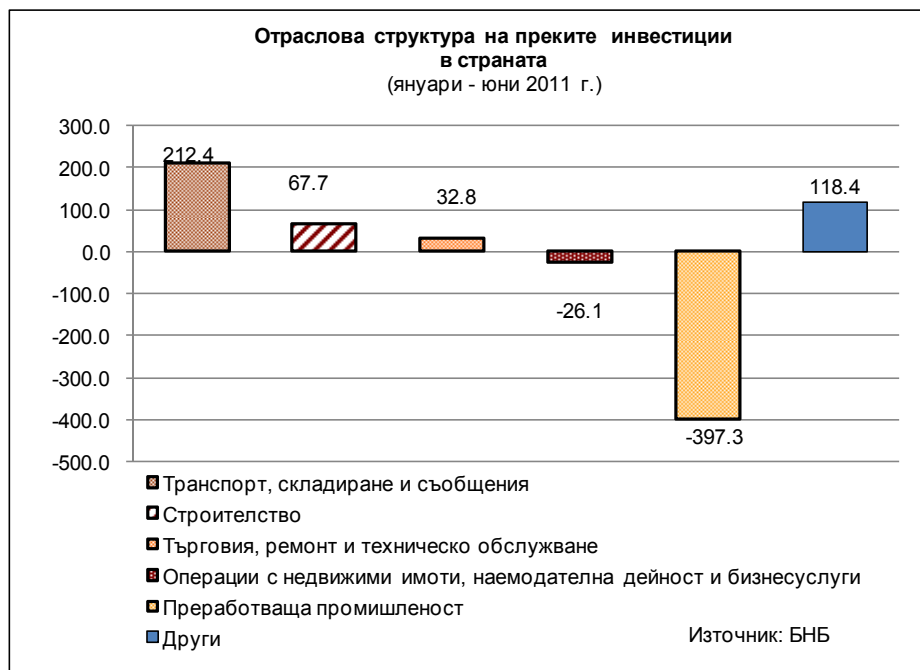
С отчета за януари – юли 2011 г. ще бъдат представени ревизии на данните за януари 2008 г. – юни 2011 г.

Данните за 2010 г. и 2011 г. ще бъдат ревизирани с тримесечните отчети на предприятията с чуждестранно участие, представени пред БНБ и с годишните данни на НСИ.

При брутен вътрешен продукт за 2011 г. – 38 892 млн. евро (оценка на БНБ) и данни на НСИ (от 11.03.2011 г.) за 2010 г. – 36 032.9 млн. евро.

² Данните за 2010 г. и 2011 г. включват само оценка за реинвестираната печалба на банките.

По отраслова структура³ най-много инвестиции за периода януари – юни 2011 г. са привлечени в отрасъла *Транспорт, складиране и съобщения* (212.4 млн. евро). Най-големите нетни плащания за отчетния период са в отрасъл *Преработваща промишленост* (397.3 млн. евро).



По предварителни данни *Преките инвестиции в чужбина* за януари – юни 2011 г. се увеличават с 31.6 млн. евро, при увеличение в размер на 89.3 млн. евро за януари – юни 2010 г.

³ Данните се предоставят на тримесечие.