

ПРЕКИ ИНВЕСТИЦИИ
(януари – март 2011 г.)¹

По предварителни данни *Преките инвестиции в страната* за януари – март 2011 г. намаляват с 5.1 млн. евро, при увеличение от 52.7 млн. евро (0.1% от БВП) за януари – март 2010 г.

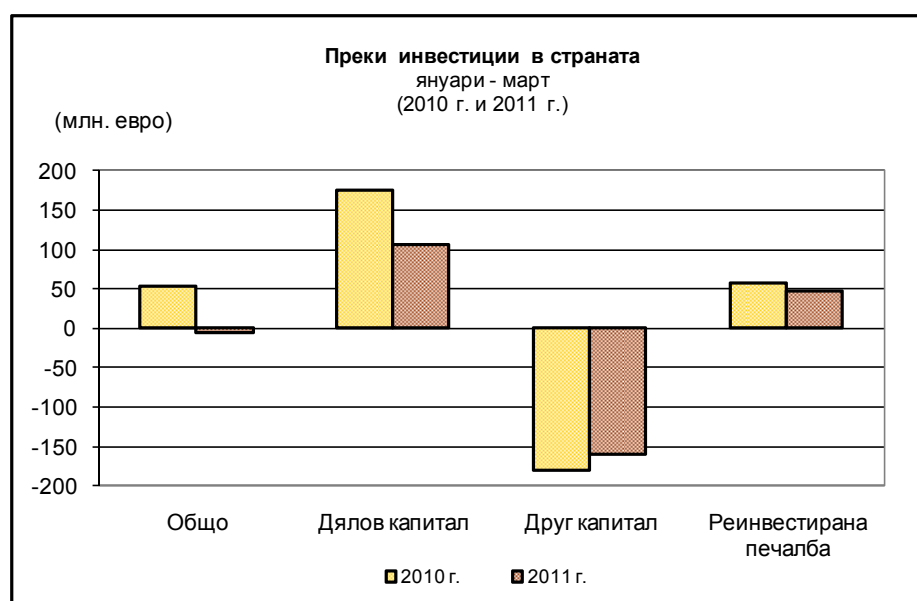
(млн. евро)

	2010 г.						2011 г.		2011 г. - 2010 г.
	III	I - III	IV - VI	VII - IX	X - XII	Общо	III	I - III	I - III
Преки инвестиции, нето	-178.3	23.8	419.6	443.0	572.5	1458.9	-368.7	-27.0	-50.8
Преки инвестиции в чужбина*	-16.1	-28.9	-60.4	-32.6	-57.7	-179.6	-5.8	-21.9	7.0
Дялов капитал	-13.5	-22.7	-19.3	-12.9	-43.3	-98.1	-3.2	-17.3	5.3
Друг капитал	-1.9	-4.1	-34.5	-14.9	-14.1	-67.6	-2.6	-4.6	-0.5
Реинвестирана печалба	-0.7	-2.1	-6.7	-4.8	-0.3	-13.9	0.0	0.0	2.1
Преки инвестиции в страната	-162.2	52.7	480.0	475.6	630.2	1638.6	-363.0	-5.1	-57.8
Дялов капитал	94.7	176.0	272.5	513.7	530.5	1492.7	78.9	106.8	-69.2
<i>в т.ч. от приватизация</i>	0.0	0.0	0.0	0.0	0.0	0.0	0.0	0.0	0.0
<i>от други сделки</i>	94.7	176.0	272.5	513.7	530.5	1492.7	78.9	106.8	-69.2
Друг капитал	-276.1	-180.9	142.3	-75.7	51.4	-62.8	-457.9	-160.0	20.9
Реинвестирана печалба	19.2	57.6	65.2	37.6	48.2	208.7	16.0	48.2	-9.5

Източници: Фирми с чуждестранно участие, Агенция за приватизация, НСИ, Централен депозитар, банките.

* Отрицателният знак (-) показва нарастване на активите на българските фирми в чужбина.

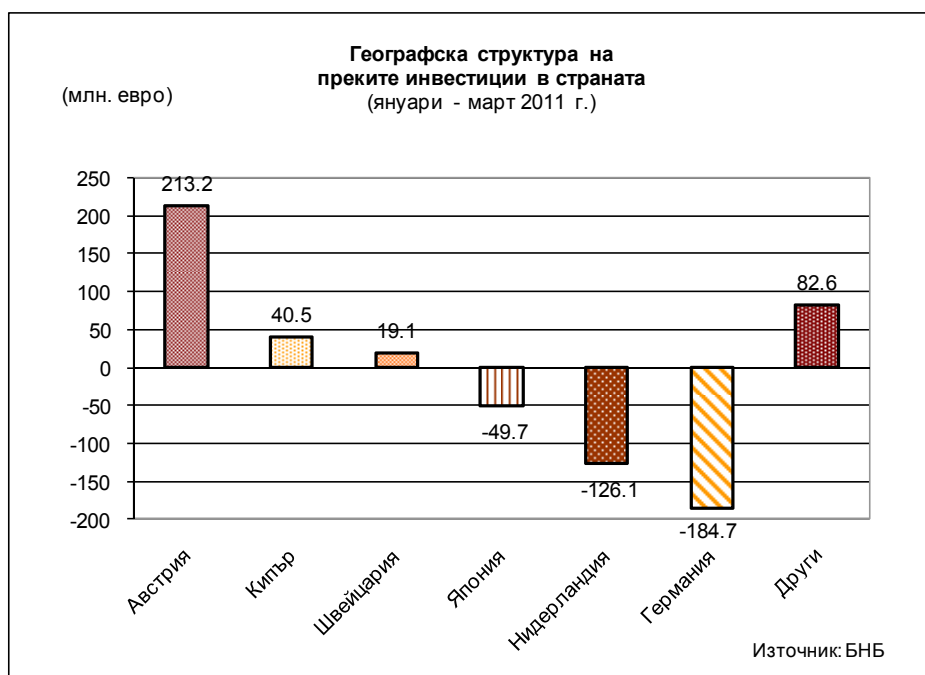
Привлеченият през януари – март 2011 г. *Дялов капитал* (преведени/изтеглени парични и апортни вноски на нерезиденти във/от капитала и резервите на български дружества, както и постъпления/плащания от/по сделки с недвижими имоти в страната) възлиза на 106.8 млн. евро. Той е по-нисък с 69.2 млн. евро от дяловия капитал, привлечен през същия период на 2010 г. (176 млн. евро). *Постъпленията от инвестиции на чуждестранни лица в недвижими имоти* са в размер на 37.5 млн. евро, при 36.7 млн. евро за януари – март 2010 г.



За януари – март 2011 г. нетният *Друг капитал* (промяната в нетните задължения между дружествата с чуждестранно участие и преките чуждестранни инвеститори по финансови, облигационни и търговски кредити) е отрицателен, в размер на 160 млн. евро, при отрицателен в размер на 180.9 млн. евро за януари – март 2010 г. В съответствие с предварителните данни¹ отрицателният поток за отчетния период се дължи основно на нетни плащания по вътрешнофирмени кредити в съответствие с погасителните планове на предприятията.

На база на предварителни данни за финансовия резултат *Реинвестираната печалба*² за януари – март 2011 г. (представляваща частта на нерезидентите в неразпределената печалба или загуба на предприятието) се оценява на 48.2 млн. евро при 57.6 млн. евро за същия период на 2010 г.

По държави, най-големите нетни преки инвестиции в страната за периода януари – март 2011 г. са на Австрия (213.2 млн. евро) и Кипър (40.5 млн. евро). Към Германия, Нидерландия и Япония нетните плащания са в размер съответно на 184.7 млн. евро, 126.1 млн. евро и 49.7 млн. евро.



¹ Предварителни данни за 2010 г. и 2011 г. Данните за февруари 2011 г. са ревизирани.

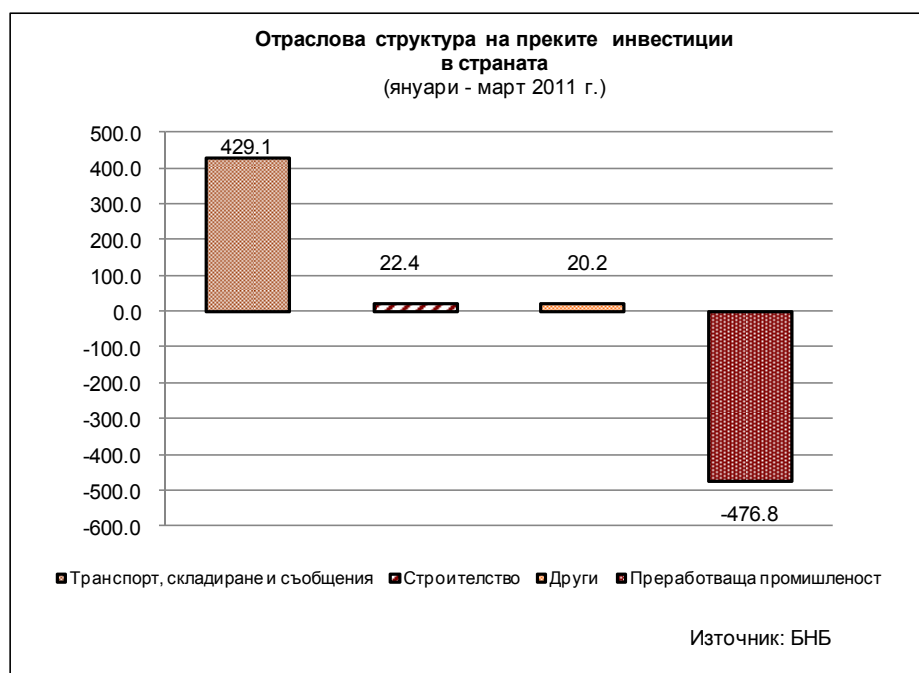
При сравнение на данните следва да се има предвид, че информацията за преките чуждестранни инвестиции за януари – април 2010 г., публикувана в прессъобщението на БНБ от 17 май 2010 г. (www.bnb.bg, секция Прессъобщения/Статистически прессъобщения/Платежен баланс), е ревизирана впоследствие.

С отчета за януари – април 2011 г. ще бъдат представени ревизии на данните за януари – март 2011 г. Данните за 2010 г. ще бъдат ревизирани с тримесечните отчети на предприятията с чуждестранно участие, представени пред БНБ и с годишните данни на НСИ, а за 2011 г. и с тримесечните данни на НСИ.

При брутен вътрешен продукт за 2011 г. – 38 202 млн. евро (оценка на БНБ) и данни на НСИ (от 11.03.2011 г.) за 2010 г. – 36 032.9 млн. евро.

² Данните за 2010 г. и 2011 г. включват само оценка за реинвестираната печалба на банките.

По отраслова структура най-много инвестиции за периода януари – март 2011 г. са привлечени в отрасъла *Транспорт, складиране и съобщения* (429.1 млн. евро). Най-големите нетни плащания за отчетния период са в отрасъл *Преработваща промишленост* (476.8 млн. евро).



По предварителни данни Преките инвестиции в чужбина за януари – март 2011 г. се увеличават с 21.9 млн. евро, при увеличение в размер на 28.9 млн. евро за януари – март 2010 г.