

ПРЕКИ ИНВЕСТИЦИИ
(януари – декември 2010 г.)¹

По предварителни данни *Преките инвестиции в страната* за януари – декември 2010 г. са 1359.5 млн. евро (3.8% от БВП), при 3281.9 млн. евро (9.4% от БВП) за януари – декември 2009 г.

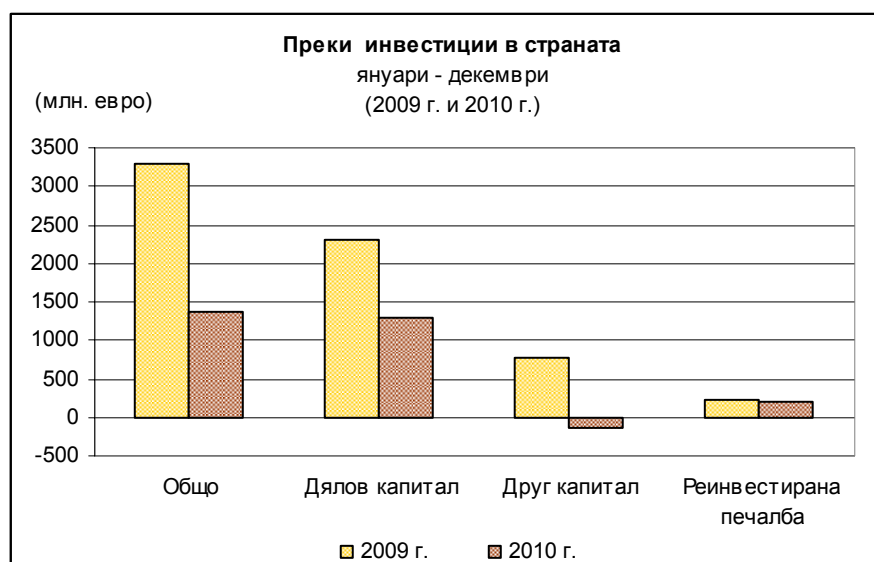
(млн. евро)

	2009 г.						2010 г.						2010 г. - 2009 г.
	I - III	IV - VI	VII - IX	X - XII	XII	I - XII	I - III	IV - VI	VII - IX	X - XII	XII	I - XII	
Преки инвестиции, нето	893.2	658.4	591.4	1228.6	474.5	3371.5	16.5	404.7	341.2	447.2	255.7	1209.6	-2161.9
Преки инвестиции в чужбина*	-24.7	-22.5	-43.4	180.1	-25.3	89.6	-19.9	-62.1	-43.3	-24.4	-11.6	-149.8	-239.4
Дялов капитал	-17.2	-16.9	-36.4	196.7	-21.1	126.2	-20.3	-19.3	-12.8	-32.5	-23.3	-84.8	-211.1
Друг капитал	-9.0	-6.9	-9.1	-18.2	-4.7	-43.3	-2.4	-34.8	-26.2	8.1	11.7	-55.3	-12.0
Реинвестирана печалба	1.5	1.4	2.1	1.7	0.6	6.6	2.7	-8.1	-4.3	0.0	0.0	-9.7	-16.3
Преки инвестиции в страната	917.9	680.8	634.7	1048.5	499.7	3281.9	36.4	466.9	384.5	471.7	267.3	1359.5	-1922.5
Дялов капитал	508.4	664.2	511.2	617.2	335.6	2301.0	180.7	273.4	513.8	312.3	163.4	1280.2	-1020.8
в т.ч. от приватизация	0.0	0.0	0.0	0.0	0.0	0.0	0.0	0.0	0.0	0.0	0.0	0.0	0.0
от други сделки	508.4	664.2	511.2	617.2	335.6	2301.0	180.7	273.4	513.8	312.3	163.4	1280.2	-1020.8
Друг капитал	340.2	-39.3	84.8	379.2	146.8	764.8	-201.9	128.3	-166.9	114.6	87.8	-125.9	-890.7
Реинвестирана печалба	69.3	56.0	38.7	52.0	17.3	216.1	57.6	65.2	37.6	44.7	16.1	205.1	-11.0

Източници: Фирми с чуждестранно участие, Агенция за приватизация, НСИ, Централен депозитар, банките.

* Отрицателният знак (-) показва нарастване на активите на българските фирми в чужбина.

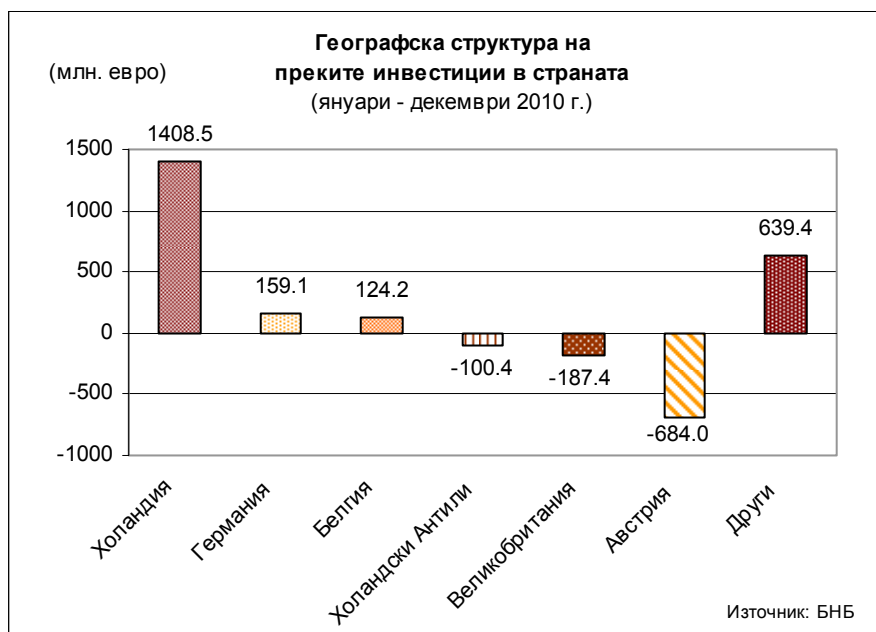
Привлеченият през януари – декември 2010 г. *Дялов капитал* (преведени/изтеглени парични и апортни вноски на нерезиденти във/от капитала и резервите на български дружества, както и постъпления/плащания от/по сделки с недвижими имоти в страната) възлиза на 1280.2 млн. евро. Той е по-нисък с 1020.8 млн. евро от дяловия капитал, привлечен през същия период на 2009 г. (2301 млн. евро). *Постъпленията от инвестиции на чуждестранни лица в недвижими имоти* са в размер на 238.9 млн. евро, при 551.1 млн. евро за януари – декември 2009 г.



За януари – декември 2010 г. нетният *Друг капитал* (промяната в нетните задължения между дружествата с чуждестранно участие и преките чуждестранни инвеститори по финансови, облигационни и търговски кредити) е отрицателен, в размер на 125.9 млн. евро, при положителен в размер на 764.8 млн. евро за януари – декември 2009 г. В съответствие с предварителните данни¹ разликата в потоците за отчетния период в сравнение с този за предходната година се дължи основно: първо, на по-ниския размер на получените вътрешнофирмени кредити за отчетния период в сравнение с предходни години и второ, на изплащания по вътрешнофирмени кредити в съответствие с погасителните планове на предприятията.

На база на предварителни данни за финансовия резултат *Реинвестираната печалба*² за януари – декември 2010 г. (представляваща частта на нерезидентите в неразпределената печалба или загуба на предприятието) се оценява на 205.1 млн. евро при 216.1 млн. евро за същия период на 2009 г.

По държави, най-големите нетни преки инвестиции в страната за периода януари – декември 2010 г. са на Холандия (1408.5 млн. евро), Германия (159.1 млн. евро) и Белгия (124.2 млн. евро). Към Австрия, Холандските Антили и Великобритания нетните плащания са в размер съответно на 684 млн. евро, 100.4 млн. евро и 187.4 млн. евро. По-големите нетни постъпления от Холандия и съответно нетни плащания към Австрия се дължат основно на движения по револвиращи вътрешнофирмени кредити.



¹ Предварителни данни за 2009 г. и 2010 г. Данните за ноември 2010 г. са ревизирани.

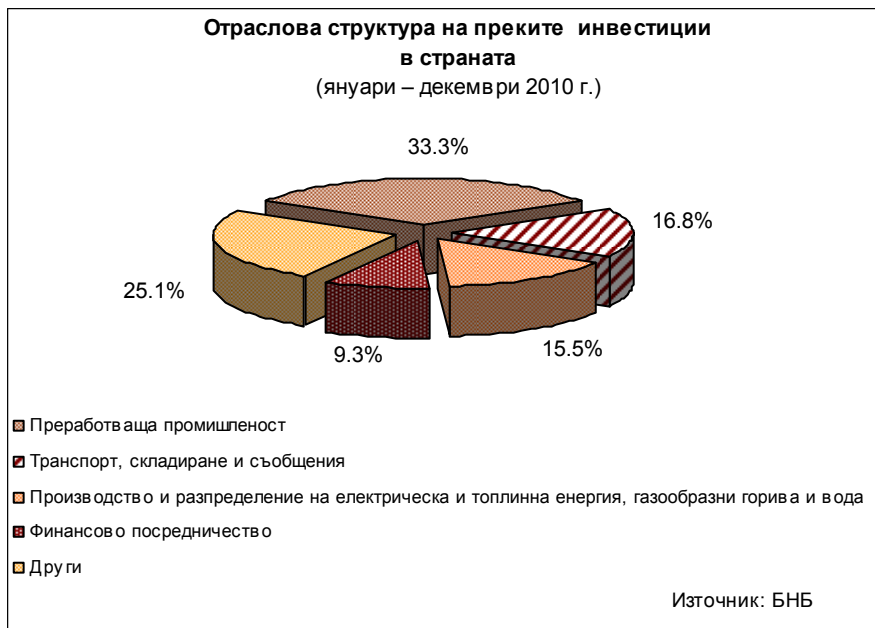
При сравнение на данните следва да се има предвид, че информацията за преките чуждестранни инвестиции за януари – декември 2009 г., публикувана в прессъобщението на БНБ от 15 февруари 2010 г. (www.bnb.bg, секция Прессъобщения/Статистически прессъобщения/Платежен баланс), е ревизирана впоследствие.

С отчета за януари – декември 2010 г. ще бъдат представени ревизии на данните за декември 2010 г. Данните за 2009 г. и 2010 г. ще бъдат ревизирани с тримесечните отчети на предприятията с чуждестранно участие, представени пред БНБ и с тримесечните данни на НСИ.

При брутен вътрешен продукт за 2009 г. – 35 042.5 млн. евро (данни на НСИ от 8.09.2010 г.) и оценка на БНБ за 2010 г. – 35 737 млн. евро.

² Данните за 2009 г. и 2010 г. включват само оценка за реинвестираната печалба на банките.

По отраслова структура най-много инвестиции за периода януари – декември 2010 г. са привлечени в отрасъла *Преработваща промишленост* (452.8 млн. евро), *Транспорт, складиране и съобщения* (228.1 млн. евро) и *Производство и разпределение на електрическа и топлинна енергия* (211.2 млн. евро). Най-големите нетни плащания за отчетния период са в отрасъл *Търговия, ремонт и техническо обслужване* (166.8 млн. евро).



По предварителни данни *Преките инвестиции в чужбина* за януари – декември 2010 г. се увеличават със 149.8 млн. евро, при намаление в размер на 89.6 млн. евро за януари – декември 2009 г.