

**ПРЕКИ ИНВЕСТИЦИИ**  
**(януари – септември 2010 г.)<sup>1</sup>**

По предварителни данни *Преките инвестиции в страната* за януари – септември 2010 г. са 901.4 млн. евро (2.5% от БВП), при 2233.5 млн. евро (6.4% от БВП) за януари – септември 2009 г.

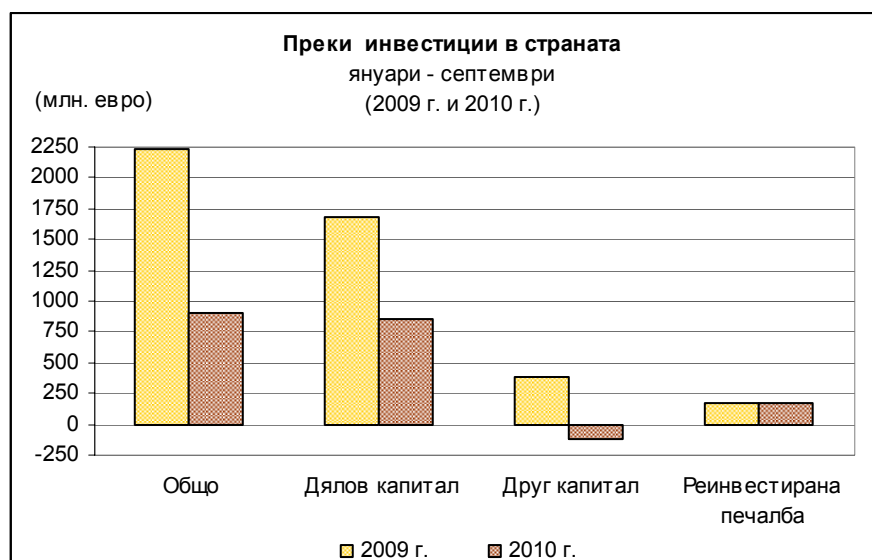
(млн. евро)

	2009 г.					2010 г.					2010 г. - 2009 г.
	I - III	IV - VI	VII - IX	IX	I - IX	I - III	IV - VI	VII - IX	IX	I - IX	I - IX
<b>Преки инвестиции, нето</b>	<b>893.2</b>	<b>658.4</b>	<b>591.4</b>	<b>104.9</b>	<b>2142.9</b>	<b>16.5</b>	<b>527.9</b>	<b>280.3</b>	<b>101.0</b>	<b>824.7</b>	<b>-1318.2</b>
<b>Преки инвестиции в чужбина*</b>	<b>-24.7</b>	<b>-22.5</b>	<b>-43.4</b>	<b>-9.8</b>	<b>-90.6</b>	<b>-19.9</b>	<b>-40.2</b>	<b>-16.6</b>	<b>-3.2</b>	<b>-76.8</b>	<b>13.8</b>
Дялов капитал	-17.2	-16.9	-36.4	-7.9	-70.5	-20.3	-19.4	-14.3	-3.1	-54.0	16.5
Друг капитал	-9.0	-6.9	-9.1	-2.6	-25.1	-2.4	-20.8	-2.3	0.0	-25.5	-0.4
Реинвестирана печалба	1.5	1.4	2.1	0.7	5.0	2.7	0.0	0.0	0.0	2.7	-2.2
<b>Преки инвестиции в страната</b>	<b>917.9</b>	<b>680.8</b>	<b>634.7</b>	<b>114.7</b>	<b>2233.5</b>	<b>36.4</b>	<b>568.2</b>	<b>296.9</b>	<b>104.2</b>	<b>901.4</b>	<b>-1332.0</b>
Дялов капитал	508.4	664.2	511.2	136.7	1683.8	180.7	272.6	404.4	205.9	857.7	-826.1
<i>в т.ч. от приватизация</i>	0.0	0.0	0.0	0.0	0.0	0.0	0.0	0.0	0.0	0.0	0.0
<i>от други сделки</i>	508.4	664.2	511.2	136.7	1683.8	180.7	272.6	404.4	205.9	857.7	-826.1
Друг капитал	340.2	-39.3	84.8	-34.8	385.6	-201.9	230.4	-154.3	-114.2	-125.9	-511.5
Реинвестирана печалба	69.3	56.0	38.7	12.9	164.1	57.6	65.2	46.8	12.5	169.6	5.5

Източници: Фирми с чуждестранно участие, Агенция за приватизация, НСИ, Централен депозитар, банките.

\* Отрицателният знак (-) показва нарастване на активите на българските фирми в чужбина.

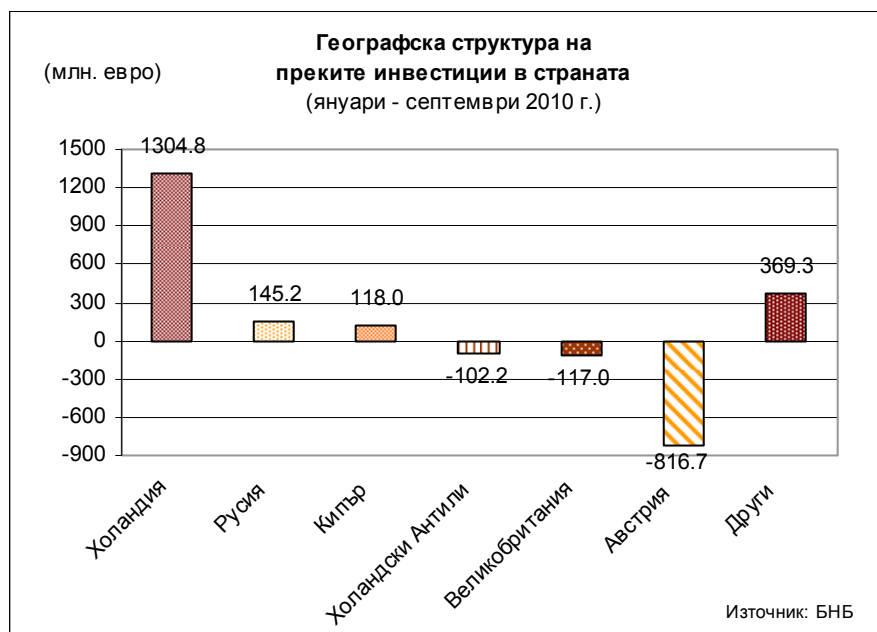
Привлеченият през януари – септември 2010 г. *Дялов капитал* (преведени/изтеглени парични и апортни вноски на нерезиденти във/от капитала и резервите на български дружества, както и постъпления/плащания от/по сделки с недвижими имоти в страната) възлиза на 857.7 млн. евро. Той е по-нисък с 826.1 млн. евро от дяловия капитал, привлечен през същия период на 2009 г. (1683.8 млн. евро). *Постъпленията от инвестиции на чуждестранни лица в недвижими имоти* са в размер на 184.6 млн. евро, при 450.1 млн. евро за януари – септември 2009 г.



За януари – септември 2010 г. нетният *Друг капитал* (промяната в нетните задължения между дружествата с чуждестранно участие и преките чуждестранни инвеститори по финансови, облигационни и търговски кредити) е отрицателен, в размер на 125.9 млн. евро, при положителен в размер на 385.6 млн. евро за януари – септември 2009 г. В съответствие с предварителните данни<sup>1</sup> разликата в потоците за отчетния период в сравнение с този за предходната година се дължи основно: първо, на по-ниски нива на получени вътрешнофирмени кредити за отчетния период в сравнение с предходни години и второ, на изплащания по вътрешнофирмени кредити в съответствие с погасителните планове на предприятията.

На база на предварителни данни за финансовия резултат *Реинвестираната печалба*<sup>2</sup> за януари – септември 2010 г. (представляваща частта на нерезидентите в неразпределената печалба или загуба на предприятието) се оценява на 169.6 млн. евро при 164.1 млн. евро за същия период на 2009 г.

По държави, най-големите нетни преки инвестиции в страната за периода януари – септември 2010 г. са на Холандия (1304.8 млн. евро), Русия (145.2 млн. евро) и Кипър (118 млн. евро). Към Австрия, Холандските Антили и Великобритания нетните плащания са в размер съответно на 816.7 млн. евро, 102.2 млн. евро и 117 млн. евро. По-големите нетни постъпления от Холандия и съответно нетни плащания към Австрия се дължат основно на движения по револвиращи вътрешнофирмени кредити.



<sup>1</sup> Предварителни данни за 2009 г. и 2010 г. Данните за август 2010 г. са ревизирани.

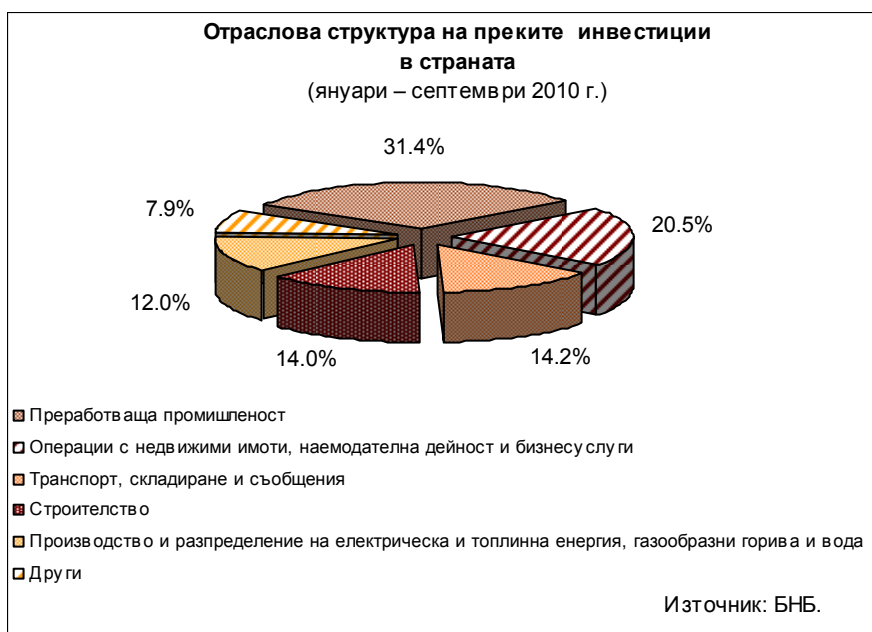
При сравнение на данните следва да се има предвид, че информацията за преките чуждестранни инвестиции за януари – септември 2009 г., публикувана в прессъобщението на БНБ от 13 ноември 2009 г. ([www.bnb.bg](http://www.bnb.bg), секция Прессъобщения/Статистически прессъобщения/Платежен баланс), е ревизирана впоследствие.

С отчета за януари – октомври 2010 г. ще бъдат представени ревизии на данните за април – септември 2010 г. Данните за 2009 г. и 2010 г. ще бъдат ревизирани с тримесечните отчети на предприятията с чуждестранно участие, представени пред БНБ и с тримесечните данни на НСИ.

При брутен вътрешен продукт за 2009 г. – 35 042.5 млн. евро (данни на НСИ от 8.09.2010 г.) и оценка на БНБ за 2010 г. – 36 136 млн. евро.

<sup>2</sup> Данните за 2009 г. и 2010 г. включват само оценка за реинвестираната печалба на банките.

По отраслова структура най-много инвестиции за периода януари – септември 2010 г. са привлечени в отрасъла *Преработваща промишленост* (282.7 млн. евро) и *Операции с недвижими имоти* (185.1 млн. евро). Най-големите нетни плащания за отчетния период са в отрасъл *Търговия, ремонт и техническо обслужване* (127.1 млн. евро).



По предварителни данни *Преките инвестиции в чужбина* за януари – септември 2010 г. се увеличават със 76.8 млн. евро, при увеличение в размер на 90.6 млн. евро за януари – септември 2009 г.