

**ПРЕКИ ИНВЕСТИЦИИ**  
(януари – декември 2009 г.)<sup>1</sup>

По предварителни данни *Преките инвестиции в страната* за януари – декември 2009 г. възлизат на 2844.8 млн. евро (8.4% от БВП), при 6549 млн. евро (19.2% от БВП) за януари – декември 2008 г.

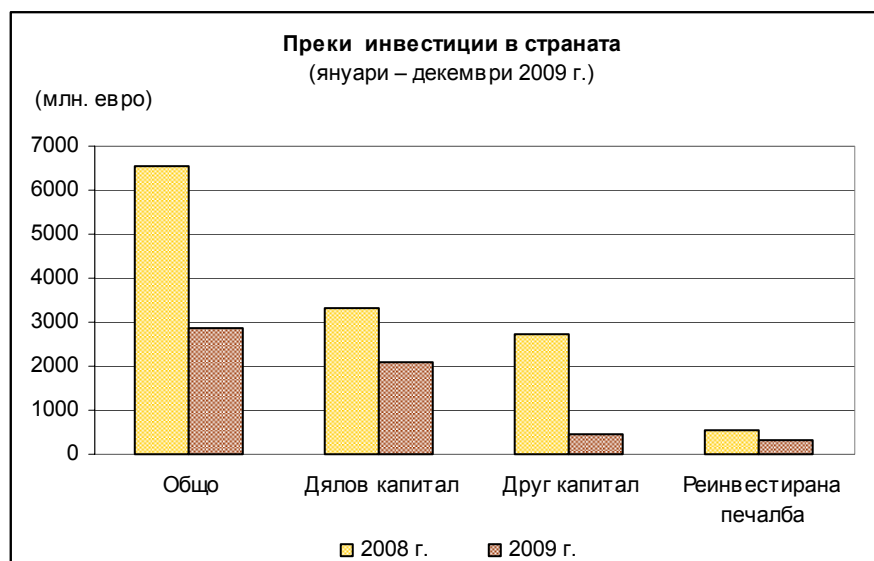
(млн. евро)

	2008 г.						2009 г.						2009 г. - 2008 г.
	I - III	IV - VI	VII - IX	X - XII	XII	I - XII	I - III	IV - VI	VII - IX	X - XII	XII	I - XII	
<b>Преки инвестиции, нето</b>	<b>805.2</b>	<b>1948.9</b>	<b>1864.3</b>	<b>1445.3</b>	<b>491.2</b>	<b>6063.7</b>	<b>817.3</b>	<b>906.0</b>	<b>507.0</b>	<b>480.1</b>	<b>196.8</b>	<b>2710.2</b>	<b>-3353.5</b>
<b>Преки инвестиции в чужбина*</b>	<b>-413.7</b>	<b>-62.0</b>	<b>18.3</b>	<b>-27.9</b>	<b>-8.1</b>	<b>-485.3</b>	<b>-23.1</b>	<b>-24.9</b>	<b>-43.0</b>	<b>-43.6</b>	<b>-21.3</b>	<b>-134.5</b>	<b>350.8</b>
Дялов капитал	-395.2	-39.4	-41.3	-33.3	-7.7	-509.2	-17.2	-16.6	-38.0	-38.0	-21.2	-109.7	399.5
Друг капитал	-12.8	-16.6	64.6	9.2	0.9	44.4	-5.9	-8.3	-5.0	-5.5	-0.1	-24.8	-69.2
Реинвестирана печалба	-5.7	-6.1	-5.0	-3.8	-1.3	-20.5	0.0	0.0	0.0	0.0	0.0	0.0	20.5
<b>Преки инвестиции в страната</b>	<b>1218.9</b>	<b>2011.0</b>	<b>1846.0</b>	<b>1473.1</b>	<b>499.3</b>	<b>6549.0</b>	<b>840.4</b>	<b>930.8</b>	<b>549.9</b>	<b>523.6</b>	<b>218.1</b>	<b>2844.8</b>	<b>-3704.3</b>
Дялов капитал	461.9	1295.8	824.6	726.8	292.3	3309.0	460.0	748.3	497.1	363.7	142.1	2069.1	-1239.9
<i>в т.ч. от приватизация</i>	0.0	0.0	0.0	0.0	0.0	0.0	0.0	0.0	0.0	0.0	0.0	0.0	0.0
<i>от други сделки</i>	461.9	1295.8	824.6	726.8	292.3	3309.0	460.0	748.3	497.1	363.7	142.1	2069.1	-1239.9
Друг капитал	620.9	570.5	870.0	644.3	173.0	2705.7	282.9	90.6	-11.5	97.4	53.1	459.4	-2246.3
Реинвестирана печалба	136.2	144.6	151.4	102.0	34.0	534.3	97.5	92.0	64.3	62.5	22.8	316.3	-218.0
<b>Сливания и придобивания, нето</b>	<b>0.0</b>	<b>0.0</b>	<b>0.0</b>	<b>0.0</b>	<b>0.0</b>	<b>0.0</b>	<b>0.0</b>	<b>0.0</b>	<b>0.0</b>	<b>0.0</b>	<b>0.0</b>	<b>0.0</b>	<b>0.0</b>
Постъпления	0.0	0.0	0.0	0.0	0.0	0.0	0.0	0.0	0.0	0.0	0.0	0.0	0.0
Плащания	0.0	0.0	0.0	0.0	0.0	0.0	0.0	0.0	0.0	0.0	0.0	0.0	0.0

Източници: Фирми с чуждестранно участие, Агенция за приватизация, НСИ, Централен депозитар, банките.

\* Отрицателният знак (-) показва нарастване на активите на българските фирми в чужбина.

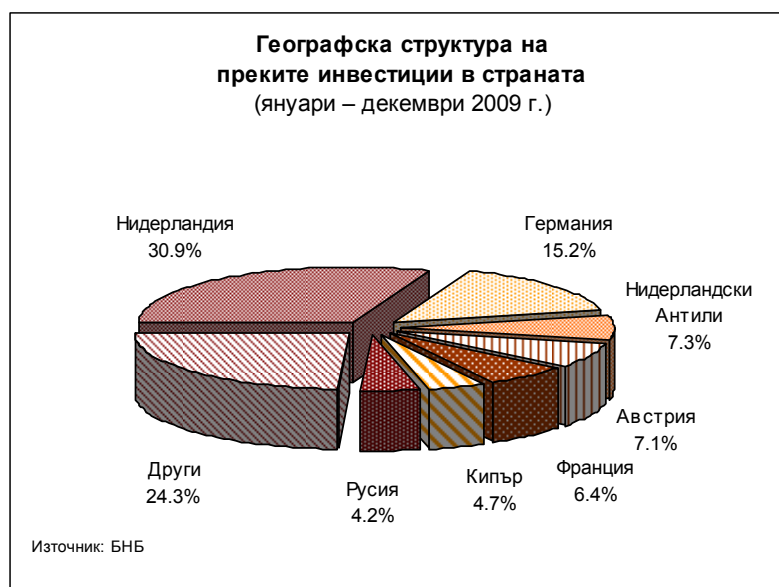
Привлеченият през януари – декември 2009 г. *Дялов капитал* (преведени/изтеглени парични и апортни вноски на нерезиденти във/от капитала и резервите на български дружества, както и постъпления/плащания от/по сделки с недвижими имоти в страната) възлиза на 2069.1 млн. евро и представлява 72.7% от общия поток на преките чуждестранни инвестиции. Той е по-нисък с 1239.9 млн. евро от дяловия капитал, привлечен през същия период на 2008 г. (3309 млн. евро, 50.5% от общия поток на преките инвестиции). *Постъпленията от инвестиции на чуждестранни лица в недвижими имоти* са в размер на 522.9 млн. евро, при 1392.9 млн. евро за януари – декември 2008 г.



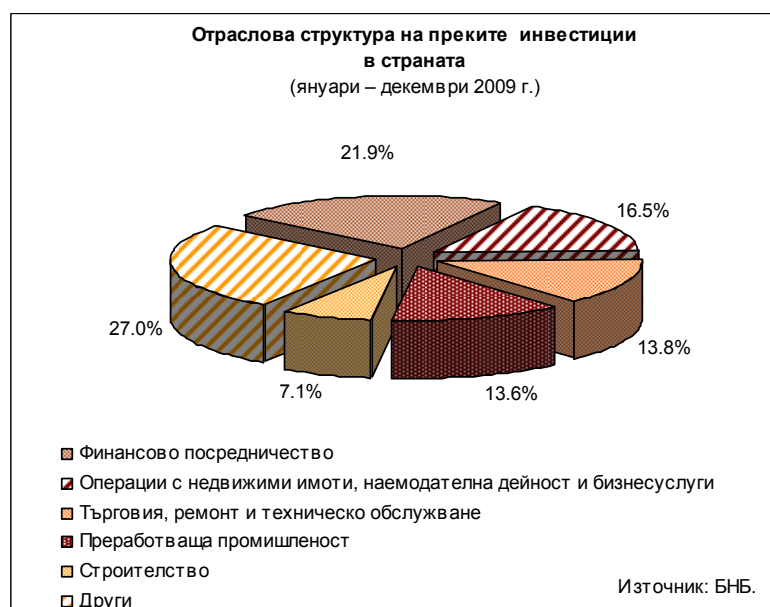
За януари – декември 2009 г. нетният *Друг капитал* (промяната в нетните задължения между дружествата с чуждестранно участие и преките чуждестранни инвеститори по финансови, облигационни и търговски кредити) е положителен, в размер на 459.4 млн. евро, при 2705.7 млн. евро за януари – декември 2008 г.

По предварителни данни *Реинвестираната печалба*<sup>2</sup> за януари – декември 2009 г. (представляваща частта на нерезидентите в неразпределената печалба или загуба на предприятието) се оценява на 316.3 млн. евро при 534.3 млн. евро за същия период на 2008 г.

По държави най-много инвестиции за януари – декември 2009 г. са привлечени от Нидерландия (30.9% от общия размер на преките чуждестранни инвестиции), Германия (15.2%) и Нидерландски Антили (7.3%).



По отраслова структура най-много инвестиции за периода януари – декември 2009 г. са привлечени в отрасъла *Финансово посредничество* (622.6 млн. евро), *Операции с недвижими имоти* (470 млн. евро) и *Търговия, ремонт и техническо обслужване* (393.8 млн. евро).



По предварителни данни *Преките инвестиции в чужбина* за януари – декември 2009 г. се увеличават със 134.5 млн. евро, при увеличение в размер на 485.3 млн. евро за януари – декември 2008 г. Инвестираният през януари – декември 2009 г. в чужбина дялов капитал възлиза на 109.7 млн. евро, при 509.2 млн. евро за същия период на 2008 г.

<sup>1</sup> Предварителни данни за 2008 г. и 2009 г. Данните за ноември 2009 г. са ревизирани.

При сравнение на данните следва да се има предвид, че информацията за преките чуждестранни инвестиции за януари – декември 2008 г., публикувана в прессъобщението на БНБ от 13 февруари 2009 г. ([www.bnb.bg](http://www.bnb.bg), секция Прессъобщения/Статистически прессъобщения/Платежен баланс), е ревизирана впоследствие.

С отчета за януари 2010 г. ще бъдат представени ревизии на данните за 2007 – 2009 г. Данните за 2007 г., 2008 г. и 2009 г. ще бъдат ревизирани с тримесечните отчети на предприятията с чуждестранно участие, представени пред БНБ, за 2008 г. – с годишните данни на НСИ, а за 2009 г. и с тримесечните данни на НСИ.

Брутен вътрешен продукт (предварителни данни на НСИ) за 2008 г. в размер на 34 117.5 млн. евро и за 2009 г. – 33 846 млн. евро.

<sup>2</sup> Данните за 2008 г. и 2009 г. включват само реинвестираната печалба на банките.