

**ПРЕКИ ИНВЕСТИЦИИ**  
**(януари – юни 2009 г.)<sup>1</sup>**

По предварителни данни *Преките инвестиции в страната* за януари – юни 2009 г. възлизат на 1563 млн. евро (4.6% от БВП), при 3272.6 млн. евро (9.6% от БВП) за януари – юни 2008 г.

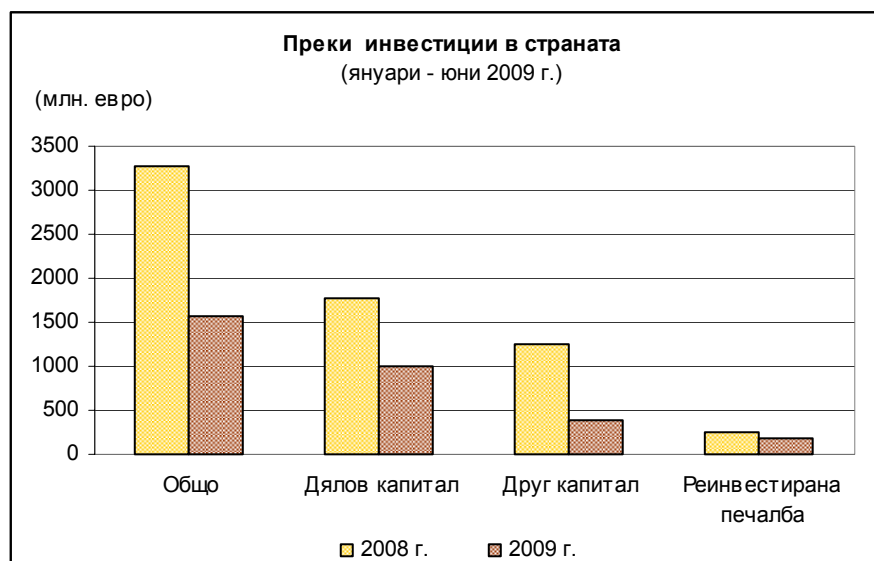
(млн. евро)

	2008 г.				2009 г.				2009 г. - 2008 г.
	I-III	IV-VI	VI	I - VI	I-III	IV-VI	VI	I - VI	I - VI
<b>Преки инвестиции, нето</b>	<b>792.0</b>	<b>2017.0</b>	<b>813.6</b>	<b>2809.1</b>	<b>734.8</b>	<b>789.7</b>	<b>378.1</b>	<b>1524.4</b>	<b>-1284.7</b>
<b>Преки инвестиции в чужбина*</b>	<b>-410.1</b>	<b>-53.4</b>	<b>-15.0</b>	<b>-463.5</b>	<b>-15.6</b>	<b>-23.0</b>	<b>-14.4</b>	<b>-38.6</b>	<b>424.9</b>
Дялов капитал	-397.8	-39.3	-13.0	-437.1	-14.5	-17.2	-8.4	-31.7	405.4
Друг капитал	-12.7	-14.5	-2.2	-27.2	-1.1	-5.8	-6.0	-6.9	20.3
Реинвестирана печалба	0.5	0.4	0.1	0.8	0.0	0.0	0.0	0.0	-0.8
<b>Преки инвестиции в страната</b>	<b>1202.1</b>	<b>2070.5</b>	<b>828.7</b>	<b>3272.6</b>	<b>750.4</b>	<b>812.7</b>	<b>392.5</b>	<b>1563.0</b>	<b>-1709.5</b>
Дялов капитал	483.1	1293.2	900.9	1776.3	485.0	525.6	207.3	1010.6	-765.7
<i>в т.ч. от приватизация</i>	0.0	0.0	0.0	0.0	0.0	0.0	0.0	0.0	0.0
<i>от други сделки</i>	483.1	1293.2	900.9	1776.3	485.0	525.6	207.3	1010.6	-765.7
Друг капитал	595.5	645.6	-116.1	1241.1	177.2	198.9	155.8	376.1	-865.0
Реинвестирана печалба	123.5	131.7	43.9	255.2	88.2	88.2	29.4	176.4	-78.8
<b>Сливания и придобивания, нето</b>	-	-	-	-	-	-	-	-	-
Постъпления	-	-	-	-	-	-	-	-	-
Плащания	-	-	-	-	-	-	-	-	-

Източници: Фирми с чуждестранно участие, Агенция за приватизация, НСИ, Централен депозитар, банките.

\* Отрицателният знак (-) показва нарастване на активите на българските фирми в чужбина.

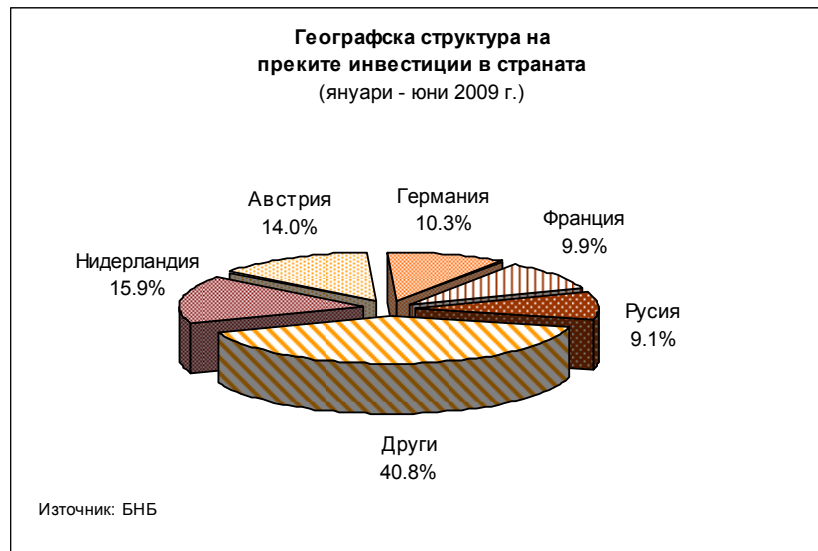
Привлеченият през януари – юни 2009 г. *Дялов капитал* (преведени/изтеглени парични и апортни вноски на нерезиденти във/от капитала и резервите на български дружества, както и постъпления/плащания от/по сделки с недвижими имоти в страната) възлиза на 1010.6 млн. евро и представлява 64.7% от общия поток на преките чуждестранни инвестиции. Той е по-нисък със 765.7 млн. евро от дяловия капитал, привлечен през същия период на 2008 г. (1776.3 млн. евро, 54.3% от общия поток на преките инвестиции). *Постъпленията от инвестиции на чуждестранни лица в недвижими имоти* са в размер на 295.8 млн. евро, при 712.8 млн. евро за януари – юни 2008 г.



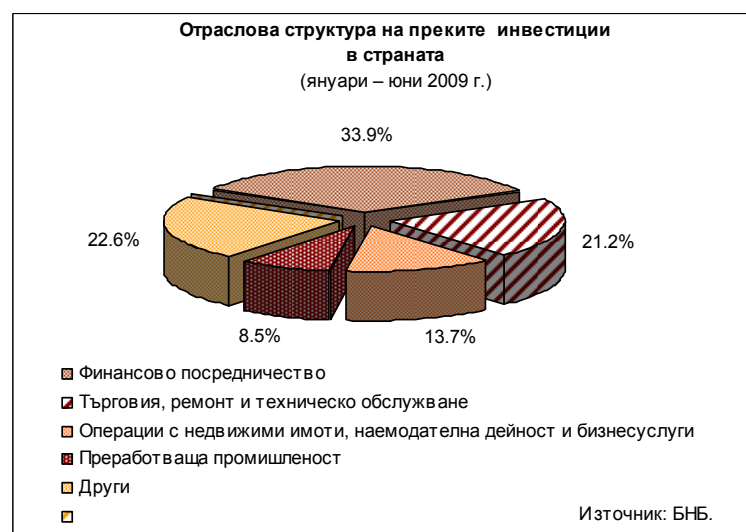
За януари – юни 2009 г. нетният *Друг капитал* (промяната в нетните задължения между дружествата с чуждестранно участие и преките чуждестранни инвеститори по финансови, облигационни и търговски кредити) е положителен, в размер на 376.1 млн. евро, при 1241.1 млн. евро за януари – юни 2008 г.

По предварителни данни *Реинвестираната печалба*<sup>2</sup> за януари – юни 2009 г. (представляваща частта на нерезидентите в неразпределената печалба или загуба на предприятието) се оценява на 176.4 млн. евро при 255.2 млн. евро за същия период на 2008.

По държави най-много инвестиции за януари – юни 2009 г. са привлечени от Холандия (15.9% от общия размер на преките чуждестранни инвестиции), Австрия (14%) и Германия (10.3%).



По отраслова структура най-много инвестиции за периода януари – юни 2009 г. са привлечени в отрасъла *Финансово посредничество* (530 млн. евро), *Търговия, ремонт и техническо обслужване* (332 млн. евро) и *Операции с недвижими имоти* (213.8 млн. евро).



По предварителни данни *Преките инвестиции в чужбина* за януари – юни 2009 г. се увеличават с 38.6 млн. евро, при увеличение в размер на 463.5 млн. евро за януари – юни 2008 г. Инвестираният през януари – юни 2009 г. в чужбина дялов капитал възлиза на 31.7 млн. евро, при 437.1 млн. евро за същия период на 2008 г.

<sup>1</sup> Предварителни данни за 2008 г. и 2009 г. Данните за май 2009 г. са ревизиранни. При сравнение на данните следва да се има предвид, че информацията за преките чуждестранни инвестиции за януари – юни 2008 г., публикувана в прессъобщението на БНБ от 12 август 2008 г. ([www.bnb.bg](http://www.bnb.bg), секция Статистика/Платежен баланс/Прессъобщения), е ревизирана впоследствие. Данните за 2008 г. и 2009 г. ще бъдат ревизиранни с тримесечните отчети на предприятията с чуждестранно участие, представени пред БНБ и годишните данни на НСИ, а за 2009 г. и с тримесечните данни на НСИ.

Брутен вътрешен продукт за 2008 г. (предварителни данни на НСИ), в размер на 34 117.5 млн. евро и предварителна оценка на БНБ за 2009 г. – 33 883 млн. евро.

<sup>2</sup> Данните за 2008 г. и 2009 г. включват само реинвестираната печалба на банките.