

ПРЕКИ ИНВЕСТИЦИИ (януари – март 2009 г.)¹

По предварителни данни *Преките инвестиции в страната* за януари – март 2009 г. възлизат на 646.6 млн. евро (1.9% от БВП), при 1202.1 млн. евро (3.5% от БВП) за януари – март 2008 г.

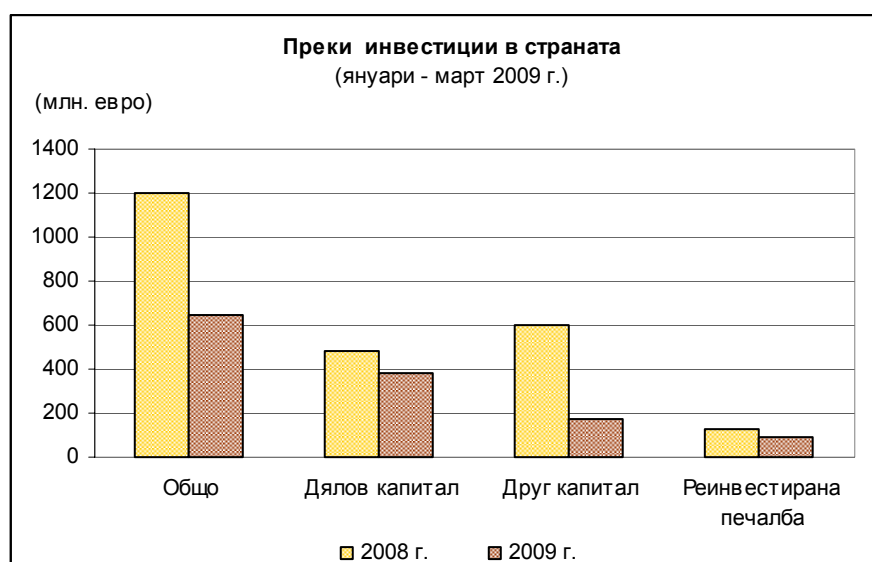
(млн. евро)

	2008 г.								2009 г.				2009 г. - 2008 г.
	I	II	III	I - III	IV - VI	VII - IX	X - XII	Общо	I	II	III	I - III	
Преки инвестиции, нето	307.5	328.1	156.4	792.0	2017.0	1750.4	1125.4	5685.0	200.7	124.5	307.5	632.7	-159.4
Преки инвестиции в чужбина*	-21.6	-16.8	-371.6	-410.1	-53.4	23.5	-38.1	-478.0	-6.3	-3.3	-4.3	-13.9	396.1
Дялов капитал	-19.9	-15.3	-362.6	-397.8	-39.3	-40.9	-35.5	-513.5	-6.3	-3.3	-4.1	-13.7	384.1
Друг капитал	-1.9	-1.7	-9.2	-12.7	-14.5	62.8	-6.8	28.8	0.0	0.1	-0.3	-0.2	12.5
Реинвестирана печалба	0.2	0.2	0.2	0.5	0.4	1.6	4.2	6.6	0.0	0.0	0.0	0.0	-0.5
Преки инвестиции в страната	329.2	344.9	528.0	1202.1	2070.5	1726.9	1163.5	6163.0	207.1	127.7	311.8	646.6	-555.5
Дялов капитал	163.8	189.0	130.3	483.1	1293.2	794.4	646.9	3217.6	55.7	104.6	218.6	379.0	-104.1
<i>в т.ч. от приватизация</i>	0.0	0.0	0.0	0.0	0.0	0.0	0.0	0.0	0.0	0.0	0.0	0.0	0.0
<i>от други сделки</i>	163.8	189.0	130.3	483.1	1293.2	794.4	646.9	3217.6	55.7	104.6	218.6	379.0	-104.1
Друг капитал	124.2	114.7	356.6	595.5	645.6	790.8	414.4	2446.3	117.3	-6.3	63.8	174.7	-420.8
Реинвестирана печалба	41.2	41.2	41.2	123.5	131.7	141.7	102.2	499.1	34.1	29.4	29.4	92.9	-30.6
Сливания и придобивания, нето	-	-	-	-	-	-	-	-	-	-	-	-	-
Постъпления	-	-	-	-	-	-	-	-	-	-	-	-	-
Плащания	-	-	-	-	-	-	-	-	-	-	-	-	-

Източници: Фирми с чуждестранно участие, Агенция за приватизация, НСИ, Централен депозитар, банките.

* Отрицателният знак (-) показва нарастване на активите на българските фирми в чужбина.

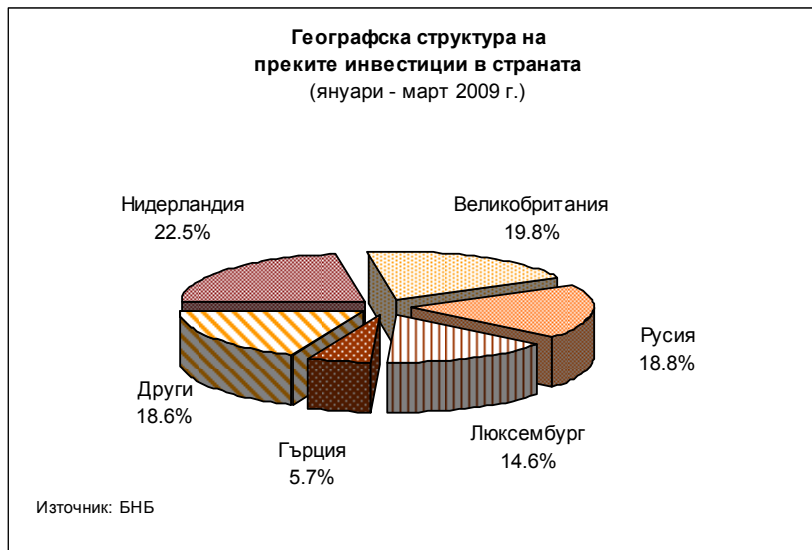
Привлеченият през януари – март 2009 г. *Дялов капитал* (преведени/изтеглени парични и апортни вноски на нерезиденти във/от капитала и резервите на български дружества, както и постъпления/плащания от/по сделки с недвижими имоти в страната) възлиза на 379 млн. евро и представлява 58.6% от общия поток на преките чуждестранни инвестиции. Той е по-нисък със 104.1 млн. евро от дяловия капитал, привлечен през същия период на 2008 г. (483.1 млн. евро). *Постъпленията от инвестиции на чуждестранни лица в недвижими имоти* са в размер на 131.4 млн. евро, при 321.1 млн. евро за януари – март 2008 г.



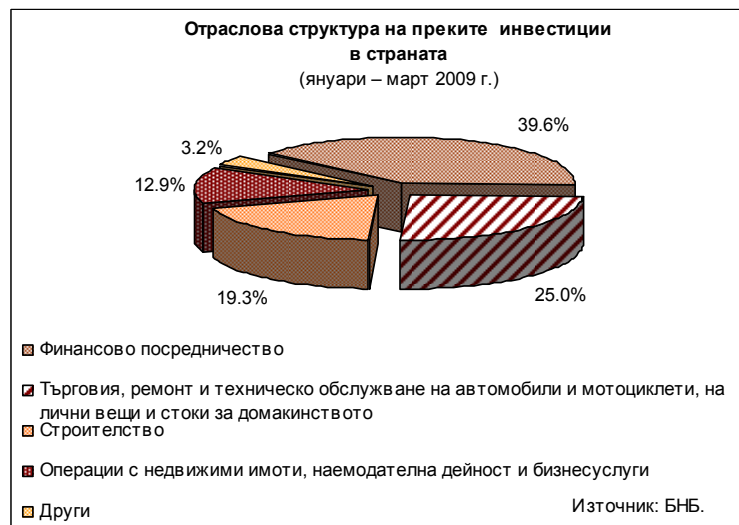
За януари – март 2009 г. нетният *Друг капитал* (промяната в нетните задължения между дружествата с чуждестранно участие и преките чуждестранни инвеститори по финансови, облигационни и търговски кредити) е положителен, в размер на 174.7 млн. евро, при 595.5 млн. евро за януари – март 2008 г. Той е по-нисък с 420.8 млн. евро от нетния *Друг капитал*, привлечен през същия период на 2008 г.

По предварителни данни *Реинвестираната печалба*² за януари – март 2009 г. (представляваща частта на нерезидентите в неразпределената печалба или загуба на предприятието) се оценява на 92.9 млн. евро при 123.5 млн. евро за същия период на 2008. Тя е по-ниска с 30.6 млн. евро от реинвестираната печалба през същия период на 2008 г.

По държави най-много инвестиции за януари – март 2009 г. са привлечени от Холандия (22.5% от общия размер на преките чуждестранни инвестиции), Великобритания (19.8%) и Русия (18.8%).



По отраслова структура най-много инвестиции за периода януари – март 2009 г. са привлечени в отрасъла *Финансово посредничество* (256.1 млн. евро), *Търговия, ремонт и техническо обслужване* (161.5 млн. евро) и *Строителство* (124.8 млн. евро).



По предварителни данни *Преките инвестиции в чужбина* за януари – март 2009 г. се увеличават с 13.9 млн. евро, при увеличение в размер на 410.1 млн. евро за януари – март 2008 г. Инвестираният през януари – март 2009 г. в чужбина дялов капитал възлиза на 13.7 млн. евро, при 397.8 млн. евро за същия период на 2008 г.

¹ Предварителни данни за 2008 г. и 2009 г. Данните за февруари 2009 г. са ревизирани. При сравнение на данните следва да се има предвид, че информацията за преките чуждестранни инвестиции за януари – март 2008 г., публикувана в прессъобщението на БНБ от 15 май 2008 г. (www.bnb.bg, секция Статистика/Платежен баланс/Прессъобщения), е ревизирана впоследствие. Данните за 2008 г. и 2009 г. ще бъдат ревизирани с тримесечните отчети на предприятията с чуждестранно участие, представени пред БНБ и годишните данни на НСИ, а за 2009 г. и с тримесечните данни на НСИ.

Брутен вътрешен продукт за 2008 г. (предварителни данни на НСИ), в размер на 34 117.5 млн. евро и оценка за 2009 г. – 33 889 млн. евро.

² Данните за 2008 г. и 2009 г. включват само реинвестираната печалба на банките.