



ПРЕССЪОБЩЕНИЕ

15 май 2019 г.

14:00 ч.

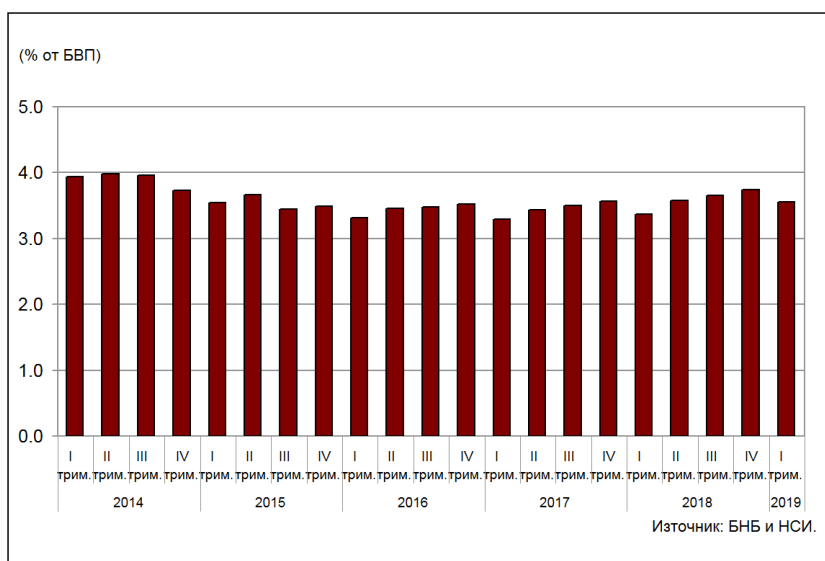
СТАТИСТИКА НА ЛИЗИНГОВАТА ДЕЙНОСТ ¹

Март 2019 г.

Вземанията на лизинговите дружества по финансов и оперативен лизинг в края на март 2019 г. са общо 4.116 млрд. лв. (3.6% от БВП²) при 3.636 млрд. лв. (3.4% от БВП²) в края на март 2018 година. В края на първото тримесечие на 2019 г. на годишна база те нарастват с 13.2% (479.9 млн. лв.), а спрямо края на декември 2018 г. – с 1.9% (77.8 млн. лева).

ВЗЕМАНИЯ ПО ЛИЗИНГОВИ ДОГОВОРИ

Графика 1



Вземанията по финансов лизинг са 3.883 млрд. лв. в края на първото тримесечие на 2019 г., като на годишна база те нарастват с 12.9% (444.8 млн. лв.), а спрямо края на четвъртото тримесечие на 2018 г. – с 1.9% (71.2 млн. лева). Делът им в общия размер на вземанията по лизингови договори се понижава от 94.6% в края на март 2018 г. до 94.4% в края на март 2019 година. Сключените през първото тримесечие на 2019 г. нови договори за финансов лизинг са в размер на 538.1 млн. лв. Спрямо първото тримесечие на 2018 г. обемът им нараства с 21.8% (96.2 млн. лв.), а спрямо четвъртото тримесечие на 2018 г. намалява с 1.8% (9.7 млн. лева).

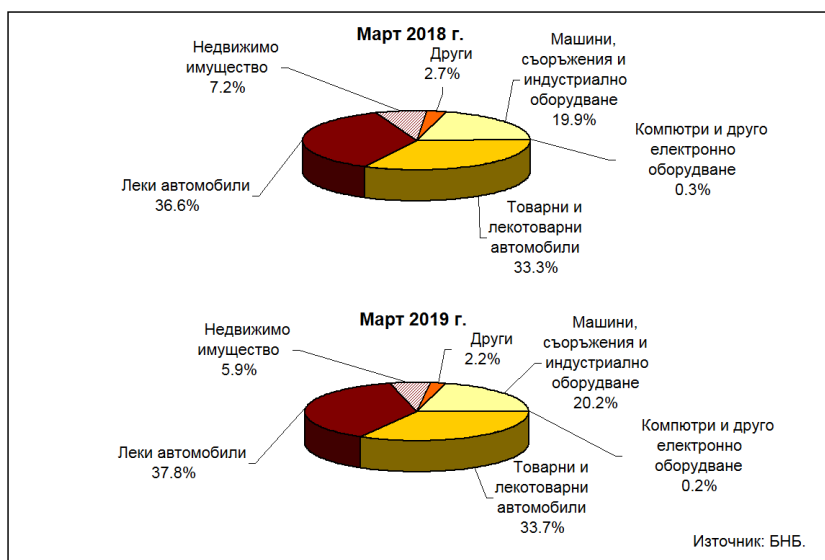
¹ Вследствие на получена допълнителна информация са извършени ревизии на данните, периодите за които са посочени в съответните таблици. Пълният комплект от таблици, както и методологически бележки за статистиката на лизинговите дружества и пресъобщението, се намират на интернет страницата на БНБ, в раздел *Статистика/ Други финансови институции/ Лизингови дружества*.

² При БВП за 2019 г. в размер на 115.646 млрд. лв. (прогнозни данни на БНБ), за 2018 г. – 107.925 млрд. лв. (данни на НСИ към 07.03.2019 г.).

Вземания по финансов лизинг по вид на актива. Вземанията по договори за финансов лизинг на *Леки автомобили* са 1.469 млрд. лв. в края на март 2019 година. Те нарастват с 16.7% (209.9 млн. лв.) на годишна база и с 1.6% (23.5 млн. лева) в сравнение с края на четвъртото тримесечие на 2018 година. Относителният им дял се увеличава от 36.6% в края на март 2018 г. до 37.8% в края на същия месец на 2019 година. В края на първото тримесечие на 2019 г. вземанията по договори за финансов лизинг на *Товарни и лекотоварни автомобили* са 1.307 млрд. лв., като се увеличават с 14.1% (161.5 млн. лв.) спрямо края на март 2018 г. и с 4.7% (58.9 млн. лв.) в сравнение с края на декември 2018 година. Относителният им дял в общия размер на вземанията по финансов лизинг се повишава от 33.3% в края на март 2018 г. до 33.7% в края на същия месец на 2019 година. В края на първото тримесечие на 2019 г. вземанията по договори за финансов лизинг на *Машини, съоръжения и индустриално оборудване* са 785.1 млн. лв., като нарастват с 14.9% (102.1 млн. лв.) спрямо края на март 2018 г. и с 2.5% (19.3 млн. лв.) в сравнение с края на декември 2018 година. Относителният им дял се повишава от 19.9% в края на март 2018 г. до 20.2% в края на същия месец на 2019 година.

ВЗЕМАНИЯ ПО ФИНАНСОВ ЛИЗИНГ ПО ВИД НА АКТИВА

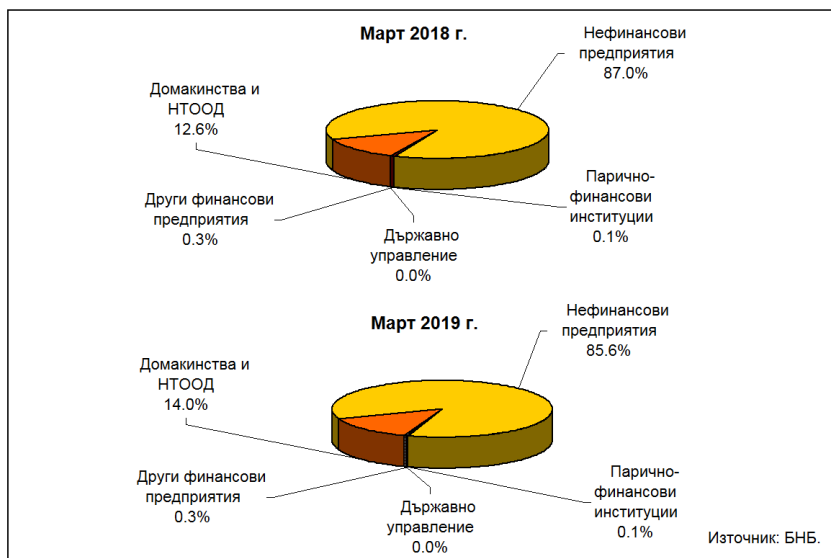
Графика 2



Вземания по финансов лизинг от резиденти по институционални сектори. В края на март 2019 г. вземанията по финансов лизинг от сектор *Нефинансови предприятия* възлизат на 3.322 млрд. лв. Те се увеличават с 11% (329.9 млн. лв.) спрямо края на първото тримесечие на 2018 г. и с 1.4% (47.1 млн. лв.) в сравнение с края на декември 2018 година. Относителният дял на вземанията от сектор *Нефинансови предприятия* в общия размер на вземанията по финансов лизинг от *резиденти* в края на март 2018 г. е 87% при 85.6% в края на март 2019 година. В края на първото тримесечие на 2019 г. вземанията от сектор *Домакинства и НТООД* възлизат на 543.6 млн. лв. Размерът им нараства с 25.9% (111.9 млн. лв.) спрямо края на март 2018 г., а в сравнение с края на декември 2018 г. - с 4.5% (23.2 млн. лв.). Относителният дял на вземанията от сектор *Домакинства и НТООД* в общия размер на вземанията по финансов лизинг от *резиденти* нараства от 12.6% в края на март 2018 г. до 14% в края на март 2019 година.

ВЗЕМАНИЯ ПО ФИНАНСОВ ЛИЗИНГ ОТ РЕЗИДЕНТИ ПО ИНСТИТУЦИОНАЛНИ СЕКТОРИ ³

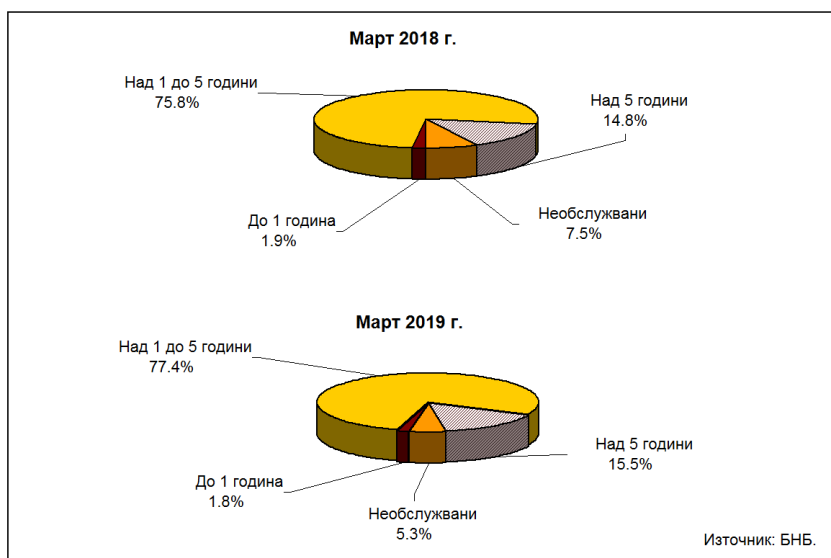
Графика 3



Структура на вземанията по финансов лизинг. В края на март 2019 г. вземанията с матуритет над 1 до 5 години са 3.007 млрд. лв., като нарастват с 15.3% (400.1 млн. лв.) на годишна база и с 3.1% (89.7 млн. лв.) спрямо края на четвъртото тримесечие на 2018 година. Относителният им дял в общия размер на вземанията по финансов лизинг се увеличава от 75.8% в края на март 2018 г. до 77.4% в края на същия месец на 2019 година. В края на първото тримесечие на 2019 г. размерът на вземанията с матуритет над 5 години е 602.8 млн. лв. Те нарастват с 18.5% (94.3 млн. лв.) на годишна база и с 10.6% (57.7 млн. лв.) спрямо края на четвъртото тримесечие на 2018 година. Към края на март 2019 г. необслужваните вземания⁴ са 204.6 млн. лв. Те намаляват с 20.3% (52.2 млн. лв.) спрямо края на март 2018 г. и с 23.2% (61.9 млн. лева) в сравнение с края на четвъртото тримесечие на 2018 година.

СТРУКТУРА НА ВЗЕМАНИЯТА ПО ФИНАНСОВ ЛИЗИНГ

Графика 4



³ Други финансови предприятия – обхващат финансовите посредници и спомагатели, застрахователните дружества и пенсионните фондове

⁴ Необслужвани вземания съгласно Регламент за изпълнение (ЕС) № 680/2014 във връзка с прилаганите счетоводни стандарти.

Вземанията по оперативен лизинг в края на март 2019 г. са 232.4 млн. лв., като се увеличават със 17.8% (35.1 млн. лв.) на годишна база и с 2.9% (6.7 млн. лева) спрямо края на четвъртото тримесечие на 2018 година.

Източници на финансиране. В края на март 2019 г. пасивите на лизинговите дружества са 4.886 млрд. лв. при 4.359 млрд. лв. в края на март 2018 година. Те нарастват с 12.1% (527.3 млн. лв.) спрямо март 2018 г. и с 1.4% (68.4 млн. лв.) спрямо края на декември 2018 година.

В структурата на пасивите преобладават получените кредити, като относителният им дял нараства от 74.1% в края на март 2018 г. до 77.5% в края на същия месец на 2019 година. Техният размер е 3.788 млрд. лв. в края на първото тримесечие на 2019 г., като на годишна база те нарастват със 17.2% (556.6 млн. лв.) и с 2.2% (80.5 млн. лв.) спрямо края на декември 2018 година.

Кредитите с матуритет над 1 година представляват 85.4% от общия размер на получените кредити в края на март 2019 г. при 82.5% в края на същия месец на 2018 година. Техният размер е 3.233 млрд. лв. в края на март 2019 г., като на годишна база те нарастват с 21.3% (568.7 млн. лв.) и с 1.7% (52.8 млн. лв.) спрямо края на четвъртото тримесечие на 2018 година.

В структурата на получените кредити преобладават кредитите от нерезиденти, които са 2.404 млрд. лв. в края на март 2019 г. Размерът им нараства с 9.3% (203.9 млн. лв.) спрямо края на март 2018 г., а намаляват с 2.5% (61.9 млн. лева) в сравнение с края на декември 2018 година. Относителният дял на тези кредити в общия размер на получените кредити намалява от 68.1% в края на март 2018 г. до 63.5% в края на март 2019 година.

Размерът на емитираните дългови ценни книжа от лизинговите дружества в края на март 2019 г. е 25.7 млн. лв. Той намалява със 17.3% (5.4 млн. лв.) в сравнение с края на март 2018 г. и с 1.9% (0.5 млн. лв.) спрямо края на декември 2018 година.

ВЗЕМАНИЯ ПО ЛИЗИНГОВИ ДОГОВОРИ - НОВ БИЗНЕС¹

	ХМЛ. ЛВ.																					
	Трим. 2014	II трим. 2014	III трим. 2014	IV трим. 2014	Трим. 2015	II трим. 2015	III трим. 2015	IV трим. 2015	Трим. 2016	II трим. 2016	III трим. 2016	IV трим. 2016	Трим. 2017	II трим. 2017	III трим. 2017	IV трим. 2017	Трим. 2018	II трим. 2018	III трим. 2018	IV трим. 2018	Трим. 2019	
По вид на актива	261 087	327 798	287 066	345 331	272 751	398 574	373 431	399 659	319 811	410 972	381 507	464 046	359 847	467 073	418 307	475 927	467 252	535 472	496 105	473 400	570 112	555 112
Финансов лизинг	242 180	301 344	272 723	342 603	270 404	398 285	371 896	386 771	312 687	392 074	369 918	443 975	347 402	426 957	401 659	450 557	441 909	511 030	473 400	473 400	547 795	538 071
Машины, съоръжения и индустриално оборудване	59 897	90 320	77 488	61 318	53 090	100 431	101 382	83 478	64 980	74 247	87 486	90 257	61 515	69 691	72 695	76 822	87 256	108 700	106 031	106 031	106 855	116 731
Компютри и друго електронно оборудване	1 467	2 166	2 062	3 615	4 536	1 570	2 620	3 359	888	2 071	1 317	2 354	1 877	1 973	2 244	1 826	898	1 365	2 830	2 830	1 184	1 070
Товари и лекотварни автомобили	96 539	96 748	87 205	130 657	118 940	156 858	150 897	159 920	122 693	151 897	127 159	168 623	117 704	135 305	128 747	145 421	147 672	169 417	141 521	141 521	181 549	226 142
Леки автомобили	79 299	95 708	89 734	109 288	86 701	119 399	108 195	129 601	109 757	147 184	129 504	169 429	161 272	183 202	170 599	218 059	202 394	220 721	219 078	245 486	190 897	190 897
Недвижимо имущество	4 070	9 028	3 196	35 151	3 672	9 503	7 752	9 418	4 672	4 632	20 039	9 369	3 134	9 071	23 276	5 367	3 108	2 242	1 794	1 794	12 307	2 688
Други	908	5 375	13 037	2 374	3 465	10 518	1 050	895	9 697	12 043	4 413	3 943	1 900	27 715	4 098	3 069	951	8 585	2 148	2 148	4 414	543
Оперативен лизинг	18 907	26 454	14 343	2 728	2 347	289	1 535	12 888	7 124	18 898	11 589	20 071	12 445	40 116	16 648	25 370	25 343	24 442	22 705	22 705	22 317	17 041
Финансов лизинг по институционални сектори	242 180	301 344	272 723	342 603	270 404	398 285	371 896	386 771	312 687	392 074	369 918	443 975	347 402	426 957	401 659	450 557	441 909	511 030	473 400	473 400	547 795	538 071
Резиденти	242 143	301 344	272 723	342 603	270 404	398 247	371 896	386 771	312 687	392 074	369 909	443 975	347 402	426 957	401 659	450 557	441 909	511 030	473 400	473 400	547 795	538 071
Нефинансови предприятия	219 042	276 886	249 105	316 410	248 762	372 990	343 481	355 708	281 103	352 716	326 502	392 202	299 371	370 472	335 220	372 198	368 936	430 306	386 176	386 176	449 215	465 233
Парико-финансови институции	89	-	109	69	362	1 143	-	45	52	42	59	-	-	557	565	167	35	102	2 551	2 551	63	164
Други финансови предприятия ²	667	231	380	412	381	729	883	124	692	705	982	1 965	1 278	1 778	2 150	1 504	1 146	1 184	637	1 087	1 087	1 970
Държавно управление	-	-	544	511	113	74	29	29	217	118	211	196	95	13	-	-	32	160	759	759	777	276
Домакинства и НПООД	22 345	24 227	22 585	25 626	20 738	23 311	27 503	30 894	30 623	38 493	42 345	49 612	46 658	54 137	63 724	76 688	71 760	79 278	83 277	83 277	97 353	70 428
Нерезиденти	37	-	-	35	48	38	-	-	-	-	9	-	-	-	-	-	-	-	-	-	-	-
По матуритет	261 087	327 798	287 066	345 331	272 751	398 574	373 431	399 659	319 811	410 972	381 507	464 046	359 847	467 073	418 307	475 927	467 252	535 472	496 105	473 400	570 112	555 112
Финансов лизинг	242 180	301 344	272 723	342 603	270 404	398 285	371 896	386 771	312 687	392 074	369 918	443 975	347 402	426 957	401 659	450 557	441 909	511 030	473 400	473 400	547 795	538 071
До 1 година	14 531	11 109	10 263	16 669	8 032	10 961	14 226	16 101	14 990	14 974	14 261	19 314	16 765	15 163	20 783	26 910	28 981	25 913	29 869	29 869	52 526	24 878
Над 1 до 5 години	207 619	267 282	250 172	278 669	251 940	356 352	340 205	347 195	281 851	353 501	304 943	386 414	308 157	352 714	334 760	392 211	382 100	440 957	404 424	404 424	436 288	434 204
Над 5 години	20 030	22 963	12 288	47 665	10 432	30 972	17 465	23 475	15 846	23 599	50 714	38 247	22 480	59 080	46 116	31 436	30 828	44 160	39 107	39 107	58 981	76 989
Оперативен лизинг	18 907	26 454	14 343	2 728	2 347	289	1 535	12 888	7 124	18 898	11 589	20 071	12 445	40 116	16 648	25 370	25 343	24 442	22 705	22 705	22 317	17 041

¹ Спиксъз на отчетните единици се актуализира в съответствие с Регистъра на финансовите институции по чл. 3а, от Закона за кредитните институции.² Други финансови предприятия - обхващат финансовите посредници и спонсателни, застрахователните дружества и пенсионни фондове.

Източник: Лизинговите дружества

АКТИВИ И ПАСИВИ НА ЛИЗИНГОВИТЕ ДРУЖЕСТВА¹

	31.03.2014	30.06.2014	30.09.2014	31.12.2014	31.03.2015	30.06.2015	30.09.2015	31.12.2015	31.03.2016	30.06.2016	30.09.2016	31.12.2016	31.03.2017	30.06.2017	30.09.2017	31.12.2017	31.03.2018	30.06.2018	30.09.2018	31.12.2018	31.03.2019
АКТИВИ	4 285 833	4 327 521	4 265 594	3 968 766	3 965 140	4 017 358	3 757 786	3 851 045	3 861 426	4 022 364	4 020 738	4 032 548	4 051 568	4 165 234	4 287 129	4 444 669	4 359 057	4 661 974	4 736 963	4 817 918	4 886 341
Кредити	3 402 037	3 436 156	3 401 029	3 221 573	3 266 392	3 364 938	3 149 811	3 249 932	3 301 077	3 459 590	3 464 993	3 485 807	3 506 568	3 623 735	3 680 484	3 795 185	3 982 496	4 070 343	4 141 763	4 188 210	
Рело-сделки	-	-	-	7 000	-	-	-	-	-	-	-	-	-	-	-	-	-	-	-	-	-
Ценни книжа, различни от акции	-	-	-	-	-	-	-	-	-	-	-	-	-	-	-	-	-	-	-	-	-
Акции и други капиталови инструменти	6 000	6 474	7 328	9 908	9 961	18 893	19 104	11 279	13 153	13 154	12 613	12 242	11 815	13 675	19 673	13 725	15 166	15 440	20 186	19 653	21 306
акции на инвестиционни фондове	6 000	6 474	7 328	9 908	9 961	15 143	16 833	11 279	13 153	13 154	12 613	12 242	11 815	13 675	19 673	13 725	15 166	15 440	20 186	19 653	21 306
други акции	-	-	-	-	-	-	-	-	-	-	-	-	-	-	-	-	-	-	-	-	-
Други активи	877 796	884 891	857 237	730 285	688 787	633 527	588 871	589 834	547 196	549 020	543 132	534 489	533 185	527 824	586 962	634 759	586 684	664 038	641 504	652 288	672 467
ПАСИВИ	4 285 833	4 327 521	4 265 594	3 968 766	3 965 140	4 017 358	3 757 786	3 851 045	3 861 426	4 022 364	4 020 738	4 032 548	4 051 568	4 165 234	4 287 129	4 444 669	4 359 057	4 661 974	4 736 963	4 817 918	4 886 341
Кредити	3 017 061	3 086 807	2 992 728	2 709 061	2 700 336	2 758 070	2 746 272	2 846 184	2 806 437	2 972 341	3 003 036	2 992 217	3 015 546	3 085 822	3 180 312	3 341 260	3 231 551	3 511 028	3 585 578	3 707 612	3 788 152
до 1 година	698 407	701 043	641 625	638 251	633 852	670 622	726 287	735 954	736 705	792 415	917 665	880 382	873 108	798 244	818 106	815 844	567 027	603 770	577 597	527 207	554 960
над 1 година	2 318 654	2 385 764	2 351 103	2 070 810	2 066 484	2 087 448	2 019 975	2 110 230	2 069 732	2 179 926	2 085 371	2 111 835	2 142 438	2 287 578	2 362 206	2 525 416	2 664 524	2 907 258	3 007 981	3 180 405	3 233 192
Издадени дългови ценни книжа	12 064	11 861	12 068	24 574	24 448	24 448	35 107	34 423	33 738	32 467	31 186	29 357	27 518	25 680	34 130	32 291	31 137	30 038	28 968	26 260	25 748
Други пасиви	900 775	875 436	833 317	872 452	849 424	791 303	505 514	477 111	518 041	513 251	493 030	480 398	467 331	478 569	487 338	483 403	489 965	527 912	523 245	459 801	422 568
Собствен капитал	355 833	353 418	427 481	362 679	390 932	443 537	470 893	483 327	503 210	504 305	493 476	521 576	541 173	573 163	585 349	577 715	596 404	592 996	599 172	624 245	649 873
в т.ч. Основен капитал	659 289	664 850	716 401	746 947	743 470	785 405	218 383	217 633	220 633	207 972	202 272	228 849	231 889	262 205	265 660	267 570	285 370	284 098	286 200	287 450	288 450
в т.ч. Финансов резултат	-527 003	-530 211	-527 935	-620 756	-563 567	-557 714	-35 886	59 432	-34 352	86 525	91 394	112 736	20 732	41 809	53 866	96 486	37 633	51 007	61 619	69 335	31 740
Брой дружества	68	67	66	62	48	48	45	44	45	43	43	42	44	45	47	47	47	48	49	49	49

¹ Данните за декември 2018 г. са ревизиран. Списъкът на отчетните единици се актуализира в съответствие с Ревизора на финансовите институции по чл. 3а, от Закона за кредитните институции.

Източник: Лизинговите дружества