



ПРЕССЪОБЩЕНИЕ

18 февруари 2019 г.

12:00 ч.

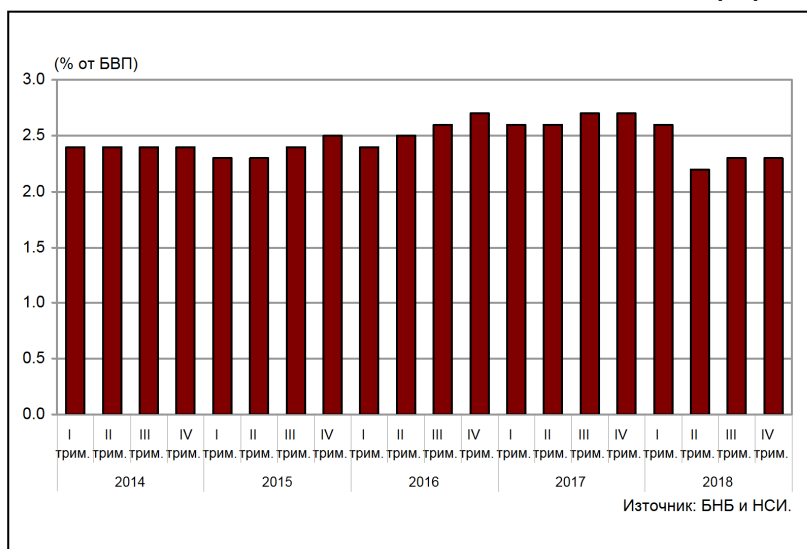
СТАТИСТИКА НА ДРУЖЕСТВАТА, СПЕЦИАЛИЗИРАНИ В КРЕДИТИРАНЕ¹

Декември 2018 г.

Към края на декември 2018 г. вземанията по кредити на дружествата, специализирани в кредитиране, са 2.446 млрд. лв. (2.3% от БВП²) при 2.748 млрд. лв. (2.7% от БВП²) в края на декември 2017 година. Те намаляват с 11% (302.3 млн. лв.) спрямо края на четвъртото тримесечие на 2017 г., а нарастват с 0.5% (12.6 млн. лв.) в сравнение с края на септември 2018 година. Върху вземанията по кредити оказват влияние и нетните продажби на кредити от дружествата, които за последните дванадесет месеца са в размер на 92.4 млн. лева. На годишна база продадените кредити са в размер на 94.5 млн. лв. (в т.ч. 18.5 млн. лв. през четвъртото тримесечие на 2018 г.), а закупените – 2.1 млн. лв. (в т.ч. 0.4 млн. лв. през четвъртото тримесечие на 2018 г.)

ВЗЕМАНИЯ ПО КРЕДИТИ

Графика 1



В матуриретната структура преобладават кредитите над 5 години, които са 1.073 млрд. лв. в края на декември 2018 година. Те се увеличават с 1.9% (19.9 млн.лв.) спрямо края на декември 2017 г. и с 1.2% (12.8 млн. лв.) в сравнение с края на септември 2018 година. Относителният дял на тези кредити в общия размер на вземанията по кредити нараства от 38.3% в края на декември 2017 г. до 43.9% в края на същия месец на 2018 година. В края на четвъртото тримесечие на 2018 г. вземанията по кредити с матурирет над 1 до 5 години са 664 млн. лева. Те намаляват с 15.7% (123.8 млн.лв.) на годишна база, а се увеличават с 1.7% (11.2 млн.лв.) в сравнение с края на третото тримесечие на 2018 година. Вземанията по кредити с матурирет до 1 година са 498.5 млн. лв. в края на декември 2018 г., като намаляват с 11.8% (66.5 млн.лв.) спрямо края на същия месец на 2017 г., а нарастват с 2.5% (12.2 млн. лв.) в сравнение с края на третото тримесечие на 2018 година.

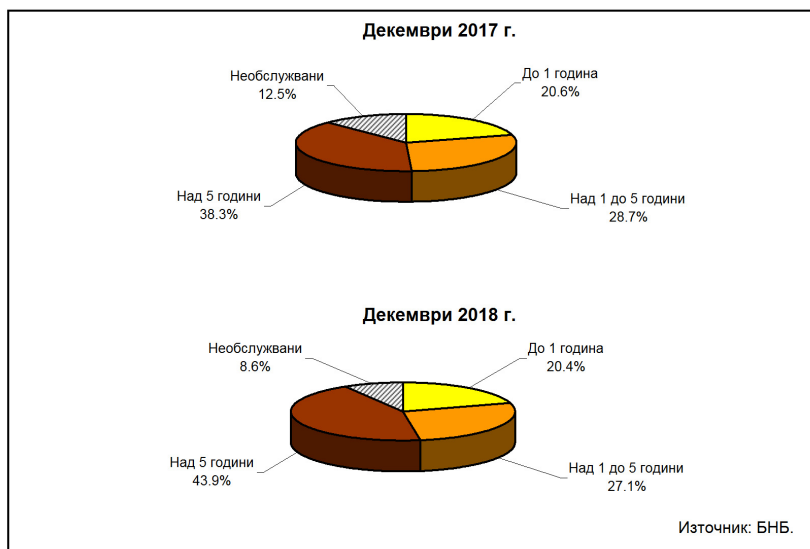
¹ Данните са предварителни. Вследствие на получена допълнителна информация са извършени ревизии на данните, периодите за които са посочени в съответните таблици. Пълният комплект от таблици, както и методологически бележки за статистиката на дружествата, специализирани в кредитиране, и прессъобщението, се намират на интернет страницата на БНБ, в раздел *Статистика/ Други финансови институции/ Дружества, специализирани в кредитиране*.

² При БВП за 2018 г. в размер на 107.987 млрд. лв. (прогнозни данни на БНБ), за 2017 г. – 101.043 млрд. лв. (данни на НСИ към 03.10.2018 г.).

Към края на декември 2018 г. размерът на необслужваните кредити³ е 210.5 млн. лева. Те намаляват с 38.5% (131.9 млн. лева) в сравнение с края на декември 2017 г. и с 10.1% (23.6 млн. лева) спрямо края на септември 2018 година.

СТРУКТУРА НА ВЗЕМАНИЯТА ПО КРЕДИТИ^{3,4}

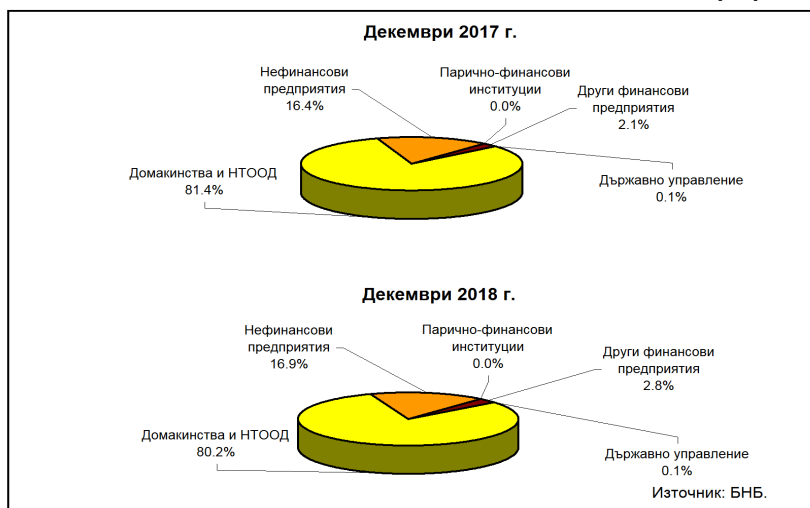
Графика 2



Вземания по кредити от резиденти по институционални сектори. В края на декември 2018 г. вземанията по кредити от сектор *Домакинства и НТООД* намаляват на годишна база с 12% (265.9 млн. лв.) до 1.943 млрд. лева. Спрямо края на септември 2018 г. те се повишават с 3.7% (69.7 млн. лв.). Относителният им дял в общия размер на вземанията по кредити от резиденти намалява от 81.4% в края на декември 2017 г. до 80.2% в края на същия месец на 2018 година. Вземанията по кредити от сектор *Нефинансови предприятия* са 409.1 млн. лв. към края на четвъртото тримесечие на 2018 година. Те намаляват с 8.3% (36.9 млн. лв.) в сравнение с декември 2017 г. и с 10.9% (49.9 млн.лв.) спрямо края на септември 2018 година. Относителният им дял в общия размер на вземанията по кредити от резиденти нараства от 16.4% в края на декември 2017 г. до 16.9% в края на същия месец на 2018 година.

ВЗЕМАНИЯ ПО КРЕДИТИ ОТ РЕЗИДЕНТИ ПО ИНСТИТУЦИОНАЛНИ СЕКТОРИ⁵

Графика 3



В структурата на вземанията по кредити от сектор *Домакинства и НТООД* преобладават *потребителските кредити*, които са 1.810 млрд. лв. в края на четвъртото тримесечие на 2018 година. Те

³ *Необслужвани вземания* съгласно Регламент за изпълнение (ЕС) № 680/2014 във връзка с прилаганите счетоводни стандарти.

⁴ Сумата на относителните дялове може да е различна от 100% поради закръгляния.

⁵ *Други финансови предприятия* - обхващат финансовите посредници и спомагатели, застрахователните дружества и пенсионните фондове.

намаляват с 12.1% (250.2 млн.лв.) на годишна база, а се увеличават с 4% (70.2 млн. лв.) спрямо края на септември 2018 година. Относителният им дял в общия размер на вземанията по кредити от сектор *Домакинства и НТООД* намалява от 93.3% към края на декември 2017 г. до 93.2% в края на същия месец на 2018 година. Размерът на *жилищните кредити* в края на четвъртото тримесечие на 2018 г. е 33.4 млн. лв. и намалява с 38% (20.5 млн. лв.) в сравнение с края на декември 2017 година. Спрямо септември 2018 г. той нараства с 6.5% (2 млн. лева). Относителният дял на тези кредити в общия размер на вземанията от сектор *Домакинства и НТООД* е 1.7% в края на декември 2018 г. при 2.4% в края на същия месец на 2017 година. *Другите кредити* са общо 99.5 млн. лв. в края на декември 2018 г., като на годишна база те се увеличават с 5% (4.7 млн. лв.), а намаляват с 2.5% (2.5 млн. лв.) спрямо края на септември 2018 година. Относителният им дял нараства от 4.3% в края на декември 2017 г. до 5.1% в края на същия месец на 2018 година.

ВЗЕМАНИЯ ПО КРЕДИТИ ОТ СЕКТОР ДОМАКИНСТВА И НТООД
Графика 4



Източници на финансиране. В края на декември 2018 г. пасивите на дружествата, специализирани в кредитиране, са 2.935 млрд.лв. при 3.345 млрд.лв. в края на същия месец на 2017 година. Те намаляват с 12.3% (410.5 млн. лв.) спрямо декември 2017 г. и с 0.1% (2.7 млн. лв.) в сравнение с края на третото тримесечие на 2018 година.

В структурата на пасивите преобладават получените кредити, които са 1.471 млрд. лв. в края на декември 2018 година. Размерът им намалява със 7.5% (119.7 млн.лв.) спрямо края на декември 2017 г., а нараства с 3.6% (51.4 млн. лв.) в сравнение с края на септември 2018 година.

Кредитите с матуритет над 1 година представляват 85% от общия размер на получените кредити в края на декември 2018 г. при 71.2% в края на същия месец на 2017 година. Техният размер е 1.251 млрд. лв. в края на декември 2018 г., като на годишна база те нарастват с 10.4% (117.9 млн.лв.) и с 3.5% (42.3 млн. лв.) спрямо края на третото тримесечие на 2018 година.

В структурата на получените кредити преобладават кредитите от резиденти, които са 1.152 млрд. лв. в края на декември 2018 година. Те нарастват с 39.2% (324.6 млн. лв.) спрямо края на декември 2017 г. и с 15.7% (156.5 млн. лв.) в сравнение с края на септември 2018 година. Относителният дял на тези кредити в общия размер на получените кредити се увеличава от 52% в края на декември 2017 г. до 78.3% в края на декември 2018 година.

Размерът на емитираните дългови ценни книжа от дружествата, специализирани в кредитиране, е 39.7 млн. лв. в края на декември 2018 година. Той се увеличава с 1.6% (0.6 млн. лв.) в сравнение с края на декември 2017 г. и с 4.5% (1.7 млн. лв.) спрямо края на септември 2018 година.

ВЗЕМАНИЯ ПО КРЕДИТИ НА ДРУЖЕСТВАТА, СПЕЦИАЛИЗИРАНИ В КРЕДИТИРАНЕ¹

	31.03.2012	30.06.2012	30.09.2012	31.12.2012	31.03.2013	30.06.2013	30.09.2013	31.12.2013	31.03.2014	30.06.2014	30.09.2014	31.12.2014	31.03.2015	30.06.2015	30.09.2015	31.12.2015	31.03.2016	30.06.2016	30.09.2016	31.12.2016	31.03.2017	30.09.2017	31.12.2017	31.03.2018	30.06.2018	30.09.2018	31.12.2018	хил. лв.	
Общо	1,886,061	1,947,182	1,809,207	1,878,739	1,963,516	1,800,035	1,951,118	1,991,763	1,969,288	2,013,111	2,014,214	2,048,105	2,024,471	2,075,838	2,131,919	2,188,033	2,293,210	2,382,638	2,448,114	2,508,929	2,592,813	2,654,812	2,726,658	2,747,887	2,847,604	2,429,187	2,433,169	2,445,723	
По матуритет	1,595,567	1,539,924	1,379,179	1,368,318	1,377,452	1,391,693	1,344,639	1,390,421	1,368,472	1,399,689	1,457,902	1,497,866	1,520,230	1,608,874	1,653,989	1,719,130	1,833,428	1,948,880	2,022,320	2,100,247	2,204,209	2,259,095	2,345,450	2,405,951	2,504,812	2,151,119	2,199,045	2,235,226	
До 1 година	286,927	281,217	243,090	279,844	290,556	296,694	298,183	320,918	307,710	294,291	307,127	321,433	321,065	341,393	365,626	402,797	447,720	481,667	472,804	485,263	514,656	513,635	538,704	564,918	573,188	510,280	486,302	488,456	
Над 1 до 5 години	488,188	503,597	416,699	489,611	484,458	528,635	548,353	572,886	589,023	635,478	652,645	664,005	619,717	635,882	652,002	640,310	653,653	676,986	696,635	727,598	731,941	748,534	777,915	787,622	807,628	629,480	652,796	684,013	
Над 5 години	910,453	952,120	719,660	869,694	896,442	974,741	986,103	996,917	991,738	1,017,398	1,054,488	1,164,448	1,182,689	1,331,389	1,345,991	1,376,023	1,380,159	1,371,210	1,384,972	1,414,465	1,459,612	1,496,663	1,528,851	1,524,910	1,510,358	1,659,947	1,072,757	1,064,654	
Нересушавани²	390,454	407,258	420,028	510,421	386,085	386,341	606,479	601,542	600,919	614,022	592,312	592,219	592,241	460,964	477,939	468,693	493,911	457,928	457,928	457,928	457,928	457,928	457,928	457,928	457,928	457,928	457,928	457,928	457,928
По сектори и цел на капиталване	1,886,061	1,947,182	1,809,207	1,878,739	1,963,516	1,800,035	1,951,118	1,991,763	1,969,288	2,013,111	2,014,214	2,048,105	2,024,471	2,075,838	2,131,919	2,188,033	2,293,210	2,382,638	2,448,114	2,508,929	2,592,813	2,654,812	2,726,658	2,747,887	2,847,604	2,429,187	2,433,169	2,445,723	
Резиденти	1,974,916	1,933,969	1,794,898	1,859,395	1,933,723	1,946,206	1,917,286	1,958,600	1,946,957	1,989,128	1,992,937	2,016,183	1,989,726	2,040,954	2,097,029	2,150,239	2,256,038	2,343,851	2,410,721	2,482,926	2,564,518	2,626,619	2,693,729	2,714,413	2,812,947	2,394,727	2,397,260	2,422,664	
Нерезиденти	381,192	390,995	305,032	477,451	540,507	524,736	491,988	493,763	450,374	449,207	455,765	454,581	393,800	396,469	389,510	403,048	450,304	463,946	443,191	442,199	462,429	457,625	460,941	446,032	460,313	509,792	459,024	409,144	
Парично-финансови институции	25,330	28,955	27,639	30,671	31,996	34,735	38,883	38,789	41,062	44,974	46,891	41,334	43,062	41,932	37,039	39,623	39,908	46,637	48,446	54,604	55,660	58,830	72,083	56,113	55,426	60,199	62,390	67,995	
Други финансови предприятия ³	7,098	6,954	7,315	7,437	6,789	6,364	6,293	6,722	7,828	7,109	6,935	6,749	6,121	5,549	4,924	4,363	3,813	3,321	3,167	4,256	4,290	4,059	3,664	3,459	3,084	2,739	2,616	2,622	
Държавно управление	1,951,290	1,599,431	1,454,709	1,343,659	1,354,432	1,390,291	1,380,122	1,437,307	1,447,693	1,487,938	1,473,348	1,519,743	1,546,743	1,597,004	1,655,957	1,703,298	1,762,010	1,829,947	1,915,927	1,991,867	2,042,139	2,106,105	2,157,141	2,208,069	2,284,123	1,822,037	1,873,230	1,942,903	
Домакинства и НПООД	682,297	638,528	616,319	600,749	609,061	606,696	609,061	606,696	606,696	606,696	606,696	606,696	606,696	606,696	606,696	606,696	606,696	606,696	606,696	606,696	606,696	606,696	606,696	606,696	606,696	606,696	606,696	606,696	606,696
Жители	682,297	638,528	616,319	600,749	609,061	606,696	609,061	606,696	606,696	606,696	606,696	606,696	606,696	606,696	606,696	606,696	606,696	606,696	606,696	606,696	606,696	606,696	606,696	606,696	606,696	606,696	606,696	606,696	606,696
Корпоративни	100,137	104,638	95,669	95,669	95,669	95,669	95,669	95,669	95,669	95,669	95,669	95,669	95,669	95,669	95,669	95,669	95,669	95,669	95,669	95,669	95,669	95,669	95,669	95,669	95,669	95,669	95,669	95,669	95,669
Други	11,145	13,213	14,509	19,344	29,793	33,829	33,832	33,163	22,329	24,683	28,271	31,922	35,745	34,894	34,890	37,801	37,174	39,787	39,333	26,003	28,295	26,003	32,829	33,574	34,687	34,430	35,909	23,059	

¹ Данните са предоставени. Данните за отчетните единици се актуализират в съответствие с изчисленията на финансовите институции по чл. 3а. от Закона за кредитните институции.

² Счита се от данните за юни 2018 г. от обхвата на отчетните единици са статистиката на дружества, специализирани в кредитиране, специализирани в кредитиране и мажоритарно вложени в дружества на ЕАД, които е професионално чрез влизане на баня/БГТ Лъриде Лъриде Финанс С.А. - крив България.

³ Нересушавани вземания съгласно Регламента за измъкване (ЕС) № 660/2014 в връзка с прилаганите сегашни стандарти.

⁴ Други финансови институции - обхваща финансовите посредници и стопаните, изстрахователните дружества и пенсионните фондове.

Източник: Дружествата, специализирани в кредитиране.
Статистиката на дружествата, специализирани в кредитиране, не включва плановите дружества, които са предмет на отчетите от други статистики.

