



ПРЕССЪОБЩЕНИЕ

16 август 2018 г.

12:00 ч.

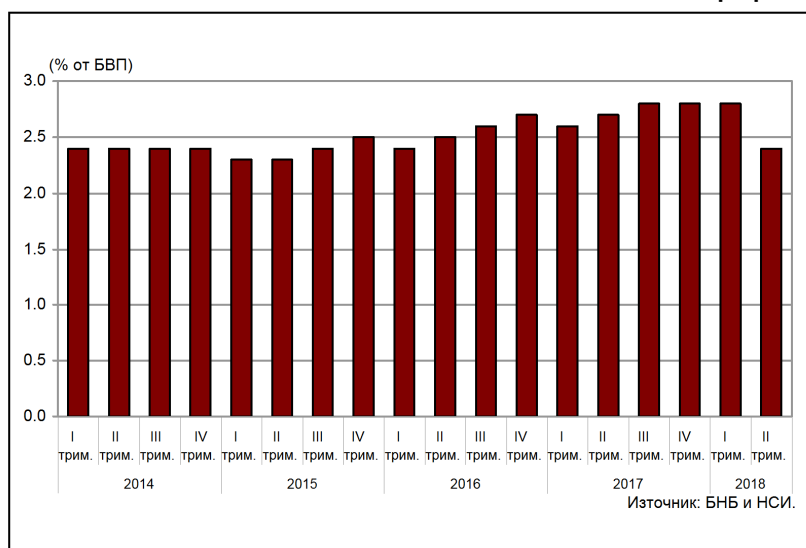
СТАТИСТИКА НА ДРУЖЕСТВАТА, СПЕЦИАЛИЗИРАНИ В КРЕДИТИРАНЕ¹

Юни 2018 г.

Към края на юни 2018 г. вземанията по кредити на дружествата, специализирани в кредитиране, са 2.429 млрд. лв. (2.4% от БВП²) при 2.655 млрд. лв. (2.7% от БВП²) в края на юни 2017 година. Те намаляват с 8.5% (225.7 млн. лв.) спрямо края на второто тримесечие на 2017 г. и с 14.7% (418.4 млн. лв.) в сравнение с края на март 2018 година³. Върху вземанията по кредити оказват влияние и нетните продажби на кредити от дружествата, които за последните дванадесет месеца са в размер на 94.2 млн. лева. На годишна база продадените кредити са в размер на 133.6 млн. лв. (в т.ч. 12.7 млн. лв. през второто тримесечие на 2018 г.), а закупените – 39.4 млн. лв. (в т.ч. 0.1 млн. лв. през второто тримесечие на 2018 г.)

ВЗЕМАНИЯ ПО КРЕДИТИ

Графика 1



В матуриретната структура преобладават кредитите над 5 години, които са 1.011 млрд. лв. в края на юни 2018 година. Те се увеличават с 1.4% (14.4 млн.лв.) спрямо края на юни 2017 г. и намаляват с 10% (112.7 млн. лв.) в сравнение с края на март 2018 година. Относителният дял на тези кредити в общия размер на вземанията по кредити нараства от 37.6% в края на юни 2017 г. до 41.6% в края на същия месец на 2018 година. В края на второто тримесечие на 2018 г. вземанията по кредити с матурирет над 1 до 5 години са 629.5 млн. лева. На годишна база те намаляват с 15.9% (119.1 млн.лв.) и с 22.1% (178.1 млн.лв.) в сравнение с края на първото тримесечие на 2018 година. Вземанията по кредити с матурирет до 1 година са 510.3 млн. лв. в

¹ Данните са предварителни. Вследствие на получена допълнителна информация са извършени ревизии на данните, периодите за които са посочени в съответните таблици. Пълният комплект от таблици, както и методологически бележки за статистиката на дружествата, специализирани в кредитиране, и прессъобщението, се намират на интернет страницата на БНБ, в раздел *Статистика/ Други финансови институции/ Дружества, специализирани в кредитиране*.

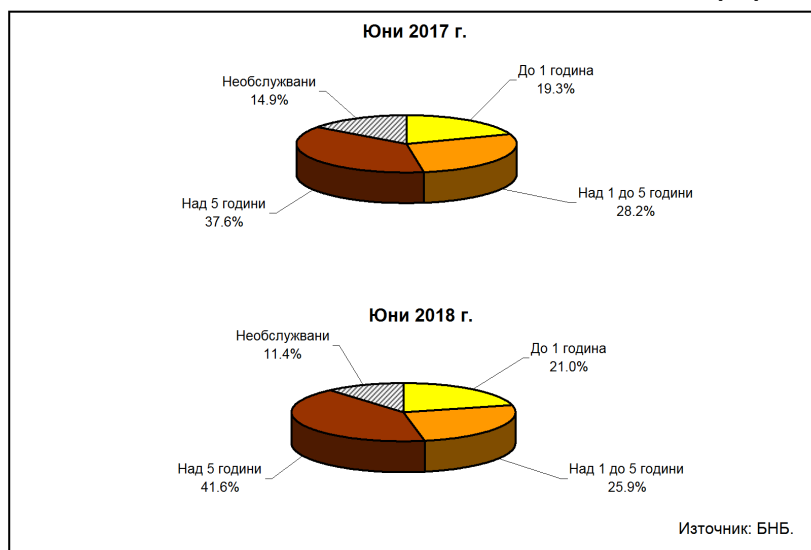
² При БВП за 2018 г. в размер на 103.252 млрд. лв. (прогнозни данни на БНБ), за 2017 г. – 98.631 млрд. лв. (данни на НСИ към 07.03.2018 г.).

³ Считано от данните за юни 2018 г. от обхвата на отчетните единици за статистиката на дружества, специализирани в кредитиране е изключено дружеството *БНП Париба Пърсънъл Файненс ЕАД*, което е преобразувано чрез вливане на банка *БНП Париба Пърсънъл Файненс С.А. – клон България*.

края на юни 2018 г., като намаляват с 0.7% (3.4 млн.лв.) спрямо края на същия месец на 2017 г. и с 11% (62.9 млн. лв.) в сравнение с края на първото тримесечие на 2018 година. Към края на юни 2018 г. размерът на необслужваните кредити⁴ е 278 млн. лева. В сравнение с края на юни 2017 г. тези кредити намаляват с 29.7% (117.7 млн. лева) и с 18.9% (64.8 млн. лева) спрямо края на март 2018 година.

СТРУКТУРА НА ВЗЕМАНИЯТА ПО КРЕДИТИ ^{4, 5}

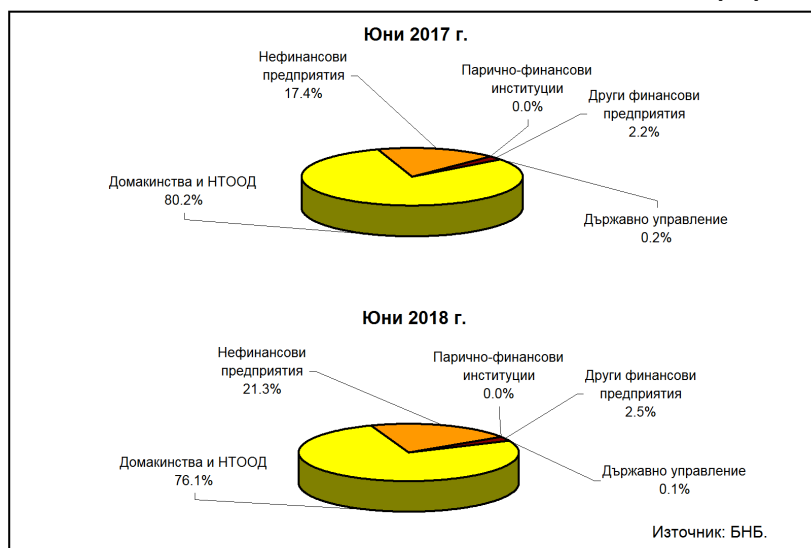
Графика 2



Вземания по кредити от резиденти по институционални сектори. В края на юни 2018 г. вземанията по кредити от сектор *Домакинства и НТООД* намаляват на годишна база с 13.5% (284.1 млн. лв.) до 1.822 млрд. лева. Спрямо края на март 2018 г. те се понижават с 20.6% (472.1 млн. лв.). Относителният им дял в общия размер на вземанията по кредити от резиденти намалява от 80.2% в края на юни 2017 г. до 76.1% в края на същия месец на 2018 година. Вземанията по кредити от сектор *Нефинансови предприятия* са 509.8 млн. лв. към края на второто тримесечие на 2018 година. Те нарастват с 11.4% (52.2 млн. лв.) в сравнение с юни 2017 г. и с 10.7% (49.5 млн.лв.) спрямо края на март 2018 година. Относителният им дял в общия размер на вземанията по кредити от резиденти нараства от 17.4% в края на юни 2017 г. до 21.3% в края на същия месец на 2018 година.

ВЗЕМАНИЯ ПО КРЕДИТИ ОТ РЕЗИДЕНТИ ПО ИНСТИТУЦИОНАЛНИ СЕКТОРИ ⁶

Графика 3



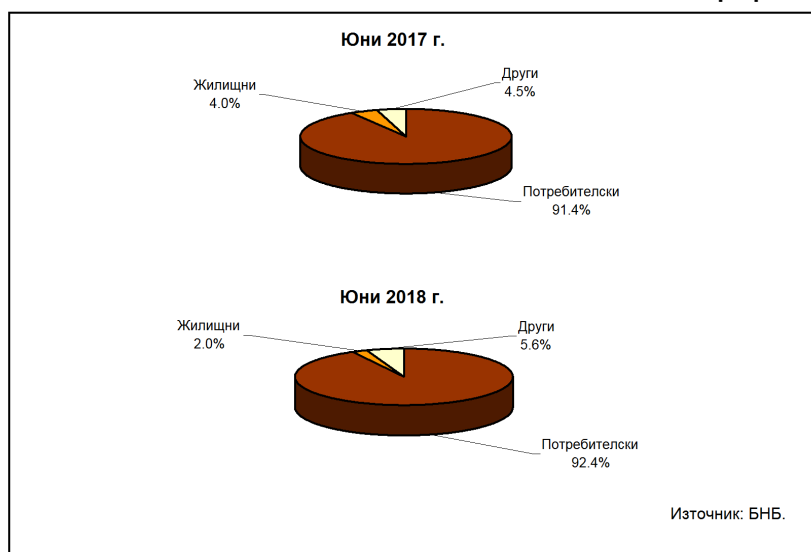
⁴ *Необслужвани вземания* съгласно Регламент за изпълнение (ЕС) № 680/2014 във връзка с прилаганите счетоводни стандарти.

⁵ Сумата на относителните дялове може да е различна от 100% поради закръгляния.

⁶ *Други финансови предприятия* - обхващат финансовите посредници и спомагатели, застрахователните дружества и пенсионните фондове.

В структурата на вземанията по кредити от сектор *Домакинства и НТООД* преобладават *потребителските кредити*, които са 1.683 млрд. лв. в края на второто тримесечие на 2018 година. На годишна база те намаляват с 12.6% (242.5 млн.лв.) и с 21.8% (467.9 млн. лв.) спрямо края на март 2018 година. Относителният им дял в общия размер на вземанията по кредити от сектор *Домакинства и НТООД* се увеличава от 91.4% към края на юни 2017 г. до 92.4% в края на същия месец на 2018 година. Размерът на *жилищните кредити* в края на второто тримесечие на 2018 г. е 37.1 млн. лв. и намалява с 56.4% (48 млн. лв.) в сравнение с края на юни 2017 година. Спрямо март 2018 г. той се понижава с 13.8% (5.9 млн. лева). Относителният дял на тези кредити в общия размер на вземанията от сектор *Домакинства и НТООД* е 2% в края на юни 2018 г. при 4% в края на същия месец на 2017 година. *Другите кредити* са общо 102.1 млн. лв. в края на юни 2018 г., като на годишна база те се увеличават с 6.8% (6.5 млн. лв.) и с 1.7% (1.7 млн. лв.) спрямо края на март 2018 година. Относителният им дял нараства от 4.5% в края на юни 2017 г. до 5.6% в края на същия месец на 2018 година.

ВЗЕМАНИЯ ПО КРЕДИТИ ОТ СЕКТОР ДОМАКИНСТВА И НТООД ⁵
Графика 4



Източници на финансиране. В края на юни 2018 г. пасивите на дружествата, специализирани в кредитиране, са 2.935 млрд.лв. при 3.259 млрд.лв. в края на същия месец на 2017 година. Те намаляват с 9.9% (324.3 млн. лв.) спрямо юни 2017 г. и с 15.6% (543.7 млн. лв.) в сравнение с края на първото тримесечие на 2018 година.

В структурата на пасивите преобладават получените кредити, които са 1.334 млрд. лв. в края на юни 2018 година. Размерът им намалява с 15.2% (239 млн.лв.) спрямо края на юни 2017 г. и с 18.9% (310.1 млн. лв.) в сравнение с края на март 2018 година.

Кредитите с матуритет над 1 година представляват 82.1% от общия размер на получените кредити в края на юни 2018 г. при 67.9% в края на същия месец на 2017 година. Техният размер е 1.095 млрд. лв. в края на юни 2018 г., като на годишна база те нарастват с 2.6% (27.3 млн.лв.), а намаляват със 7.7% (91.1 млн. лв.) спрямо края на първото тримесечие на 2018 година.

В структурата на получените кредити преобладават кредитите от резиденти, които са 856.1 млн. лв. в края на юни 2018 година. Те нарастват с 35% (221.8 млн. лв.) спрямо края на юни 2017 г., а намаляват с 10.4% (99 млн. лв.) в сравнение с края на март 2018 година. Относителният дял на тези кредити в общия размер на получените кредити се увеличава от 40.3% в края на юни 2017 г. до 64.2% в края на юни 2018 година.

Размерът на емитираните дългови ценни книжа от дружествата, специализирани в кредитиране, е 38.5 млн. лв. в края на юни 2018 година. Той се увеличава с 11.6% (4 млн. лв.) в сравнение с края на юни 2017 г. и с 4.6% (1.7 млн. лв.) спрямо края на март 2018 година.

ВЗЕМАНИЯ ПО КРЕДИТИ НА ДРУЖЕСТВАТА, СПЕЦИАЛИЗИРАНИ В КРЕДИТИРАНЕ¹

	31.03.2012	30.06.2012	30.09.2012	31.12.2012	31.03.2013	30.06.2013	30.09.2013	31.12.2013	31.03.2014	30.06.2014	30.09.2014	31.12.2014	31.03.2015	30.06.2015	30.09.2015	31.12.2015	31.03.2016	30.06.2016	30.09.2016	31.12.2016	31.03.2017	30.06.2017	30.09.2017	31.12.2017	31.03.2018	30.06.2018 ²
Общо	1 986 061	1 947 182	1 809 207	1 878 739	1 963 516	1 980 035	1 951 118	1 991 763	1 968 285	2 013 711	2 011 214	2 048 105	2 025 471	2 076 838	2 131 919	2 188 033	2 293 210	2 382 638	2 449 114	2 508 929	2 592 813	2 654 812	2 726 555	2 747 967	2 847 604	2 429 157
По матуритет	1 595 567	1 538 924	1 379 179	1 368 318	1 377 452	1 391 693	1 340 421	1 390 421	1 368 472	1 399 689	1 457 932	1 487 896	1 520 230	1 608 874	1 653 989	1 719 130	1 833 428	1 948 890	2 022 320	2 100 347	2 204 209	2 256 095	2 345 450	2 405 561	2 504 812	2 151 119
До 1 година	286 927	281 217	243 090	279 844	290 556	296 694	298 183	320 918	307 710	294 291	307 127	321 433	321 065	341 393	355 626	402 797	447 720	481 667	472 804	488 263	514 656	513 635	539 704	564 918	573 168	510 280
Над 1 до 3 години	488 168	503 307	416 609	469 611	484 458	524 655	548 353	572 896	598 023	635 478	652 645	664 035	619 717	638 882	682 002	640 310	665 553	675 998	698 895	727 859	731 981	748 534	777 915	797 822	807 628	629 480
Над 3 години	810 493	752 120	719 460	888 963	892 498	970 345	498 103	499 617	461 739	469 920	488 130	512 448	637 389	649 381	676 023	670 155	91 211	682 872	684 423	387 612	398 327	1 028 831	1 028 831	1 028 831	1 028 831	1 028 831
Неослужени³	390 494	407 289	430 028	510 421	586 058	588 341	606 479	601 362	600 813	614 022	583 312	589 219	589 241	468 984	477 880	468 903	453 758	428 794	408 823	388 604	385 717	381 109	342 428	342 428	342 428	278 039
По сектори и цел на използване	1 986 061	1 947 182	1 809 207	1 878 739	1 963 516	1 980 035	1 951 118	1 991 763	1 968 285	2 013 711	2 011 214	2 048 105	2 025 471	2 076 838	2 131 919	2 188 033	2 293 210	2 382 638	2 449 114	2 508 929	2 592 813	2 654 812	2 726 555	2 747 967	2 847 604	2 429 157
Резултати	1 974 916	1 933 969	1 794 698	1 859 395	1 933 723	1 946 206	1 917 286	1 914 946	1 946 567	1 989 128	1 982 937	2 016 183	1 969 726	2 040 954	2 097 029	2 150 232	2 246 036	2 343 851	2 410 721	2 482 926	2 564 518	2 626 619	2 693 729	2 714 413	2 812 947	2 394 727
Нефинансови предприятия	381 192	390 595	305 032	477 451	540 507	524 796	491 988	473 783	450 374	449 207	455 765	454 851	393 800	398 469	399 510	403 048	450 304	463 946	443 181	442 199	462 429	457 625	460 641	446 032	460 313	509 792
Парично-финансови институции ⁴	25 330	26 955	27 639	30 671	31 896	34 755	38 883	38 788	41 062	44 974	46 891	41 334	43 982	41 932	37 038	39 523	39 908	46 837	48 446	54 604	56 680	58 830	72 083	56 119	55 426	60 159
Държавно управление	7 098	6 584	7 315	7 437	6 789	6 864	6 293	6 722	7 828	7 109	6 935	6 749	6 121	5 549	4 924	4 363	3 813	3 321	3 167	4 256	4 260	4 059	3 864	3 469	3 094	2 739
Домакинствата НПООД	1 951 290	1 509 431	1 454 709	1 343 835	1 354 432	1 380 251	1 380 122	1 437 307	1 447 693	1 487 838	1 473 346	1 513 519	1 546 731	1 597 004	1 695 557	1 702 288	1 762 010	1 829 947	1 915 927	1 981 867	2 042 139	2 106 105	2 157 141	2 208 809	2 294 123	1 822 037
Потребителски	652 227	638 266	616 382	669 799	685 001	934 699	967 844	1 038 776	1 096 094	1 147 093	1 147 072	1 214 236	1 326 952	1 401 832	1 469 861	1 535 107	1 615 393	1 703 043	1 783 043	1 849 464	1 926 378	1 993 964	2 060 224	2 130 714	1 882 947	
Училища	100 137	104 636	96 899	96 893	92 965	91 665	67 731	73 864	74 177	76 226	75 297	74 769	76 925	74 451	80 314	81 030	81 437	81 942	84 658	86 437	91 215	95 592	94 912	94 774	100 566	102 863
Други	11 145	13 213	14 509	19 344	29 793	33 829	33 832	33 163	22 329	24 583	28 277	31 922	35 745	34 884	34 890	37 801	37 174	38 787	38 993	26 003	28 295	28 193	32 826	33 574	34 857	34 430

¹ Данните са предпродължени. Данните за март 2018 г. са разширени. Списъкът на отчетните единици са актуализиран в съответствие с Решенията на финансовите институции по чл. 3а, от Закона за кредитните институции.

² Считано от датата за юни 2018 г. от обхвата на отчетните единици за статистиката на дружествата, специализирани в кредитиране е изключено дружеството БНП Гърбче Гърбче Гърбче ЕООД, което е преобразувано чрез вливането на банка БНП Гърбче Гърбче Гърбче С.А. – юни 2018 г.

³ Неослужени влявания съгласно Регламента за вляванията на БНП Гърбче Гърбче Гърбче ЕООД, което е преобразувано чрез вливането на банка БНП Гърбче Гърбче Гърбче С.А. – юни 2018 г.

⁴ Други финансови предприятия – обхваща финансовите посредници и спонсорите, изстрахователните дружества, пенсионните фондове.

Източник: Дружествата, специализирани в кредитиране.
Статистиката на дружествата, специализирани в кредитиране, не включва ликвидните дружества, които са продадени на отчетите от друга статистика.

АКТИВИ И ПАСИВИ НА ДРУЖЕСТВАТА, СПЕЦИАЛИЗИРАНИ В КРЕДИТИРАНЕ¹

	31.03.2012	30.06.2012	30.09.2012	31.12.2012	31.03.2013	30.06.2013	30.09.2013	31.12.2013	31.03.2014	30.06.2014	30.09.2014	31.12.2014	31.03.2015	30.06.2015	30.09.2015	30.12.2015	31.03.2016	30.06.2016	30.09.2016	31.12.2016	31.03.2017	30.06.2017	30.09.2017	31.12.2017	31.03.2018	30.06.2018	
Активи	2 908 637	2 791 596	2 747 731	2 532 852	2 601 579	2 569 832	2 533 360	2 615 674	2 559 624	2 572 097	2 640 152	2 748 761	2 539 969	2 703 590	2 748 696	2 971 488	3 010 902	3 032 658	3 032 658	3 032 658	3 037 705	3 149 137	3 269 362	3 338 327	3 346 051	3 478 749	2 935 070
Кредити	1 986 051	1 947 682	1 809 207	1 876 739	1 863 516	1 980 035	1 951 116	1 991 763	1 969 385	2 013 711	2 011 214	2 048 105	2 025 471	2 075 638	2 131 619	2 188 033	2 293 210	2 392 638	2 392 638	2 419 114	2 508 929	2 592 813	2 654 812	2 726 555	2 747 987	2 847 604	2 429 157
Резерви	1 26	97	89	1 502	1 450	1 413	1 656	1 719	1 600	1 460	1 240	1 133	1 067	858	737	381	251	26	26	26	26	-	-	-	-	-	23
Цени банка, различно акция	53 301	52 477	50 833	49 989	49 861	48 914	49 708	48 525	47 025	56 908	47 689	39 397	30 402	26 940	19 655	23 398	25 633	28 791	28 791	29 234	32 215	65 594	65 028	66 203	63 142	64 127	64 317
Акции и други капиталовни инструменти	50 371	50 379	51 302	69 760	65 284	64 896	64 137	65 622	57 025	56 908	47 695	39 397	30 402	26 940	19 655	23 398	25 633	28 791	28 791	29 234	32 215	65 594	65 028	66 203	63 142	64 127	64 317
Други активи	50 371	50 379	51 302	69 760	65 284	64 896	64 137	65 622	57 025	56 908	47 695	39 397	30 402	26 940	19 655	23 398	25 633	28 791	28 791	29 234	32 215	65 594	65 028	66 203	63 142	64 127	64 317
Други активи	818 778	741 661	836 000	524 863	521 467	474 574	466 741	509 845	531 852	500 976	579 944	660 054	583 028	6 000 054	596 885	759 676	691 808	621 213	621 213	554 181	496 535	480 730	538 721	546 569	533 922	567 018	441 573
Пасиви	2 908 637	2 791 596	2 747 731	2 532 852	2 601 579	2 569 832	2 533 360	2 615 674	2 559 624	2 572 097	2 640 152	2 748 761	2 539 969	2 703 590	2 748 696	2 971 488	3 010 902	3 032 658	3 032 658	3 032 658	3 037 705	3 149 137	3 269 362	3 338 327	3 346 051	3 478 749	2 935 070
Кредити	1 854 694	1 723 776	1 676 153	1 351 501	1 362 655	1 293 466	1 200 850	1 170 600	1 169 612	1 168 146	1 188 996	1 264 191	1 222 905	1 289 791	1 251 732	1 421 235	1 424 702	1 448 092	1 448 092	1 474 423	1 537 960	1 585 930	1 572 669	1 562 527	1 590 988	1 643 779	1 333 661
до 1 година	400 158	322 744	270 191	427 885	435 216	311 405	238 948	241 691	251 784	270 308	327 107	355 437	364 007	649 416	578 618	627 001	612 550	623 774	631 021	631 021	571 703	534 177	505 065	470 883	459 041	467 602	238 794
над 1 година	1 454 536	1 401 562	1 405 962	923 616	927 439	982 062	961 933	928 699	917 828	897 838	851 890	908 754	858 898	640 375	673 114	794 234	812 153	825 318	825 318	843 402	966 257	1 051 753	1 067 584	1 091 634	1 132 957	1 185 971	1 094 867
Депозитови средства	451 001	473 024	489 627	529 934	570 509	676 704	699 864	772 540	805 941	778 717	776 716	823 939	769 375	7 65 767	827 702	853 518	886 651	873 429	873 429	792 221	723 869	702 867	754 995	780 166	741 651	789 021	722 568
Депозитови ценни книжа	532 188	534 023	534 136	597 728	519 192	560 277	589 016	641 537	555 114	598 463	645 178	637 327	600 166	630 840	641 890	668 087	676 633	748 682	748 682	735 718	743 558	826 401	897 938	960 191	967 985	1 009 932	840 390
Капитал и резерви	162 866	146 444	151 222	184 691	187 212	215 823	224 932	249 394	261 623	272 906	309 574	312 660	312 660	322 950	321 439	331 429	342 063	351 871	321 550	307 091	362 056	376 812	389 407	313 745	317 851	318 334	
в т.ч. финансов резултат	39 419	87 458	78 239	73 677	7 238	21 828	51 674	73 816	67 296	104 604	121 625	108 269	43 816	63 743	86 270	107 712	62 817	114 458	132 404	132 404	155 509	77 276	125 853	187 558	243 676	130 467	157 283
Брой дружества	117	117	118	156	159	164	168	174	175	174	174	164	149	151	145	149	149	151	154	154	152	156	154	156	157	159	157

¹ Данните са предоставени от дружествата. Списъкът на отчетните единици се актуализира в съответствие с Ръководния финансов отчет за периода на дружествата, специализирани в кредитиране и други дейности на дружествата, специализирани в кредитиране и други дейности на дружествата, специализирани в кредитиране.

² Списъкът на дружествата, специализирани в кредитиране, включва дружествата, които са предмет на отчетване от дружествата, специализирани в кредитиране.

Списъкът на дружествата, специализирани в кредитиране, включва дружествата, които са предмет на отчетване от дружествата, специализирани в кредитиране.