



## ПРЕССЪОБЩЕНИЕ

25 август 2017 г.  
12:00 ч.

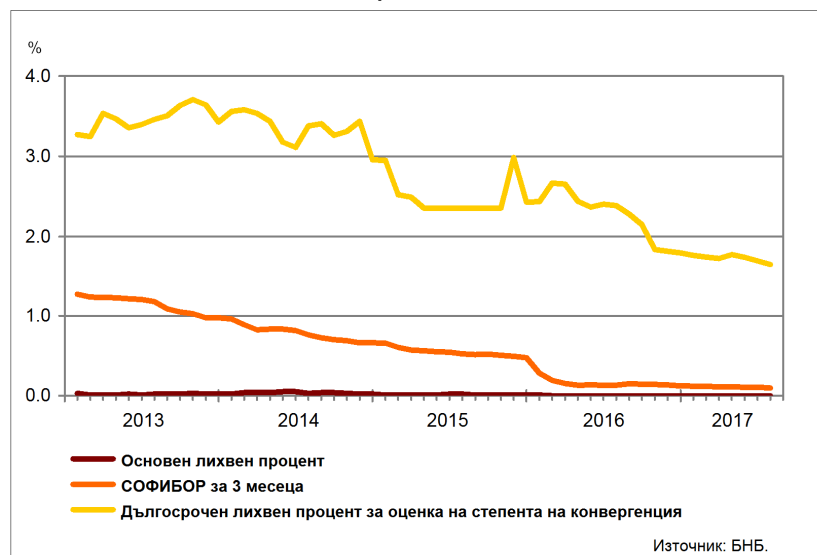
### ЛИХВЕНА СТАТИСТИКА<sup>1</sup> Юли 2017 г.

През юли 2017 г. *основният лихвен процент (ОЛП)*<sup>2</sup> е 0.00%. В сравнение с юли 2016 г. и с юни 2017 г. ОЛП запазва нивото си.

Индексът *ЛЕОНИЯ Плюс*<sup>3</sup> през юли 2017 г. е -0.03%. Спрямо юли 2016 г. индексът *СОФИБОР*<sup>4</sup> за срочност 1 месец се увеличава с 0.01 процентни пункта (пр.п.) до 0.03%, а този за 3 месеца намалява с 0.03 пр.п. до 0.10%.

*Доходността до падеж на държавните ценни книжа (ДЦК)* в левове с матуритет 5 години, постигната на вторичния пазар, се понижава в сравнение с юли 2016 г. с 0.99 пр.п. до -0.13%. *Дългосрочният лихвен процент за оценка на степента на конвергенция (ДЛП)* през юли 2017 г. е 1.65%. Спрямо същия месец на 2016 г. той спада с 0.74 пр.п., а спрямо юни 2017 г. – с 0.05 пр.п.

ГРАФИКА 1: ЛИХВЕНИ ПРОЦЕНТИ ПО ИЗБРАНИ ИНСТРУМЕНТИ



<sup>1</sup> Данните са предварителни. Пълният комплект от таблици за лихвената статистика на депозитите и кредитите на сектори *Нефинансови предприятия* и *Домакинства*, както и методологическите бележки, се намират на интернет страницата на БНБ в рубрика *Статистика/ Парична и лихвена статистика/ Лихвена статистика/ Лихвена статистика*. На база на постъпила допълнителна информация от банки е извършена ревизия на данните за кредитите за периода август 2013 г. - юни 2017 г. Ревизията е означена с буква "Р" в съответните таблици.

<sup>2</sup> ОЛП за текущия месец е равен на средната аритметична величина от стойностите на индекса *ЛЕОНИЯ* за работните дни на предходния календарен месец, а когато тази средна аритметична величина възлиза на стойност, по-малка от нула, ОЛП се определя в размер, равен на нула.

<sup>3</sup> Справочен индекс на сключените и изпълнените сделки за предоставяне на необезпечени овърнайт-депозити в левове на междубанковия пазар в България. Месечните стойности са изчислени като средноаритметични от дневните стойности. Считано от 1 юли 2017 г., индексът *ЛЕОНИЯ Плюс* заменя индекса *ЛЕОНИЯ* като база за изчисляване на *основния лихвен процент*.

<sup>4</sup> Фиксинг на котировките на необезпечени депозити в левове, предлагани на българския междубанков пазар. Месечните стойности са изчислени като средноаритметични от дневните стойности.

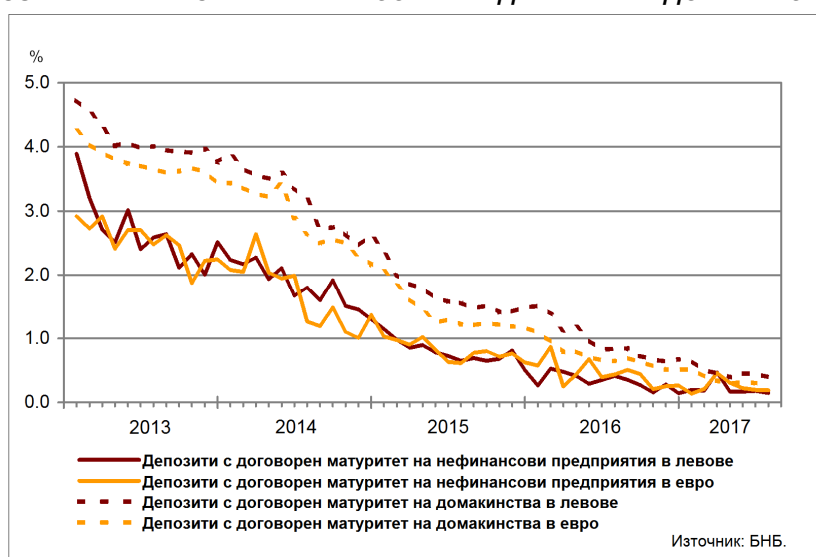
## Депозити

### Лихвени проценти по нов бизнес

**Сектор Нефинансови предприятия.** Средният лихвен процент по депозитите с договорен матуритет в левове през юли 2017 г. в сравнение с юли 2016 г. намалява с 0.26 пр.п. до 0.15%, а по тези в евро – с 0.24 пр.п. до 0.19%. В сравнение с юни 2017 г. средният лихвен процент по депозитите с договорен матуритет в левове се понижава с 0.03 пр. п., а по тези в евро се запазва непроменен.

**Сектор Домакинства<sup>5</sup>.** През юли 2017 г. спрямо юли 2016 г. средният лихвен процент по депозитите с договорен матуритет в левове спада с 0.44 пр.п. до 0.40%, а по тези в евро – с 0.32 пр.п. до 0.32%. В сравнение с юни 2017 г. средният лихвен процент по депозитите с договорен матуритет в левове намалява с 0.04 пр.п., а по тези в евро се повишава с 0.02 пр.п.

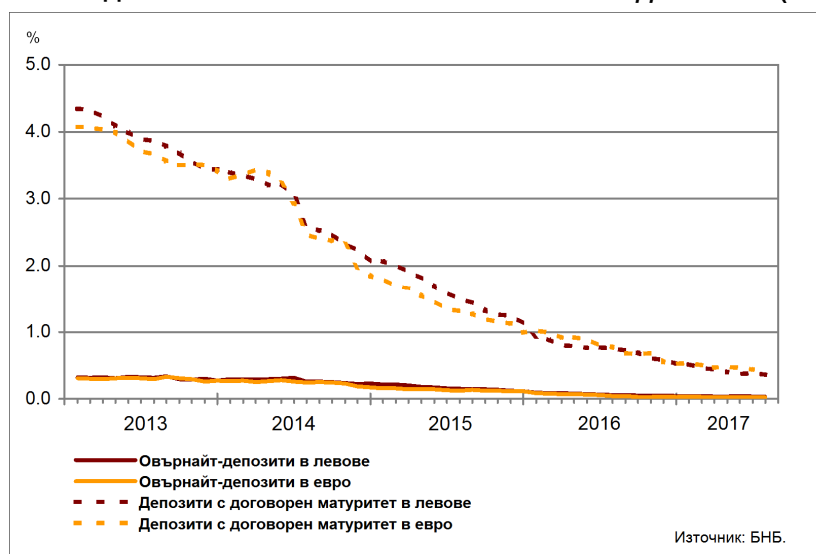
**ГРАФИКА 2: ДЕПОЗИТИ НА СЕКТОРИ НЕФИНАНСОВИ ПРЕДПРИЯТИЯ И ДОМАКИНСТВА (НОВ БИЗНЕС)**



### Лихвени проценти по салда

**Сектор Нефинансови предприятия.** През юли 2017 г. средният лихвен процент по *овърнайт-депозитите* в левове спрямо юли 2016 г. се понижава с 0.03 пр.п. до 0.03%, а при *овърнайт-депозитите* в евро – с 0.02 пр.п. до 0.02%. Спрямо юли 2016 г. средният лихвен процент по депозитите с договорен матуритет в левове спада с 0.40 пр.п. до 0.36%, а по тези в евро – с 0.30 пр.п. до 0.47%.

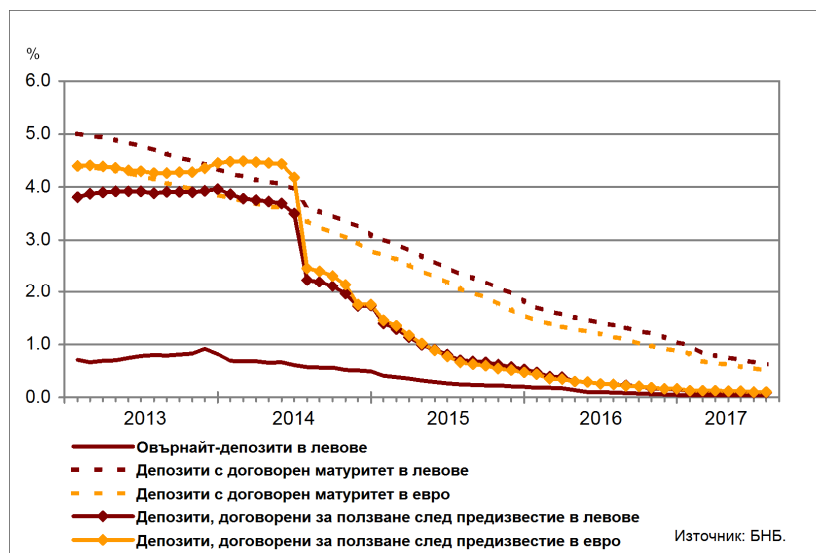
**ГРАФИКА 3: ДЕПОЗИТИ НА СЕКТОР НЕФИНАНСОВИ ПРЕДПРИЯТИЯ (САЛДА)**



<sup>5</sup> Сектор Домакинства включва и сектор *Нетърговски организации, обслужващи домакинствата (НТООД)*. Данните за кредитите за потребление и за жилищните кредити се отнасят само за сектор Домакинства.

**Сектор Домакинства**<sup>5</sup>. През юли 2017 г. средният лихвен процент по *овърнайт-депозитите* в левове в сравнение с юли 2016 г. намалява с 0.06 пр.п. до 0.03%. При *депозитите с договорен матуритет* в левове той се понижава с 0.73 пр.п. до 0.63%, а по тези в евро – с 0.62 пр.п. до 0.52%. Средният лихвен процент по *депозитите, договорени за ползване след предизвестие*, в левове спада с 0.16 пр.п. до 0.09%, а по *депозитите, договорени за ползване след предизвестие*, в евро – с 0.14 пр.п. до 0.10%.

**ГРАФИКА 4: ДЕПОЗИТИ НА СЕКТОР ДОМАКИНСТВА (САЛДА)**



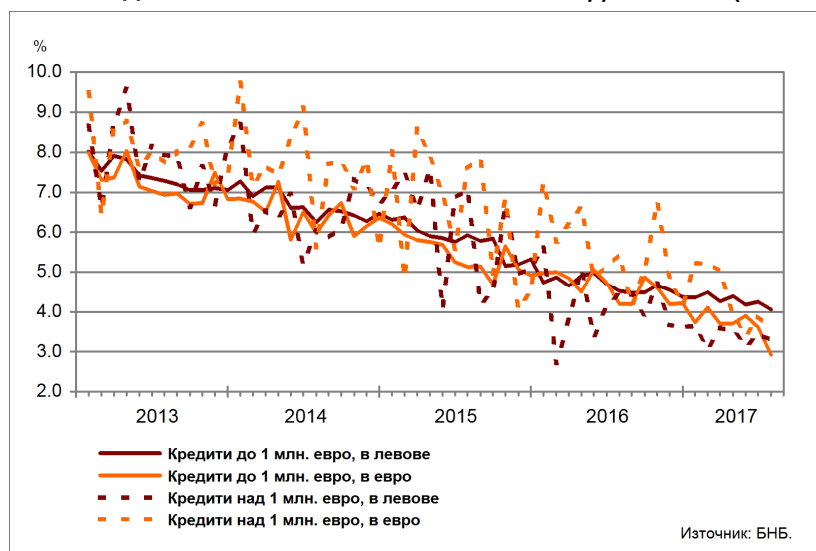
### Кредити

#### Лихвени проценти по нов бизнес

**Сектор Нефинансови предприятия.** През юли 2017 г. средният лихвен процент по *кредитите до 1 млн. евро*, договорени в левове, намалява спрямо същия месец на 2016 г. с 0.46 пр.п. до 4.06%, а по тези, договорени в евро – с 1.27 пр.п. до 2.93%. Средният лихвен процент по *кредитите над 1 млн. евро*, договорени в левове, се понижава с 1.16 пр.п. до 3.30%, а по тези, договорени в евро – с 1.84 пр.п. до 3.61%.

През юли 2017 г. спрямо юни 2017 г. средният лихвен процент по *кредитите до 1 млн. евро*, договорени в левове, спада с 0.19 пр.п., а по *кредитите до 1 млн. евро*, договорени в евро – с 0.68 пр.п. При *кредитите над 1 млн. евро*, договорени в левове, средният лихвен процент намалява с 0.14 пр.п., а по тези, договорени в евро – с 0.27 пр.п.

**ГРАФИКА 5: КРЕДИТИ НА СЕКТОР НЕФИНАНСОВИ ПРЕДПРИЯТИЯ (НОВ БИЗНЕС)**



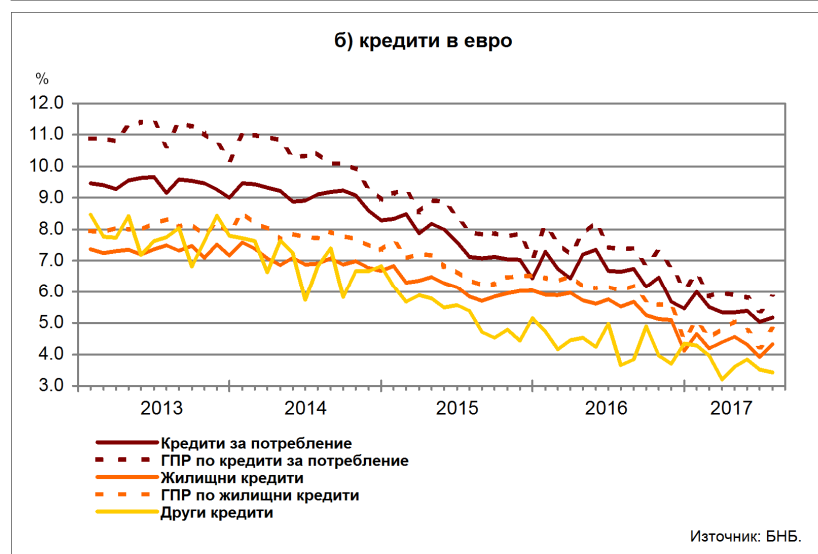
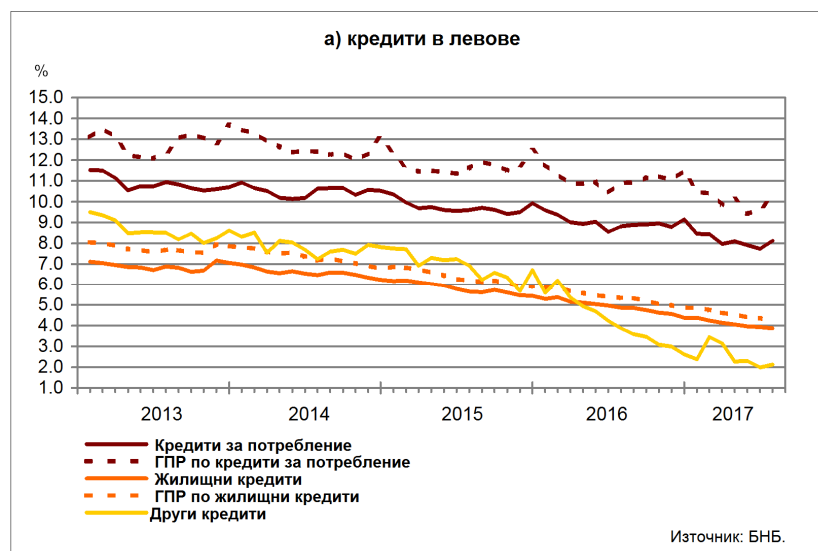
**Сектор Домакинства<sup>5</sup>**. През юли 2017 г. средният лихвен процент по *кредитите за потребление* в левове се понижава в сравнение с юли 2016 г. с 0.70 пр.п. до 8.12%, а по тези в евро – с 1.48 пр.п. до 5.18%. При *жилищните кредити* в левове той спада с 1.00 пр.п. до 3.86%, а по *жилищните кредити* в евро – с 1.19 пр.п. до 4.34%. Средният лихвен процент по *другите кредити*<sup>6</sup> в левове намалява с 1.74 пр.п. до 2.12%, а по *другите кредити* в евро – с 0.22 пр.п. до 3.43%.

През юли 2017 г. спрямо юни 2017 г. средният лихвен процент по *кредитите за потребление* в левове нараства с 0.38 пр.п., а по тези в евро – с 0.15 пр.п. При *жилищните кредити* в левове той се понижава с 0.06 пр.п., а при *жилищните кредити* в евро се увеличава с 0.42 пр.п. При *другите кредити* в левове средният лихвен процент се повишава с 0.14 пр.п., а при *другите кредити* в евро спада с 0.09 пр.п.

*Годишният процент на разходите (ГПР)* по *кредитите за потребление* в левове през юли 2017 г. в сравнение със същия месец на 2016 г. намалява с 0.57 пр.п. до 10.33%, а по *кредитите за потребление* в евро – с 1.58 пр.п. до 5.81%. През юли 2017 г. *годишният процент на разходите* по *жилищните кредити* в левове се понижава спрямо юли 2016 г. с 1.06 пр.п. до 4.28%, а по *жилищните кредити* в евро – с 1.23 пр.п. до 4.79%.

През юли 2017 г. в сравнение с юни 2017 г. *годишният процент на разходите* по *кредитите за потребление* в левове нараства с 0.74 пр.п., а по тези в евро – с 0.42 пр.п. При *жилищните кредити* в левове той спада с 0.07 пр.п., а по тези в евро се увеличава с 0.55 пр.п.

**ГРАФИКА 6: КРЕДИТИ НА СЕКТОР ДОМАКИНСТВА (НОВ БИЗНЕС)**

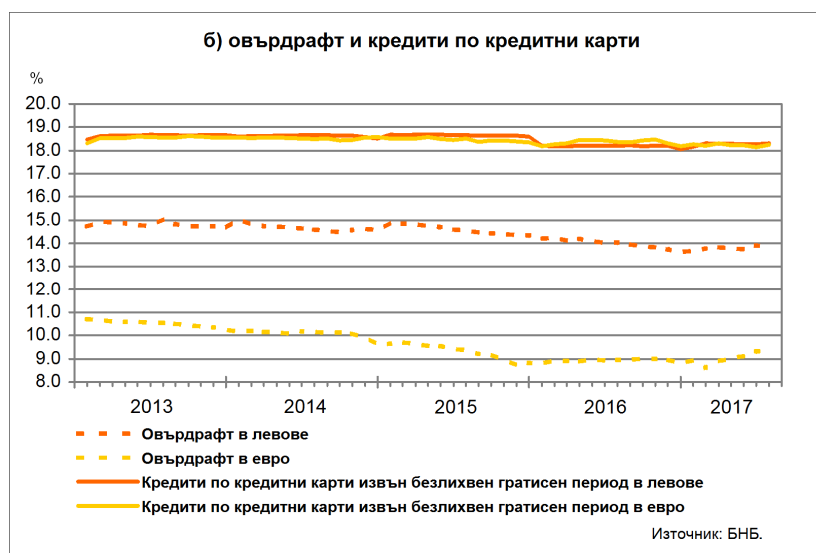
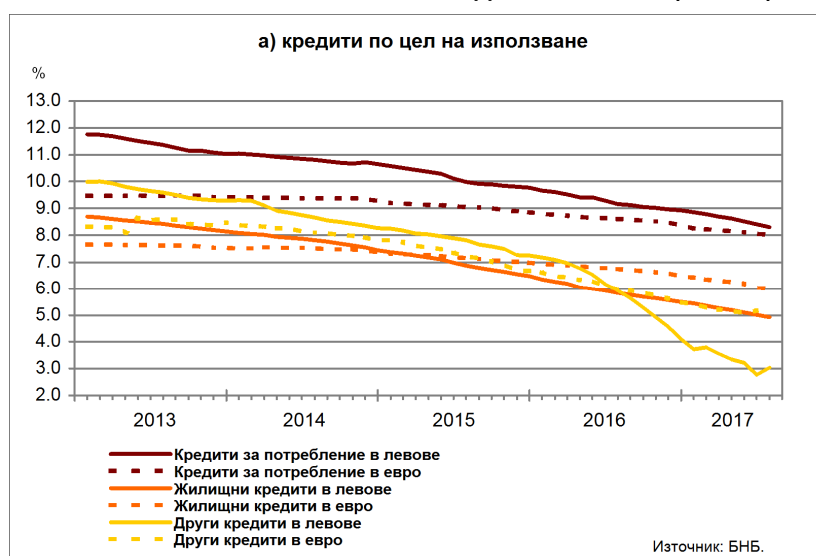


<sup>6</sup> В показател *други кредити* се включват и средствата, отпуснати на сдруженията на собствениците по *Национална програма за енергийна ефективност на многофамилни жилищни сгради*.

## Лихвени проценти по салда

**Сектор Домакинства**<sup>5</sup>. Средният лихвен процент по *овърдрафта* в левове през юли 2017 г. в сравнение с юли 2016 г. намалява с 0.15 пр.п. до 13.89%, а по *овърдрафта* в евро се повишава с 0.35 пр.п. до 9.31%. През юли 2017 г. спрямо същия месец на 2016 г. средният лихвен процент по *кредитите*, предоставени чрез *кредитни карти*<sup>7</sup>, *извън безлихвен гратисен период*, в левове нараства с 0.09 пр.п. до 18.30%, а по тези в евро се понижава с 0.11 пр.п. до 18.25%. Средният лихвен процент по *кредитите за потребление* в левове спада с 0.87 пр.п. до 8.30%, а по *кредитите за потребление* в евро – с 0.59 пр.п. до 8.02%. При *жилищните кредити* в левове той намалява с 0.90 пр.п. до 4.93%, а при *жилищните кредити* в евро – с 0.75 пр.п. до 5.99%. Средният лихвен процент по *другите кредити*<sup>6</sup> в левове се понижава с 2.88 пр.п. до 3.04%, а по *другите кредити* в евро – с 0.85 пр.п. до 5.13%.

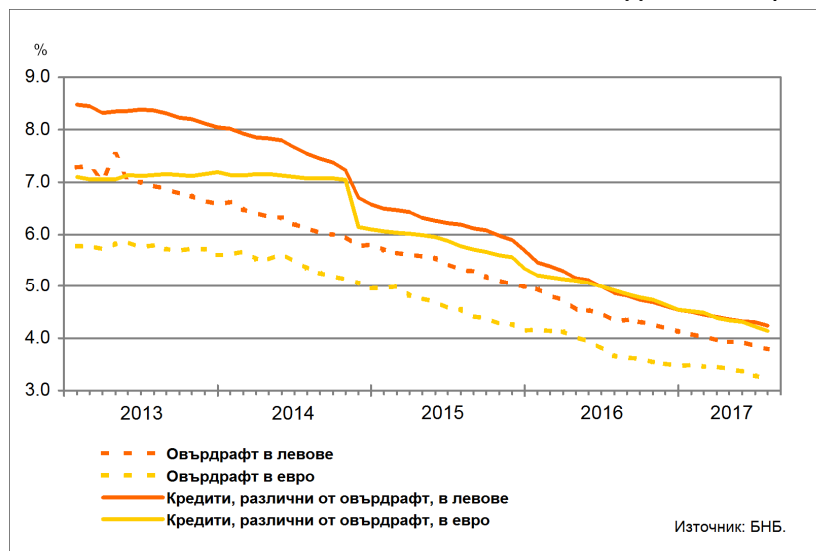
**ГРАФИКА 7: КРЕДИТИ НА СЕКТОР ДОМАКИНСТВА (САЛДА)**



<sup>7</sup> Кредитите по кредитни карти са включени в обхвата на инструмент *овърдрафт*.

**Сектор Нефинансови предприятия.** През юли 2017 г. спрямо същия месец на 2016 г. средният лихвен процент по *овърдрафта* в левове спада с 0.54 пр.п. до 3.79%, а по *овърдрафта* в евро – с 0.43 пр.п. до 3.23%. Средният лихвен процент по *кредитите, различни от овърдрафт*, в левове намалява с 0.62 пр.п. до 4.24%, а по тези в евро – с 0.78 пр.п. до 4.14%.

**ГРАФИКА 8: КРЕДИТИ НА СЕКТОР НЕФИНАНСОВИ ПРЕДПРИЯТИЯ (САЛДА)**



## ЛИХВЕНА СТАТИСТИКА

## Междубанков пазар и доходност на държавни ценни книжа

	2016 юли	2017 юни	2017 юли
Основен лихвен процент (ОЛП) <sup>1</sup>	0.00	0.00	0.00
ЛЕОНИЯ Плюс <sup>2</sup>	-0.01	-0.26	-0.03
СОФИБОР <sup>3</sup>			
за 1 месец	0.02	0.03	0.03
за 3 месеца	0.13	0.11	0.10
за 6 месеца	0.34	0.27	0.27
за 12 месеца	0.77	0.77	0.76
Доходност на държавни ценни книжа (ДЦК) <sup>4</sup>			
3-годишни ДЦК <sup>5</sup>	0.11	-	-
5-годишни ДЦК	0.86	-	-0.13
10-годишни ДЦК <sup>6</sup>	1.30	0.74	0.89
Дългосрочен лихвен процент за оценка на степента на конвергенция (ДЛП) <sup>7</sup>	2.39	1.70	1.65

<sup>1</sup> ОЛП за текущия месец е равен на средната аритметична величина от стойностите на индекса ЛЕОНИЯ за работните дни на предходния календарен месец, а когато тази средна аритметична величина възлиза на стойност, по-малка от нула, ОЛП се определя в размер, равен на нула.

<sup>2</sup> Справочен индекс на сключените и изпълнените сделки за предоставяне на необезпечени овърнайт-депозити в левове на междубанковия пазар в България. Месечните стойности са изчислени като средноаритметични от дневните стойности. Считано от 1 юли 2017 г., индексът ЛЕОНИЯ Плюс заменя индекса ЛЕОНИЯ като база за изчисляване на ОЛП. Данните до юни 2017 г. отразяват стойностите на индекс ЛЕОНИЯ, а от юли 2017 г. – на индекс ЛЕОНИЯ Плюс.

<sup>3</sup> Фиксинг на котировките на необезпечени депозити в левове, предлагани на българския междубанков пазар. Месечните стойности са изчислени като средноаритметични от дневните стойности.

<sup>4</sup> Среднопретеглена ефективна доходност до падеж, постигната на вторичния пазар при сделки с лихвоносни ДЦК по оригинален матуритет, деноминирани в левове.

<sup>5</sup> В тригодишните ДЦК се включват и емисиите с матуритет три години и шест месеца.

<sup>6</sup> В десетгодишните ДЦК се включват и емисиите с матуритет десет години и шест месеца.

<sup>7</sup> ДЛП се определя на база доходността до падеж на вторичния пазар по дългосрочна ценна книга (бенчмарк), емитирана от Министерството на финансите (сектор Централно държавно управление) и деноминирана в национална валута. Месечните стойности са изчислени като средноаритметични от дневните стойности.

Депозити<sup>1,2</sup>

## Нефинансови предприятия

	2016 юли	2017 юни	2017 юли
<b>Лихвени проценти по нов бизнес</b>			
депозити с договорен матуритет в левове	0.41	0.18	0.15
депозити с договорен матуритет в евро	0.43	0.19	0.19
<b>Лихвени проценти по салда</b>			
овърнайт-депозити <sup>3</sup> в левове	0.06	0.04	0.03
овърнайт-депозити <sup>3</sup> в евро	0.04	0.02	0.02
депозити с договорен матуритет в левове	0.76	0.39	0.36
депозити с договорен матуритет в евро	0.77	0.44	0.47
депозити, договорени за ползване след предизвестие <sup>3</sup> , в левове	0.45	0.40	0.22
депозити, договорени за ползване след предизвестие <sup>3</sup> , в евро	0.05	0.04	0.05
<b>Домакинства<sup>4</sup></b>			
	2016 юли	2017 юни	2017 юли
<b>Лихвени проценти по нов бизнес</b>			
депозити с договорен матуритет в левове	0.84	0.44	0.40
депозити с договорен матуритет в евро	0.64	0.30	0.32
<b>Лихвени проценти по салда</b>			
овърнайт-депозити <sup>3</sup> в левове	0.09	0.04	0.03
овърнайт-депозити <sup>3</sup> в евро	0.14	0.03	0.03
депозити с договорен матуритет в левове	1.36	0.67	0.63
депозити с договорен матуритет в евро	1.14	0.55	0.52
депозити, договорени за ползване след предизвестие <sup>3</sup> , в левове	0.25	0.09	0.09
депозити, договорени за ползване след предизвестие <sup>3</sup> , в евро	0.24	0.10	0.10

<sup>1</sup> Данните са предварителни.

<sup>2</sup> Ефективни годишни лихвени проценти, среднопретеглени съответно с обемите по нов бизнес през отчетния период или със салдата към края на отчетния период.

<sup>3</sup> Лихвените проценти и обемите по нов бизнес и по салда съвпадат за овърнайт-депозитите и депозитите, договорени за ползване след предизвестие.

<sup>4</sup> Сектор Домакинства включва и сектор Нетърговски организации, обслужващи домакинства (НТООД).

## Кредити<sup>1,2</sup>

### Нефинансови предприятия

	2016 юли	2017 юни	2017 юли
<b>Лихвени проценти по нов бизнес</b>			
кредити до 1 млн. евро, договорени в левове	4.52	4.25	4.06
кредити до 1 млн. евро, договорени в евро	4.20	3.61	2.93
кредити над 1 млн. евро, договорени в левове	4.46	3.44	3.30
кредити над 1 млн. евро, договорени в евро	5.45	3.88	3.61
<b>Лихвени проценти по салда</b>			
овърдрафт <sup>3</sup> в левове	4.33	3.86	3.79
в т.ч. кредити по кредитни карти <sup>4</sup> в левове	18.84	18.48	18.45
овърдрафт <sup>3</sup> в евро	3.66	3.29	3.23
в т.ч. кредити по кредитни карти <sup>4</sup> в евро	19.41	19.01	18.93
кредити, различни от овърдрафт, в левове	4.86	4.30	4.24
кредити, различни от овърдрафт, в евро	4.92	4.22	4.14

### Домакинства<sup>4</sup>

	2016 юли	2017 юни	2017 юли
<b>Лихвени проценти по нов бизнес</b>			
кредити за потребление в левове	8.82	7.74	8.12
кредити за потребление в евро	6.66	5.03	5.18
жилищни кредити в левове	4.86	3.92	3.86
жилищни кредити в евро	5.53	3.92	4.34
други кредити в левове	3.86	1.98	2.12
други кредити в евро	3.65	3.52	3.43
<b>Годишен процент на разходите по нов бизнес (ГПР)<sup>6</sup></b>			
ГПР по кредити за потребление в левове	10.90	9.59	10.33
ГПР по кредити за потребление в евро	7.39	5.39	5.81
ГПР по жилищни кредити в левове	5.34	4.35	4.28
ГПР по жилищни кредити в евро	6.02	4.24	4.79
<b>Лихвени проценти по салда</b>			
овърдрафт <sup>3</sup> в левове	14.04	13.92	13.89
в т.ч. кредити по кредитни карти <sup>4</sup> в левове	18.21	18.27	18.30
овърдрафт <sup>3</sup> в евро	8.96	9.32	9.31
в т.ч. кредити по кредитни карти <sup>4</sup> в евро	18.36	18.13	18.25
кредити, различни от овърдрафт			
кредити за потребление в левове	9.17	8.41	8.30
кредити за потребление в евро	8.61	8.07	8.02
жилищни кредити в левове	5.83	5.02	4.93
жилищни кредити в евро	6.74	6.05	5.99
други кредити в левове	5.92	2.77	3.04
други кредити в евро	5.98	5.17	5.13

<sup>1</sup> Данните са предварителни. На база на постъпила допълнителна информация от банки е извършена ревизия на данните за кредитите за периода август 2013 - юни 2017 година. Ревизията е означена с буква "Р" в съответните таблици.

<sup>2</sup> Ефективни годишни лихвени проценти, среднопретеглени съответно с обемите по нов бизнес през отчетния период или със салдата към края на отчетния период.

<sup>3</sup> Лихвените проценти и обемите по нов бизнес и по салда съвпадат.

<sup>4</sup> Кредити по кредитни карти извън безлихвен гратисен период.

<sup>5</sup> Сектор *Домакинства* включва и сектор *Нетърговски организации, обслужващи домакинства (НТООД)*. Данните за кредитите за потребление и за жилищните кредити се отнасят само за сектор *Домакинства*.

<sup>6</sup> ГПР включва всички лихвени плащания по кредита, както и всички такси, комисиони и други разходи за сметка на клиента, извършването на които е условие за отпускането на кредита.