



ПРЕССЪОБЩЕНИЕ

28 април 2017 г.
12:00 ч.

ЛИХВЕНА СТАТИСТИКА¹

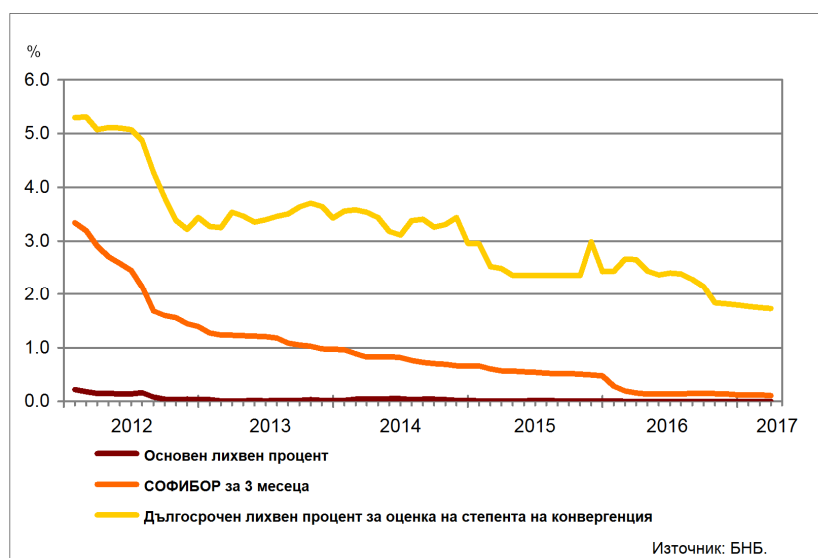
Март 2017 г.

През март 2017 г. *основният лихвен процент (ОЛП)*² е 0.00%. В сравнение с март 2016 г. и с февруари 2017 г. ОЛП запазва нивото си.

За март 2017 г. индексът *ЛЕОНИЯ*³ е -0.34%, като в сравнение със същия месец на 2016 г. той намалява с 0.34 процентни пункта (пр.п.). Индексът *СОФИБОР*⁴ за срочност *1 месец* се понижава спрямо март 2016 г. с 0.02 пр.п. до 0.02%, а този за *3 месеца* – с 0.04 пр.п. до 0.11%.

Дългосрочният лихвен процент за оценка на степента на конвергенция (ДЛП) през март 2017 г. е 1.73%. Спрямо същия месец на 2016 г. той спада с 0.93 пр.п., а спрямо февруари 2017 г. – с 0.02 пр.п.

Графика 1: Лихвени проценти по избрани инструменти



¹ Данните са предварителни. Пълният комплект от таблици за лихвената статистика на депозитите и кредитите на сектори *Нефинансови предприятия* и *Домакинства*, както и методологическите бележки, се намират на интернет страницата на БНБ в раздел *Статистика/ Парична и лихвена статистика/ Лихвена статистика/ Лихвена статистика*. На база на постъпила допълнителна информация от банки е извършена ревизия на данните за депозитите и кредитите за февруари 2017 г. Ревизията е означена с буква "Р" в съответните таблици.

² ОЛП за текущия месец е равен на средната аритметична величина от стойностите на индекса *ЛЕОНИЯ* за работните дни на предходния календарен месец, а когато тази средна аритметична величина възлиза на стойност, по-малка от нула, ОЛП се определя в размер, равен на нула.

³ Лихвен процент по реални сделки с необезпечени овърнайт-депозити в левове, предоставени на междубанковия пазар. Месечните стойности са изчислени като средноаритметични от дневните стойности.

⁴ Фиксинг на котировките на необезпечени депозити в левове, предлагани на междубанковия пазар. Месечните стойности са изчислени като средноаритметични от дневните стойности.

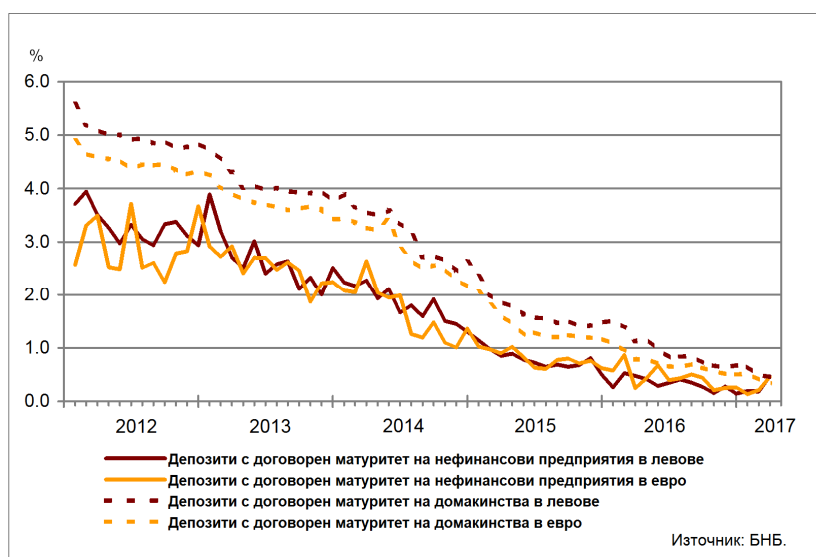
Депозити

Лихвени проценти по нов бизнес

Сектор Нефинансови предприятия. Средният лихвен процент по депозитите с договорен матуритет в левове през март 2017 г. в сравнение с март 2016 г. намалява с 0.01 пр.п. до 0.47%, а по тези в евро се увеличава с 0.21 пр.п. до 0.46%. В сравнение с февруари 2017 г. средният лихвен процент по депозитите с договорен матуритет в левове се повишава с 0.29 пр.п., а по тези в евро – с 0.25 пр.п.

Сектор Домакинства⁵. През март 2017 г. спрямо март 2016 г. средният лихвен процент по депозитите с договорен матуритет в левове се понижава с 0.68 пр.п. до 0.45%, а по тези в евро – с 0.44 пр.п. до 0.34%. В сравнение с февруари 2017 г. средният лихвен процент по депозитите с договорен матуритет в левове спада с 0.05 пр.п., а по тези в евро – с 0.06 пр.п.

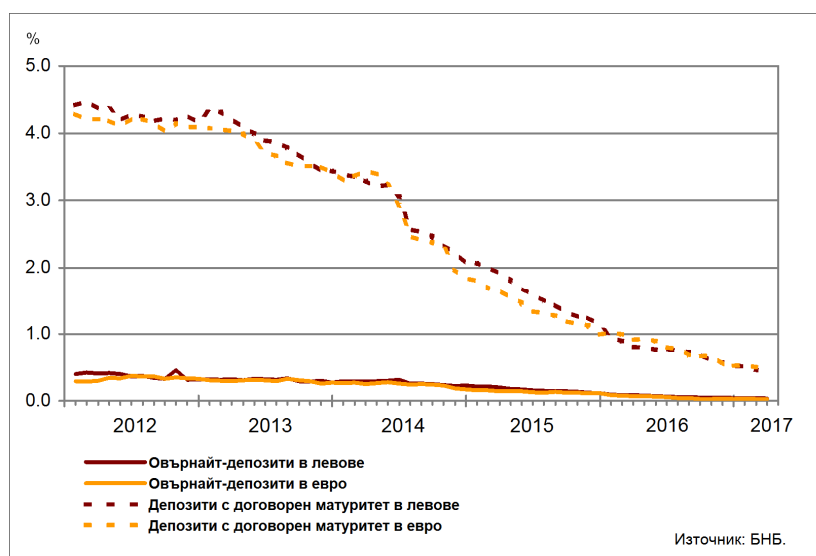
Графика 2: Депозити на сектори Нефинансови предприятия и Домакинства (нов бизнес)



Лихвени проценти по салда

Сектор Нефинансови предприятия. През март 2017 г. средният лихвен процент по овърнайт-депозитите в левове и в евро спрямо март 2016 г. намалява с 0.04 пр.п. съответно до 0.04% и 0.03%. Спрямо март 2016 г. средният лихвен процент по депозитите с договорен матуритет в левове се понижава с 0.37 пр.п. до 0.44%, а по тези в евро – с 0.45 пр.п. до 0.47%.

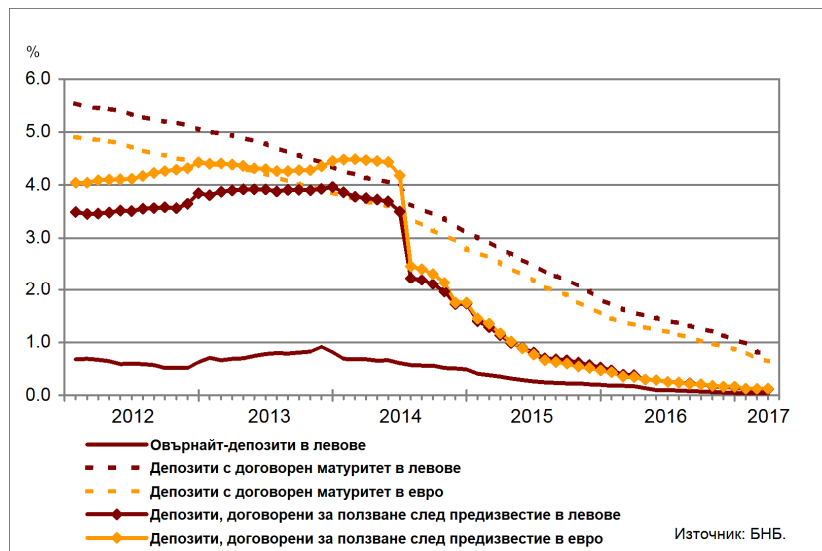
Графика 3: Депозити на сектор Нефинансови предприятия (салда)



⁵ Сектор Домакинства включва и сектор Нетърговски организации, обслужващи домакинствата (НТООД). Данните за кредитите за потребление и за жилищните кредити се отнасят само за сектор Домакинства.

Сектор Домакинства⁵. През март 2017 г. средният лихвен процент по *овърнайт-депозитите* в левове в сравнение с март 2016 г. спада с 0.14 пр.п. до 0.04%. При *депозитите с договорен матуритет* в левове той намалява с 0.78 пр.п. до 0.79%, а по тези в евро – с 0.69 пр.п. до 0.65%. Средният лихвен процент по *депозитите, договорени за ползване след предизвестие*, в левове се понижава с 0.26 пр.п. до 0.12%, а по *депозитите, договорени за ползване след предизвестие*, в евро – с 0.22 пр.п. до 0.13%.

Графика 4: Депозити на сектор Домакинства (салда)



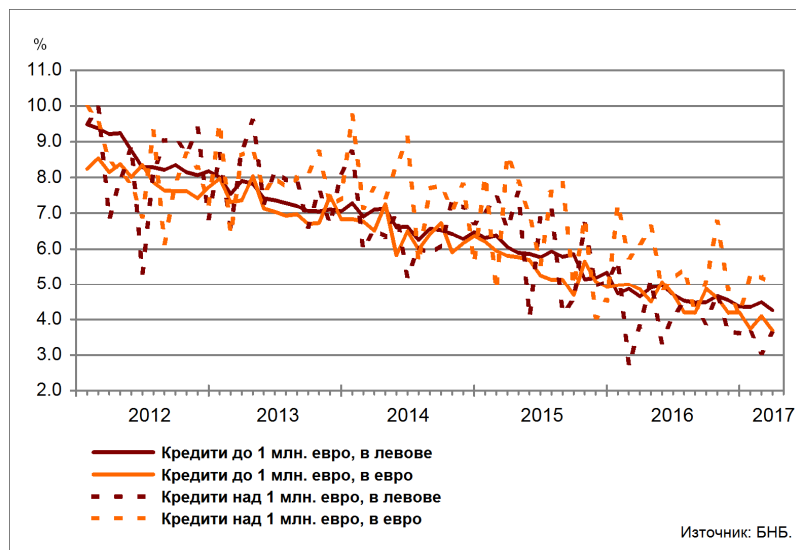
Кредити

Лихвени проценти по нов бизнес

Сектор Нефинансови предприятия. През март 2017 г. средният лихвен процент по *кредитите до 1 млн. евро*, договорени в левове, спада спрямо същия месец на 2016 г. с 0.39 пр.п. до 4.26%, а по тези, договорени в евро – с 1.16 пр.п. до 3.69%. Средният лихвен процент по *кредитите над 1 млн. евро*, договорени в левове, намалява с 0.21 пр.п. до 3.58%, а по тези, договорени в евро – с 1.14 пр.п. до 5.03%.

През март 2017 г. спрямо февруари 2017 г. средният лихвен процент по *кредитите до 1 млн. евро*, договорени в левове, се понижава с 0.23 пр.п., а по *кредитите до 1 млн. евро*, договорени в евро – с 0.41 пр.п. При *кредитите над 1 млн. евро*, договорени в левове, средният лихвен процент нараства с 0.51 пр.п., а по тези, договорени в евро, спада с 0.19 пр.п.

Графика 5: Кредити на сектор Нефинансови предприятия (нов бизнес)



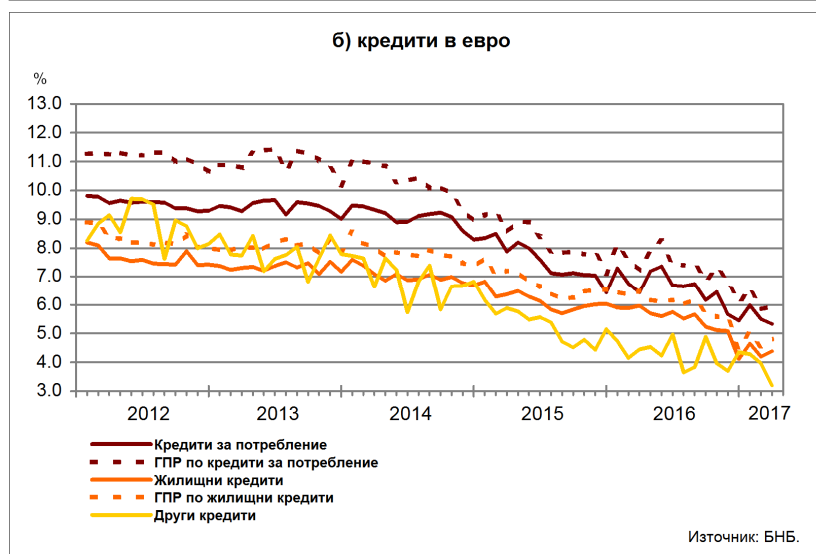
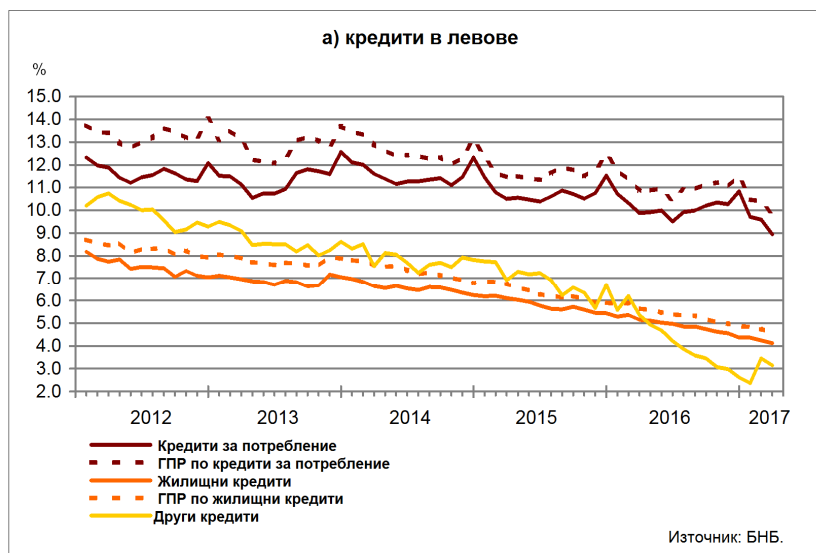
Сектор Домакинства⁵. През март 2017 г. средният лихвен процент по *кредитите за потребление* в левове намалява в сравнение с март 2016 г. с 0.93 пр.п. до 8.95%, а по тези в евро – с 1.10 пр.п. до 5.33%. При *жилищните кредити* в левове той се понижава с 1.02 пр.п. до 4.13%, а по *жилищните кредити* в евро – с 1.58 пр.п. до 4.39%. Средният лихвен процент по *другите кредити* в левове спада с 2.21 пр.п. до 3.15%, а по *другите кредити* в евро – с 1.26 пр.п. до 3.20%.

През март 2017 г. спрямо февруари 2017 г. средният лихвен процент по *кредитите за потребление* в левове намалява с 0.65 пр.п., а по тези в евро – с 0.17 пр.п. При *жилищните кредити* в левове той се понижава с 0.11 пр.п., а при *жилищните кредити* в евро се увеличава с 0.20 пр.п. При *другите кредити* в левове средният лихвен процент спада с 0.31 пр.п., а при *другите кредити* в евро – с 0.77 пр.п.

Годишният процент на разходите (ГПР) по *кредитите за потребление* в левове през март 2017 г. в сравнение със същия месец на 2016 г. намалява с 1.03 пр.п. до 9.84%, а по *кредитите за потребление* в евро – с 1.26 пр.п. до 5.96%. През март 2017 г. *годишният процент на разходите* по *жилищните кредити* в левове се понижава спрямо март 2016 г. с 1.03 пр.п. до 4.62%, а по *жилищните кредити* в евро – с 1.69 пр.п. до 4.82%.

През март 2017 г. в сравнение с февруари 2017 г. *годишният процент на разходите* по *кредитите за потребление* в левове спада с 0.55 пр.п., а по тези в евро се повишава с 0.11 пр.п. При *жилищните кредити* в левове той намалява с 0.12 пр.п., а по тези в евро нараства с 0.27 пр.п.

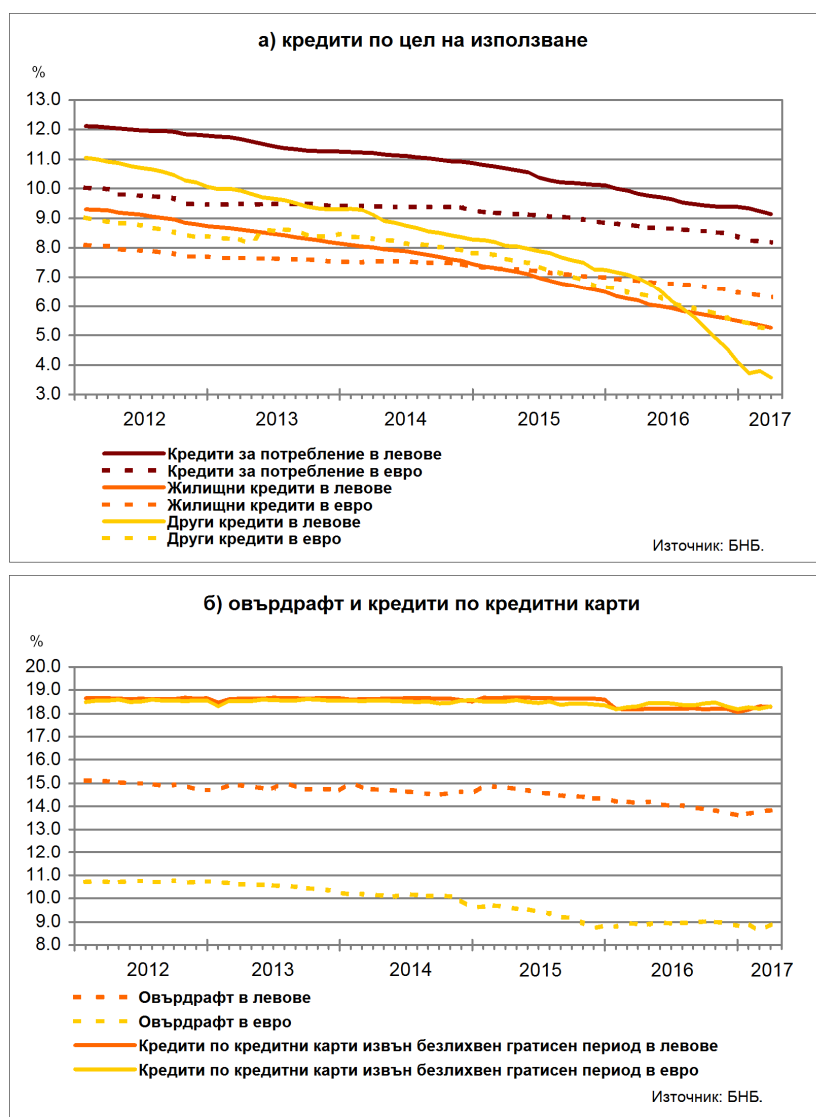
Графика 6: Кредити на сектор Домакинства (нов бизнес)



Лихвени проценти по салда

Сектор Домакинства⁵. Средният лихвен процент по *овърдрафта* в левове през март 2017 г. в сравнение с март 2016 г. се понижава с 0.30 пр.п. до 13.83%, а по *овърдрафта* в евро – с 0.03 пр.п. до 8.88%. През март 2017 г. спрямо същия месец на 2016 г. средният лихвен процент по *кредитите*, предоставени чрез *кредитни карти*⁶, извън безлихвен *гратисен период*, в левове се увеличава с 0.11 пр.п. до 18.29%, а по тези в евро спада с 0.01 пр.п. до 18.30%. Средният лихвен процент по *кредитите за потребление* в левове намалява с 0.67 пр.п. до 9.15%, а по *кредитите за потребление* в евро – с 0.55 пр.п. до 8.18%. При *жилищните кредити* в левове той се понижава с 0.93 пр.п. до 5.26%, а при *жилищните кредити* в евро – с 0.58 пр.п. до 6.30%. Средният лихвен процент по *другите кредити* в левове спада с 3.40 пр.п. до 3.56%, а по *другите кредити* в евро – с 1.22 пр.п. до 5.20%.

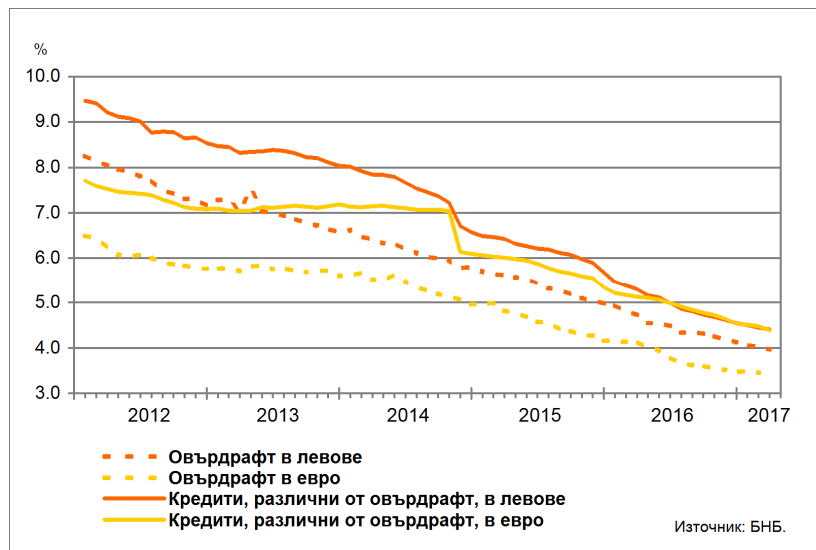
Графика 7: Кредити на сектор Домакинства (салда)



⁶ Кредитите по кредитни карти са включени в обхвата на инструмент овърдрафт.

Сектор Нефинансови предприятия. През март 2017 г. спрямо същия месец на 2016 г. средният лихвен процент по *овърдрафта* в левове намалява с 0.76 пр.п. до 3.97%, а по *овърдрафта* в евро – с 0.67 пр.п. до 3.46%. Средният лихвен процент по *кредитите, различни от овърдрафт*, в левове се понижава с 0.89 пр.п. до 4.41%, а по тези в евро – с 0.75 пр.п. до 4.39%.

Графика 8: Кредити на сектор Нефинансови предприятия (салда)



ЛИХВЕНА СТАТИСТИКА

Междубанков пазар и доходност на държавни ценни книжа

	2016 март	2017 февруари	2017 март
Основен лихвен процент (ОЛП) ¹	0.00	0.00	0.00
ЛЕОНИЯ ²	0.00	-0.18	-0.34
СОФИБОР ³			
за 1 месец	0.04	0.02	0.02
за 3 месеца	0.15	0.12	0.11
за 6 месеца	0.39	0.30	0.26
за 12 месеца	0.85	0.75	0.72
Доходност на държавни ценни книжа (ДЦК) ⁴			
3-годишни ДЦК ⁵	-	-0.15	-
5-годишни ДЦК	0.65	-0.15	-
10-годишни ДЦК ⁶	1.38	1.27	1.54
Дългосрочен лихвен процент за оценка на степента на конвергенция (ДЛП) ⁷	2.66	1.75	1.73

¹ ОЛП за текущия месец е равен на средната аритметична величина от стойностите на индекса ЛЕОНИЯ за работните дни на предходния календарен месец, а когато тази средна аритметична величина възлиза на стойност, по-малка от нула, ОЛП се определя в размер, равен на нула.

² Лихвен процент по реални сделки с необезпечени овърнайт-депозити в левове, предоставени на междубанковия пазар. Месечните стойности са изчислени като средноаритметични от дневните стойности.

³ Фиксинг на котировките на необезпечени депозити в левове, предлагани на междубанковия пазар. Месечните стойности са изчислени като средноаритметични от дневните стойности.

⁴ Среднопретеглена ефективна доходност до падеж, постигната на вторичния пазар при сделки с лихвоносни ДЦК по оригинален матуритет, деноминирани в левове.

⁵ В тригодишните ДЦК се включват и емисиите с матуритет три години и шест месеца.

⁶ В десетгодишните ДЦК се включват и емисиите с матуритет десет години и шест месеца.

⁷ ДЛП се определя на база доходността до падеж на вторичния пазар по дългосрочна ценна книга (бенчмарк), емитирана от Министерството на финансите (сектор Централно държавно управление) и деноминирана в национална валута. Месечните стойности са изчислени като средноаритметични от дневните стойности.

Депозити^{1,2}

Нефинансови предприятия

	2016 март	2017 февруари	2017 март
Лихвени проценти по нов бизнес			
депозити с договорен матуритет в левове	0.48	0.18	0.47
депозити с договорен матуритет в евро	0.25	0.21	0.46
Лихвени проценти по салда			
овърнайт-депозити ³ в левове	0.08	0.04	0.04
овърнайт-депозити ³ в евро	0.07	0.03	0.03
депозити с договорен матуритет в левове	0.81	0.47	0.44
депозити с договорен матуритет в евро	0.92	0.50	0.47
депозити, договорени за ползване след предизвестие ³ , в левове	0.42	0.67	0.65
депозити, договорени за ползване след предизвестие ³ , в евро	0.04	0.04	0.04
Домакинства⁴			
	2016 март	2017 февруари	2017 март
Лихвени проценти по нов бизнес			
депозити с договорен матуритет в левове	1.13	0.50	0.45
депозити с договорен матуритет в евро	0.78	0.40	0.34
Лихвени проценти по салда			
овърнайт-депозити ³ в левове	0.18	0.04	0.04
овърнайт-депозити ³ в евро	0.20	0.04	0.03
депозити с договорен матуритет в левове	1.57	0.82	0.79
депозити с договорен матуритет в евро	1.34	0.68	0.65
депозити, договорени за ползване след предизвестие ³ , в левове	0.38	0.12	0.12
депозити, договорени за ползване след предизвестие ³ , в евро	0.35	0.13	0.13

¹ Данните са предварителни. На база на постъпила допълнителна информация от банки е извършена ревизия на данните за депозитите за февруари 2017 година. Ревизията е означена с буква "P" в съответните таблици.

² Ефективни годишни лихвени проценти, среднопретеглени съответно с обемите по нов бизнес през отчетния период или със салдата към края на отчетния период.

³ Лихвените проценти и обемите по нов бизнес и по салда съвпадат за овърнайт-депозитите и депозитите, договорени за ползване след предизвестие.

⁴ Сектор Домакинства включва и сектор Нетърговски организации, обслужващи домакинства (НТООД).

Кредити^{1,2}

Нефинансови предприятия

	2016 март	2017 февруари	2017 март
Лихвени проценти по нов бизнес			
кредити до 1 млн. евро, договорени в левове	4.65	4.49	4.26
кредити до 1 млн. евро, договорени в евро	4.85	4.10	3.69
кредити над 1 млн. евро, договорени в левове	3.79	3.07	3.58
кредити над 1 млн. евро, договорени в евро	6.17	5.22	5.03
Лихвени проценти по салда			
овърдрафт ³ в левове	4.73	4.03	3.97
в т.ч. кредити по кредитни карти ⁴ в левове	19.00	18.51	18.56
овърдрафт ³ в евро	4.13	3.46	3.46
в т.ч. кредити по кредитни карти ⁴ в евро	19.25	19.05	19.05
кредити, различни от овърдрафт, в левове	5.30	4.45	4.41
кредити, различни от овърдрафт, в евро	5.14	4.49	4.39

Домакинства⁴

	2016 март	2017 февруари	2017 март
Лихвени проценти по нов бизнес			
кредити за потребление в левове	9.88	9.60	8.95
кредити за потребление в евро	6.43	5.50	5.33
жилищни кредити в левове	5.15	4.24	4.13
жилищни кредити в евро	5.97	4.19	4.39
други кредити в левове	5.36	3.46	3.15
други кредити в евро	4.46	3.97	3.20
Годишен процент на разходите по нов бизнес (ГПР)⁶			
ГПР по кредити за потребление в левове	10.87	10.39	9.84
ГПР по кредити за потребление в евро	7.22	5.85	5.96
ГПР по жилищни кредити в левове	5.65	4.74	4.62
ГПР по жилищни кредити в евро	6.51	4.55	4.82
Лихвени проценти по салда			
овърдрафт ³ в левове	14.13	13.80	13.83
в т.ч. кредити по кредитни карти ⁴ в левове	18.18	18.30	18.29
овърдрафт ³ в евро	8.91	8.60	8.88
в т.ч. кредити по кредитни карти ⁴ в евро	18.31	18.20	18.30
кредити, различни от овърдрафт			
кредити за потребление в левове	9.82	9.25	9.15
кредити за потребление в евро	8.73	8.23	8.18
жилищни кредити в левове	6.19	5.35	5.26
жилищни кредити в евро	6.88	6.36	6.30
други кредити в левове	6.96	3.80	3.56
други кредити в евро	6.42	5.29	5.20

¹ Данните са предварителни. На база на постъпила допълнителна информация от банки е извършена ревизия на данните за кредитите за февруари 2017 година. Ревизията е означена с буква "Р" в съответните таблици.

² Ефективни годишни лихвени проценти, среднопретеглени съответно с обемите по нов бизнес през отчетния период или със салдата към края на отчетния период.

³ Лихвените проценти и обемите по нов бизнес и по салда съвпадат.

⁴ Кредити по кредитни карти извън безлихвен гратисен период.

⁵ Сектор *Домакинства* включва и сектор *Нетърговски организации, обслужващи домакинства (НТООД)*. Данните за кредитите за потребление и за жилищните кредити се отнасят само за сектор *Домакинства*.

⁶ ГПР включва всички лихвени плащания по кредита, както и всички такси, комисиони и други разходи за сметка на клиента, извършването на които е условие за отпускането на кредита.