



ПРЕССЪОБЩЕНИЕ

18 май 2017 г.

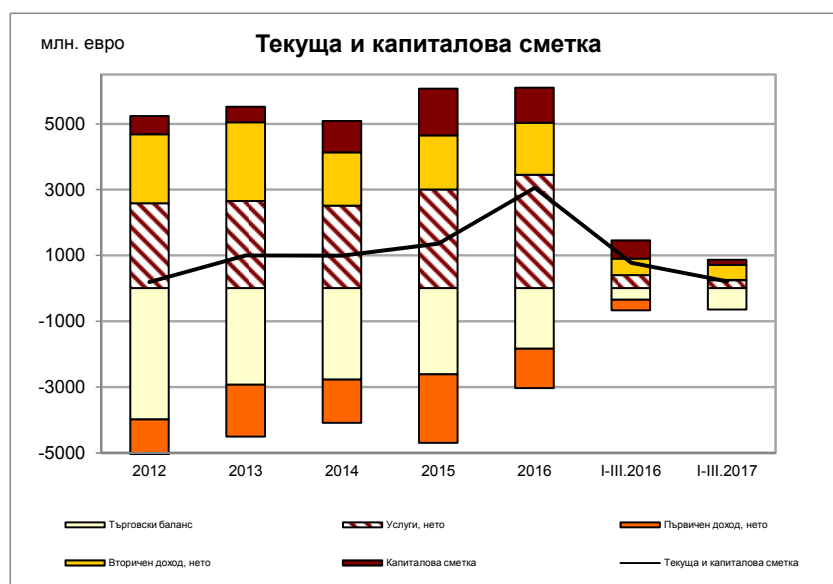
12:00 ч.

ПЛАТЕЖЕН БАЛАНС¹

Март 2017 г.

Текущата и капиталова сметка е отрицателна и възлиза на 200.4 млн. евро при излишък от 499.9 млн. евро за март 2016 г. За януари – март 2017 г. **текущата и капиталовата сметка** е положителна и възлиза на 212.9 млн. евро (0.4% от БВП²) при излишък от 780 млн. евро (1.6% от БВП) за януари – март 2016 г.

За март 2017 г. салдото по **текущата сметка** е отрицателно и възлиза на 253.6 млн. евро, при излишък от 131 млн. евро за март 2016 г. За януари – март 2017 г. **текущата сметка** е положителна и възлиза на 59.9 млн. евро (0.1% от БВП) при излишък от 218.7 млн. евро (0.5% от БВП) за януари – март 2016 г.



Търговското салдо за март 2017 г. е отрицателно в размер на 343 млн. евро при дефицит от 221.1 млн. евро за март 2016 г. За януари – март 2017 г. **търговското салдо** е отрицателно в размер на 653.6 млн. евро (1.3% от БВП) при дефицит от 355.5 млн. евро (0.8% от БВП) за същия период на 2016 г.³

Износът на стоки е 2240.9 млн. евро за март 2017 г., като се повишава с 442.8 млн. евро (24.6%) в сравнение с този за март 2016 г. (1798.1 млн. евро). За януари – март 2017 г. **износът** е 6039.7 млн. евро (12.4% от БВП), като

¹ Данни от стандартното представяне на платежния баланс, съставен съгласно шестото издание на *Ръководството по платежен баланс и международна инвестиционна позиция*. Данните са предварителни. В съответствие с практиката на БНБ и изискванията на ЕЦБ относно ревизиите на данните (включени в *Календара на ЕЦБ за обмен на данните за платежния баланс, международната инвестиционна позиция, резервните активи в рамките на ЕСЦБ*), данните за януари – февруари 2017 г. са ревизирани. С отчета за април 2017 г. ще бъдат направени ревизии на данните за периода януари – март 2017 г.

² При БВП в размер на 48 704 млн. евро за 2017 г. (прогноза на БНБ) и 47 363.3 млн. евро за 2016 г. (данни на НСИ от 07.03.2017 г.).

³ С шестото издание на *Ръководството по платежен баланс и международната инвестиционна позиция (МВФ, 2008)* се въвеждат съществени методологически промени в отчитането на търговията със стоки и на търговията с услуги (Виж прессъобщението за платежния баланс за февруари 2015 г.). По-подробна информация за тези методологически промени има в материала *Съставяне на статистиката на платежния баланс съгласно методологията на шестото издание на Ръководството по платежен баланс и международната инвестиционна позиция* на интернет страницата на БНБ.

нараства с 907.4 млн. евро (17.7%) в сравнение с този за същия период на 2016 г. (5132.3 млн. евро, 10.8% от БВП). Износът за януари – март 2016 г. намалява на годишна база с 2.1%.

Вносът на стоки за март 2017 г. е 2583.9 млн. евро, като нараства с 564.7 млн. евро (28%) спрямо март 2016 г. (2019.2 млн. евро). За януари – март 2017 г. **вносът** е 6693.4 млн. евро (13.7% от БВП), като се увеличава с 1205.6 млн. евро (22%) спрямо същия период на 2016 г. (5487.8 млн. евро, 11.6% от БВП). Вносът за януари – март 2016 г. намалява на годишна база с 6.4%.

Салдото по **услугите** е положително в размер на 37.2 млн. евро при положително салдо от 118.4 млн. за март 2016 г. За януари – март 2017 г. салдото е положително в размер на 239.8 млн. евро (0.5% от БВП) при положително салдо от 395.9 млн. евро (0.8% от БВП) за януари – март 2016 г.

Салдото по статия **Първичен доход** (която включва доход, свързан с факторите на производството (работна сила, капитал или земя), данъци върху производството и вноса и субсидии) за март 2017 г. е положително в размер на 7.5 млн. евро при отрицателно салдо от 93.7 млн. евро за март 2016 г.⁴ За януари – март 2017 г. салдото е положително в размер на 9.6 млн. евро (0.02% от БВП) при отрицателно салдо от 319.7 млн. евро (0.7% от БВП) за същия период на 2016 г.

Салдото по статия **Вторичен доход** (която отразява преразпределението на доход) е положително в размер на 44.7 млн. евро при положително салдо от 327.4 млн. евро за март 2016 г. За януари – март 2017 г. салдото е положително в размер на 464.1 млн. евро (1% от БВП) при положително салдо от 498 млн. евро (1.1% от БВП) за същия период на 2016 г.

Капиталовата сметка е положителна в размер на 53.2 млн. евро при положителна стойност от 368.9 млн. евро за март 2016 г. За януари – март 2017 г. капиталовата сметка е положителна – 152.9 млн. евро (0.3% от БВП), при положителна стойност от 561.3 млн. евро (1.2% от БВП) за януари – март 2016 г.

Финансовата сметка за март 2017 г. е положителна в размер на 137.2 млн. евро при положителна стойност от 490.7 млн. евро за март 2016 г. За януари – март 2017 г. **финансовата сметка** е положителна – 766.6 млн. евро (1.6% от БВП), при положителна стойност от 1080.4 млн. евро (2.3% от БВП) за същия период на 2016 г.

Салдото по статия **Преки инвестиции**, представена съгласно изискванията на шестото издание на *Ръководство по платежен баланс и международна инвестиционна позиция*, е положително в размер на 221 млн. евро при отрицателно салдо от 57.4 млн. евро за март 2016 г. За януари – март 2017 г. салдото е положително в размер на 123.6 млн. евро (0.3% от БВП) при отрицателно салдо от 205.2 млн. евро (0.4% от БВП) за същия период на 2016 г.

Преките инвестиции – активи се увеличават със 183.4 млн. евро при увеличение с 8.7 млн. евро за март 2016 г. За януари – март 2017 г. те се увеличават със 151.5 млн. евро (0.3% от БВП) при ръст от 36.2 млн. евро (0.1% от БВП) за същия период на 2016 г.

Преките инвестиции – пасиви намаляват с 37.6 млн. евро при увеличение с 66 млн. евро за март 2016 г. За януари – март 2017 г. те нарастват с 27.8 млн. евро (0.1% от БВП) при увеличение с 241.4 млн. евро (0.5% от БВП) за януари – март 2016 г.

Преките чуждестранни инвестиции в страната (отчетени в съответствие с *принципа на първоначалната посока на инвестицията*) по предварителни данни намаляват с 206.2 млн. евро за март 2017 г., при 55.5 млн. евро за март 2016 г.⁵ Намалението се формира от подстатия **Дългови инструменти** (с 222.6 млн. евро), като основно се дължи на предоставен от местно лице заем към прекия инвеститор в чужбина⁶. За януари – март 2017 г. преките чуждестранни инвестиции в страната са отрицателни в размер на 106 млн. евро (при положителна стойност от 217.2 млн. евро за януари – март 2016 г.).

Преките инвестиции в чужбина за март 2017 г. нарастват с 14.8 млн. евро (при намаление от 1.9 млн. евро за март 2016 г.). За януари – март 2017 г. преките инвестиции в чужбина се повишават със 17.6 млн. евро (при увеличение с 12 млн. евро за януари – март 2016 г.).

⁴ Предварителните данни ще бъдат ревизирани с тримесечните отчети на предприятията.

⁵ При сравнение на данните следва да се има предвид, че първоначално отчетените данни за преките чуждестранни инвестиции в страната за януари – март 2016 г., публикувани в прессъобщението на БНБ от 18.05.2016 г., са ревизирани впоследствие (www.bnb.bg, секция Пресцентър/Статистически прессъобщения/Платежен баланс).

⁶ В подстатия **Дългови инструменти** се включват както получени и изплатени суми по заеми, предоставени на местното лице, така и предоставени и изплатени суми по заеми, отпуснати от местното лице на прекия инвеститор или на свързани лица в чужбина.

По-подробна информация за преките инвестиции има в *Приложение 2 – Преки инвестиции (януари – март 2017 г.)* към това прессъобщение, а серия от данни – в таблиците в рубрика *Статистика/Външен сектор/Преки инвестиции*.

Салдото по статия **Портфейлни инвестиции** е положително в размер на 251.4 млн. евро при отрицателна стойност от 1264.9 млн. евро за март 2016 г. За януари – март 2017 г. салдото е положително в размер на 430.2 млн. евро (0.9% от БВП) при отрицателно салдо от 1035.5 млн. евро (2.2% от БВП) за същия период на 2016 г.

Портфейлните инвестиции – активи за март 2017 г. се повишават със 146.6 млн. евро при намаление с 86.5 млн. евро за март 2016 г. За януари – март 2017 г. те се повишават с 201.1 млн. евро (0.4% от БВП) при нарастване с 66 млн. евро (0.1% от БВП) за същия период на 2016 г.

Портфейлните инвестиции – пасиви за март 2017 г. намаляват със 104.8 млн. евро при увеличение с 1178.4 млн. евро за март 2016 г. За януари – март 2017 г. *портфейлните инвестиции – пасиви* се понижават с 229.2 млн. евро (0.5% от БВП) при увеличение с 1101.5 млн. евро (2.3% от БВП) за същия период на 2016 г.

Салдото по статия **Други инвестиции** е отрицателно в размер на 584.2 млн. евро при положително салдо от 125.7 млн. евро за март 2016 г. За януари – март 2017 г. салдото е положително в размер на 135.6 млн. евро (0.3% от БВП) при положително салдо от 1449.2 млн. евро (3.1% от БВП) за януари – март 2016 г.

Други инвестиции – активи намаляват с 420.3 млн. евро при увеличение с 63.5 млн. евро за март 2016 г. За януари – март 2017 г. те се повишават с 21.6 млн. евро (0.04% от БВП) при увеличение с 935.1 млн. евро (2% от БВП) за същия период на 2016 г.

Други инвестиции – пасиви за март 2017 г. се увеличават със 163.9 млн. евро при намаление с 62.2 млн. евро за март 2016 г. За януари – март 2017 г. те намаляват със 114 млн. евро (0.2% от БВП) при понижение от 514.2 млн. евро (1.1% от БВП) за същия период на 2016 г.

Резервните активи на БНБ⁷ се увеличават с 237.7 млн. евро през отчетния месец при увеличение с 1701.9 млн. евро за март 2016 г. За януари – март 2017 г. те нарастват със 77 млн. евро (0.2% от БВП) при повишение с 927 млн. евро (2% от БВП) за същия период на 2016 г.

Статия **Грешки и пропуски, нето** е положителна в размер на 337.6 млн. евро при отрицателна стойност от 9.2 млн. евро за март 2016 г. По предварителни данни за януари – март 2017 г. статията е положителна в размер на 553.7 млн. евро (1.1% от БВП) при положителна стойност от 300.4 млн. евро (0.6% от БВП) за същия период на 2016 г.

⁷ Не се включват измененията на резервните активи на БНБ, дължащи се на курсови и ценови разлики, и тези, свързани със създаването на резервни активи (монетаризация/демонетаризация на злато, разпределение на СПТ) и рекласификации.

ПЛАТЕЖЕН БАЛАНС НА БЪЛГАРИЯ
СТАНДАРТНО ПРЕДСТАВЯНЕ*

Приложение 1

(млн. евро)

	Месечни данни			Акумулирани данни от началото на годината към:		Акумулирани данни за последните дванадесет месеца към:	
	март.16	март.17	Промяна	31.03.2016	31.03.2017	31.03.2016	31.03.2017
	Текуща и капиталова сметка	499.9	-200.4	-700.3	780.0	212.9	2005.3
Текуща сметка ¹	131.0	-253.6	-384.5	218.7	59.9	311.2	1829.9
Текуща сметка: кредит	2705.3	2800.1	94.7	7295.8	8160.9	31928.5	34308.1
Текуща сметка: дебит	2574.4	3053.6	479.2	7077.1	8101.0	31617.2	32478.2
Стоки и услуги, нето	-102.7	-305.7	-203.1	40.4	-413.8	699.3	1147.8
Стоки и услуги: кредит	2236.5	2614.4	377.9	6417.2	7273.4	28858.7	30912.1
Стоки и услуги: дебит	2339.2	2920.2	580.9	6376.8	7687.2	28159.5	29764.3
Търговски баланс ²	-221.1	-343.0	-121.9	-355.5	-653.6	-2357.4	-2142.9
Стоки: кредит	1798.1	2240.9	442.8	5132.3	6039.7	21808.1	23463.0
Стоки: дебит	2019.2	2583.9	564.7	5487.8	6693.4	24165.5	25606.0
Услуги, нето	118.4	37.2	-81.2	395.9	239.8	3056.6	3290.7
Услуги: кредит	438.5	373.5	-64.9	1284.9	1233.7	7050.6	7449.0
Производствени услуги с материали за влягане, притежавани от други	25.7	-15.9	-41.6	94.0	32.6	276.3	191.7
Услуги по поддръжка и ремонт, които не са включени другаде	5.6	6.8	1.2	23.1	23.7	83.8	83.1
Транспорт ³	98.8	61.8	-37.0	290.0	272.5	1554.8	1644.5
Пътувания ⁴	101.8	124.7	22.9	316.1	373.9	2856.4	3342.6
Други услуги ⁵	206.6	196.2	-10.5	561.7	531.0	2279.3	2187.1
Услуги: дебит	320.1	336.3	16.2	889.1	993.8	3994.0	4158.3
Производствени услуги с материали за влягане, притежавани от други	1.3	2.9	1.7	5.8	9.1	29.5	36.3
Услуги по поддръжка и ремонт, които не са включени другаде	6.8	6.7	-0.1	15.7	16.1	63.2	57.3
Транспорт ³	79.9	72.1	-7.8	236.1	284.8	1086.8	1141.6
Пътувания ⁴	76.1	99.2	23.1	197.3	268.5	1025.4	1297.7
Други услуги ⁵	156.1	155.4	-0.7	434.2	415.4	1789.0	1625.4
Първичен доход, нето	-93.7	7.5	101.2	-319.7	9.6	-1780.1	-869.3
Първичен доход: кредит	77.5	100.6	23.1	191.4	284.3	958.8	1194.9
Компенсации на наетите	43.0	56.6	13.6	102.3	140.7	516.8	671.3
Инвестиционен доход	32.1	44.0	11.9	83.6	143.6	423.2	518.2
Друг първичен доход	2.4	0.0	-2.4	5.5	0.0	18.7	5.3
Първичен доход: дебит	171.2	93.1	-78.1	511.0	274.6	2738.8	2064.1
Компенсация на наетите	11.7	12.7	0.9	35.3	38.1	134.0	144.6
Инвестиционен доход	158.5	80.4	-78.1	473.4	236.5	2588.0	1915.6
Друг първичен доход	0.9	0.0	-0.9	2.4	0.0	16.8	4.0
Вторичен доход, нето	327.4	44.7	-282.7	498.0	464.1	1392.0	1551.3
Вторичен доход: кредит	391.3	85.0	-306.3	687.2	603.2	2111.0	2201.2
Държавно управление	296.2	3.7	-292.5	438.1	385.4	1074.0	1252.2
Други сектори	95.1	81.3	-13.8	249.1	217.9	1037.0	948.9
Вторичен доход: дебит	64.0	40.4	-23.6	189.2	139.1	718.9	649.8
Държавно управление	45.5	39.4	-6.1	152.5	133.1	620.6	588.5
Други сектори	18.5	1.0	-17.5	36.7	6.0	98.4	61.4
Капиталова сметка ^{1, 6}	368.9	53.2	-315.8	561.3	152.9	1694.1	658.5
Брутно придобиване/намаляване на непроизведени нефинансови активи, нето ⁵	-2.7	12.2	14.9	8.3	31.4	108.7	103.6
Брутно придобиване/намаляване на непроизведени нефинансови активи, кредит	12.1	12.2	0.1	45.1	31.4	193.2	152.9
Брутно придобиване/намаляване на непроизведени нефинансови активи, дебит	14.8	0.0	-14.8	36.8	0.0	84.5	49.4
Капиталови трансфери, нето	371.6	41.0	-330.6	553.0	121.5	1585.4	554.9
Капиталови трансфери, кредит	371.7	41.0	-330.7	553.1	121.5	1594.0	560.3
Капиталови трансфери, дебит	0.1	0.0	-0.1	0.1	0.0	8.5	5.4

	Месечни данни			Акумулирани данни от началото на годината към:		Акумулирани данни за последните дванадесет месеца към:	
	март.16	март.17	Промяна	31.03.2016	31.03.2017	31.03.2016	31.03.2017
	Финансова сметка ^{1,6}	490.7	137.2	-353.6	1080.4	766.6	3054.4
Финансова сметка: активи	1673.0	158.6	-1514.3	1909.1	451.2	2998.3	4702.3
Финансова сметка: пасиви	1182.2	21.5	-1160.8	828.7	-315.4	-56.2	1600.1
Преки инвестиции, нето ⁷	-57.4	221.0	278.4	-205.2	123.6	-1824.5	-200.8
Преки инвестиции, активи ⁸	8.7	183.4	174.8	36.2	151.5	80.2	714.7
Преки инвестиции, пасиви ^{9,10}	66.0	-37.6	-103.7	241.4	27.8	1904.7	915.5
Портфейлни инвестиции, нето	-1264.9	251.4	1516.3	-1035.5	430.2	-524.6	835.3
Портфейлни инвестиции: активи ¹¹	-86.5	146.6	233.1	66.0	201.1	-345.3	918.9
Портфейлни инвестиции: пасиви	1178.4	-104.8	-1283.2	1101.5	-229.2	179.3	83.5
Финансови деривати, нето	-14.6	11.1	25.8	-55.1	0.0	-37.8	42.5
Други инвестиции, нето	125.7	-584.2	-709.9	1449.2	135.6	2906.0	-192.3
Други инвестиции: активи ⁶	63.5	-420.3	-483.7	935.1	21.6	765.8	408.8
Други инвестиции: пасиви ^{9,10}	-62.2	163.9	226.1	-514.2	-114.0	-2140.2	601.1
Резервни активи на БНБ ¹²	1701.9	237.7	-1464.2	927.0	77.0	2535.3	2617.4
Монетарно злато	0.5	0.3	-0.2	2.1	1.0	5.5	2.7
Специални права на тираж	0.0	0.3	0.2	0.0	0.2	0.0	0.5
Резервна позиция в МВФ	0.0	0.0	0.0	80.4	0.0	80.4	0.0
Други резервни активи	1701.4	237.2	-1464.2	844.4	75.8	2449.3	2614.2
Балансиращи статии:							
Салдо по текущата и капиталовата сметки	499.9	-200.4	-700.3	780.0	212.9	2005.3	2488.4
Салдо по финансовата сметка	490.7	137.2	-353.6	1080.4	766.6	3054.4	3102.2
Нето грешки и пропуски ¹³	-9.2	337.6	346.7	300.4	553.7	1049.1	613.8
Допълнителна информация ¹⁴							
Преки инвестиции в чужбина	-1.9	14.8	16.7	12.0	17.6	127.4	177.7
Преки инвестиции в България	55.5	-206.2	-261.7	217.2	-106.0	1951.8	378.5

* Стандартно представяне на платежния баланс в съответствие с 6-тото издание на "Ръководството по платежен баланс и международна инвестиционна позиция" на МВФ.

¹ Предварителни данни към 18 май 2017 г. В съответствие с практиката на БНБ за ревизиите и изискванията на ЕЦБ относно ревизиите на данните (включени в Календара на ЕЦБ за обмен на данните за платежния баланс, международната инвестиционна позиция, резервните активи в рамките на ЕСЦБ), данните за април 2017 г. и ревизия на данните за периода януари - март 2017 г. предстои да бъдат публикувани на 19 юни 2017 г. Данните за периода януари - февруари 2017 г. са ревизирани.

² За 2016 г. и 2017 г. - предварителни данни на НСИ и БНБ. Данните са съставени, съгласно методологията за съставяне на статистиката на платежния баланс.

³ Оценки по методология на БНБ и НСИ.

⁴ Оценки по методология на БНБ. Данните се базират на информация от НСИ за броя на чуждестранните граждани, посетили страната и българските граждани, пътували в чужбина и оценка на БНБ за разходите/приходите по време на едно пътуване.

⁵ По данни, получени от банките и директното отчитане на услуги от предприятията.

⁶ Отрицателният знак (-) показва намаление на активи или пасиви, а положителният - съответно увеличение на активи или пасиви.

⁷ Данни, съгласно принципа Актив/Пасив. Източници: фирми с чуждестранно участие и от фирми с инвестиции в чужбина, банките, Централен депозитар, нотариуси, НСИ, Агенцията за приватизация и др. Данните за 2016 г. и 2017 г. подлежат на ревизия с годишните данни на НСИ и допълнително постъпили отчети на предприятията с чуждестранно участие.

⁸ Включени са отчетените външни вземания на страната по търговски кредити (платени аванси и вземания от доставчици).

Поради тримесечната отчетност на тези вземания, данните подлежат на ревизия.

⁹ На базата на получените в БНБ отчети за задълженията по финансови кредити на местни лица към чужбина.

Поради тримесечната отчетност на тези задължения, данните подлежат на ревизия.

¹⁰ Включени са отчетените външни задължения на страната по търговски кредити (получени аванси и задължения към доставчици).

Поради тримесечната отчетност на тези задължения, данните подлежат на ревизия.

¹¹ На база на данни от банките, други небанкови финансови институции, застрахователни компании и пенсионни фондове.

¹² Не се включват измененията на резервните активи на БНБ, дължащи се на курсови и ценови разлики и тези, свързани със създаването на резервни активи (монетаризация/демонетаризация на злато, разпределение на СПТ) и рекласификации. Положителният знак (+) показва увеличение на резервните активи, а отрицателният (-) - намаление.

¹³ Размерът на статия *Нето грешки и пропуски* показва разликата между салдото по финансовата сметка и салдото по текущата и капиталовата сметка.

¹⁴ Данните са съставени съгласно принципа на първоначалната посока на инвестицията.

ПРЕКИ ИНВЕСТИЦИИ
(януари – март 2017 г.)¹

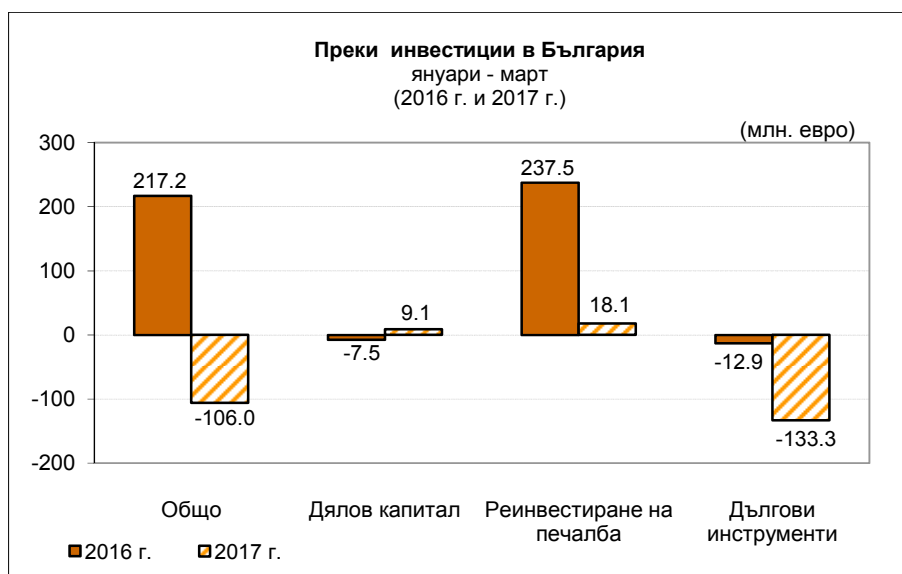
По предварителни данни *Преките инвестиции в страната* за януари – март 2017 г., отчетени съгласно *принципа на първоначалната посока на инвестицията*, са отрицателни и възлизат на 106 млн. евро (0.2% от БВП²), като са по-ниски с 323.2 млн. евро спрямо януари – март 2016 г. (217.2 млн. евро, 0.5% от БВП)³. През март 2017 г. те намаляват с 206.2 млн. евро, при увеличение с 55.5 млн. евро за март 2016 г. Намалението за март 2017 г. се формира от подстатия *Дългови инструменти* (с 222.6 млн. евро), като основно се дължи на предоставен от местно лице заем към прекия инвеститор в чужбина⁴.

	2016 г.				2017 г.				2017 г./2016 г.
	януари	февруари	март	I трим.	януари	февруари	март	I трим.	януари – март
Преки инвестиции, нето	-26.7	-121.1	-57.4	-205.2	114.8	-212.3	221.0	123.6	328.8
Преки инвестиции в чужбина*	1.4	12.4	-1.9	12.0	5.5	-2.8	14.8	17.6	5.6
Дялов капитал	6.9	6.4	3.8	17.0	14.6	4.7	8.6	27.9	10.8
Реинвестиране на печалба	-14.2	-10.3	-11.6	-36.1	4.9	4.9	3.2	13.0	49.1
Дългови инструменти	8.7	16.4	5.9	31.1	-14.0	-12.3	3.0	-23.2	-54.3
Преки инвестиции в страната	28.1	133.6	55.5	217.2	-109.3	209.5	-206.2	-106.0	-323.2
Дялов капитал	-38.0	-33.2	63.7	-7.5	-3.2	1.9	10.4	9.1	16.6
Реинвестиране на печалба	84.4	84.9	68.3	237.5	6.0	6.0	6.0	18.1	-219.4
Дългови инструменти	-18.3	81.9	-76.5	-12.9	-112.2	201.5	-222.6	-133.3	-120.4

Данните са съставени съгласно принципа на първоначалната посока на инвестицията, при спазване на методологическите изисквания на 6-тото издание на "Ръководството по платежен баланс и международна инвестиционна позиция" на МВФ.

Източници: Предприятия с чуждестранно участие, банки, нотариуси, НСИ, Централен депозитар, Агенция за приватизация.

Положителният знак показва увеличение на активите и пасивите, а отрицателният – намалението им.



Дяловият капитал (преведени/изтеглени парични и апортни вноски на нерезиденти в/от капитала и резервите на български дружества, както и постъпления/плащания по сделки с недвижими имоти в страната) възлиза на 9.1 млн.

¹ Предварителни данни. В съответствие с практиката на БНБ и изискванията на ЕЦБ относно ревизиите на данните (включени в *Календара на ЕЦБ за обмен на данните за платежния баланс, международната инвестиционна позиция, резервните активи в рамките на ЕСЦБ*), данните за януари – февруари 2017 г. са ревизирани. С отчета за април 2017 г. ще бъдат направени ревизии на данните за периода януари – март 2017 г. Данните за 2016 г. и 2017 г. подлежат на ревизия с годишните данни на НСИ и допълнително постъпили отчети на предприятията с чуждестранно участие.

² При БВП в размер на 48 704 млн. евро за 2017 г. (прогноза на БНБ) и 47 363.3 млн. евро за 2016 г. (данни на НСИ от 07.03.2017 г.).

³ При сравнение на данните следва да се има предвид, че първоначално отчетените данни за преките чуждестранни инвестиции в страната за януари – март 2016 г., публикувани в *пресъобщението на БНБ от 18.05.2016 г.*, са ревизирани впоследствие (www.bnb.bg, секция *Пресцентър/Статистически пресъобщения/Платежен баланс*).

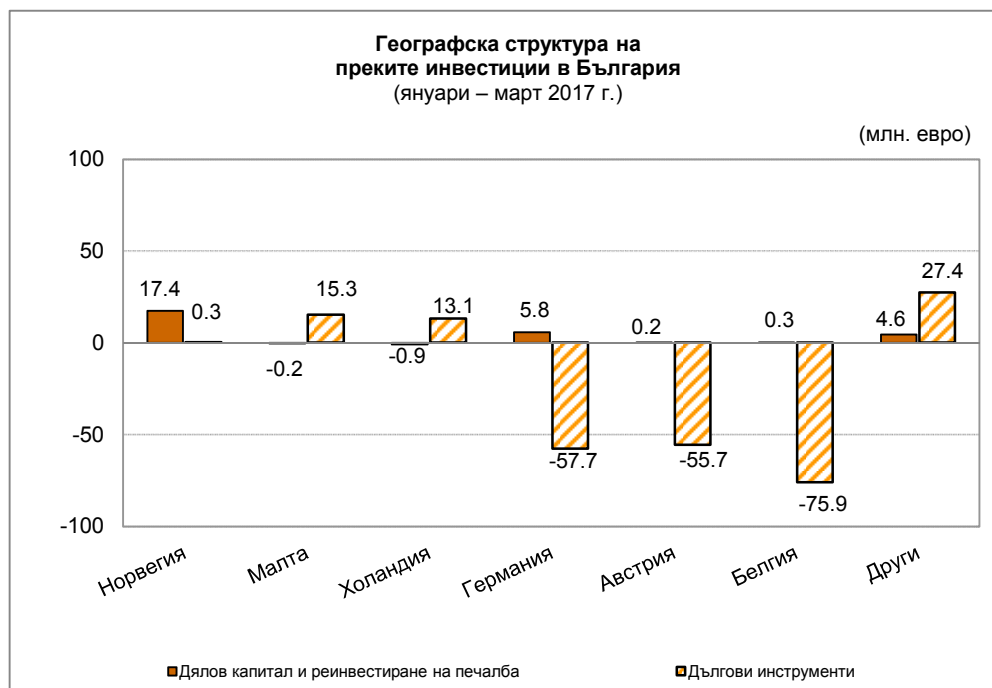
евро за януари – март 2017 г. Той е по-голям с 16.6 млн. евро от дяловия капитал за януари – март 2016 г., който е отрицателен, в размер на 7.5 млн. евро.

Нетните постъпления от *инвестиции на чуждестранни лица в недвижими имоти* са 1.3 млн. евро, при 8.8 млн. евро за януари – март 2016 г. По страни, най-голям дял в инвестициите в недвижими имоти имат Русия (0.6 млн. евро, 46.5% от общия размер за януари – март 2017 г.), Казахстан (0.4 млн. евро, 26.8% от общия размер за периода) и Австрия (0.2 млн. евро, 14.7% от общия размер).

По предварителни данни, статия *Реинвестиране на печалба* (показваща дела на чуждестранните инвеститори в текущата печалба или загуба на дружеството на база на счетоводни данни за финансовия резултат) възлиза на 18.1 млн. евро за януари – март 2017 г., при 237.5 млн. евро за януари – март 2016 г.

За януари – март 2017 г. подстатия *Дългови инструменти* (промяната в нетните задължения между дружествата с чуждестранно участие и преките чуждестранни инвеститори по финансови, облигационни и търговски кредити) е отрицателна в размер на 133.3 млн. евро, при отрицателна стойност от 12.9 млн. евро за януари – март 2016 г.⁵

Най-големите нетни преки инвестиции в страната за януари – март 2017 г. са от Норвегия (17.8 млн. евро, 16.7% от общия размер за периода), Малта (15 млн. евро, 14.2%) и Холандия (12.3 млн. евро, 11.6%).



По предварителни данни *преките инвестиции в чужбина* за януари – март 2017 г. нарастват със 17.6 млн. евро, при увеличение с 12 млн. евро за януари – март 2016 г. През март 2017 г. те се повишават с 14.8 млн. евро, при намаление с 1.9 млн. евро за март 2016 г.

⁴ В подстатия *Дългови инструменти* се включват както получени и изплатени суми по заеми, предоставени на местното лице, така и предоставени и изплатени суми по заеми, отпуснати от местното лице на прекия инвеститор или на свързани лица в чужбина.

⁵ Данните за подстатия *Дългови инструменти* са на база предварителна информация за получените и предоставени кредити от предприятията с чуждестранно участие. Данните за 2015 г. и 2016 г. подлежат на ревизия с тримесечните и годишните отчети на предприятията, представени пред БНБ.