



ПРЕССЪОБЩЕНИЕ

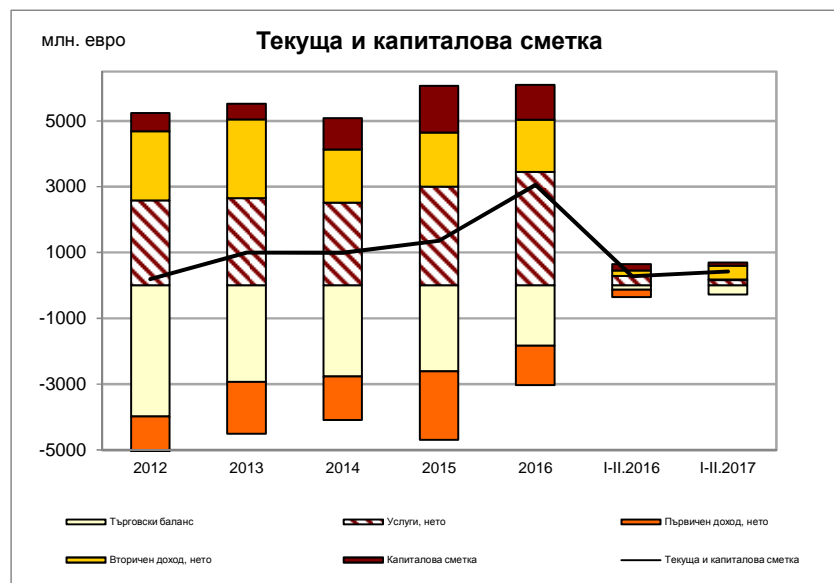
20 април 2017 г.

12:00 ч.

ПЛАТЕЖЕН БАЛАНС<sup>1</sup>  
Февруари 2017 г.

**Текущата и капиталова сметка** е положителна и възлиза на 336.9 млн. евро при излишък от 40.2 млн. евро за февруари 2016 г. За януари – февруари 2017 г. **текущата и капиталовата сметка** е положителна и възлиза на 418.7 млн. евро (0.9% от БВП<sup>2</sup>) при излишък от 280.1 млн. евро (0.6% от БВП) за януари – февруари 2016 г.

За февруари 2017 г. салдото по **текущата сметка** е положително и възлиза на 316.8 млн. евро, при дефицит от 37.7 млн. евро за февруари 2016 г. За януари – февруари 2017 г. **текущата сметка** е положителна и възлиза на 319.3 млн. евро (0.7% от БВП) при излишък от 87.7 млн. евро (0.2% от БВП) за януари – февруари 2016 г.



**Търговското салдо** за февруари 2017 г. е отрицателно в размер на 90.7 млн. евро при дефицит от 136.1 млн. евро за февруари 2016 г. За януари – февруари 2017 г. **търговското салдо** е отрицателно в размер на 276.2 млн. евро (0.6% от БВП) при дефицит от 134.4 млн. евро (0.3% от БВП) за същия период на 2016 г.<sup>3</sup>

**Износът на стоки** е 2073.7 млн. евро за февруари 2017 г., като се повишава с 391.5 млн. евро (23.3%) в сравнение с този за февруари 2016 г. (1682.2 млн. евро). За януари – февруари 2017 г. **износът** е 3892.5 млн. евро (8% от БВП),

<sup>1</sup> Данни от стандартното представяне на платежния баланс, съставен съгласно шестото издание на *Ръководството по платежен баланс и международна инвестиционна позиция*. Данните са предварителни. В съответствие с практиката на БНБ и изискванията на ЕЦБ относно ревизиите на данните (включени в *Календара на ЕЦБ за обмен на данните за платежния баланс, международната инвестиционна позиция, резервните активи в рамките на ЕСЦБ*), данните за януари 2017 г. са ревизирани. С отчета за март 2017 г. ще бъдат направени ревизии на данните за периода януари – февруари 2017 г.

<sup>2</sup> При БВП в размер на 48 704 млн. евро за 2017 г. (прогноза на БНБ) и 47 363.3 млн. евро за 2016 г. (данни на НСИ от 07.03.2017 г.).

<sup>3</sup> С шестото издание на *Ръководството по платежен баланс и международната инвестиционна позиция (МВФ, 2008)* се въвеждат съществени методологически промени в отчитането на търговията със стоки и на търговията с услуги (Виж прессъобщението за платежния баланс за февруари 2015 г.). По-подробна информация за тези методологически промени има в материала *Съставяне на статистиката на платежния баланс съгласно методологията на шестото издание на Ръководството по платежен баланс и международната инвестиционна позиция* на интернет страницата на БНБ.

като нараства с 558.3 млн. евро (16.7%) в сравнение с този за същия период на 2016 г. (3334.2 млн. евро, 7% от БВП). Износът за януари – февруари 2016 г. нараства на годишна база с 1.4%.

**Вносът на стоки** за февруари 2017 г. е 2164.3 млн. евро, като нараства с 346.1 млн. евро (19%) спрямо февруари 2016 г. (1818.3 млн. евро). За януари – февруари 2017 г. **вносът** е 4168.7 млн. евро (8.6% от БВП), като се увеличава със 700.1 млн. евро (20.2%) спрямо същия период на 2016 г. (3468.6 млн. евро, 7.3% от БВП). Вносът за януари – февруари 2016 г. намалява на годишна база със 7.4%.

Салдото по **услугите** е положително в размер на 45.5 млн. евро при положително салдо от 132.1 млн. за февруари 2016 г. За януари – февруари 2017 г. салдото е положително в размер на 158 млн. евро (0.3% от БВП) при положително салдо от 277.4 млн. евро (0.6% от БВП) за януари – февруари 2016 г.

Салдото по статия **Първичен доход** (която включва доход, свързан с факторите на производството (работна сила, капитал или земя), данъци върху производството и вноса и субсидии) за февруари 2017 г. е положително в размер на 12.3 млн. евро при отрицателно салдо от 108.2 млн. евро за февруари 2016 г.<sup>4</sup> За януари – февруари 2017 г. салдото е положително в размер на 18.8 млн. евро (0.04% от БВП) при отрицателно салдо от 226 млн. евро (0.5% от БВП) за същия период на 2016 г.

Салдото по статия **Вторичен доход** (която отразява преразпределението на доход) е положително в размер на 349.6 млн. евро при положително салдо от 74.5 млн. евро за февруари 2016 г. За януари – февруари 2017 г. салдото е положително в размер на 418.7 млн. евро (0.9% от БВП) при положително салдо от 170.7 млн. евро (0.4% от БВП) за същия период на 2016 г.

**Капиталовата сметка** е положителна в размер на 20.1 млн. евро при положителна стойност от 77.9 млн. евро за февруари 2016 г. За януари – февруари 2017 г. капиталовата сметка е положителна – 99.4 млн. евро (0.2% от БВП), при положителна стойност от 192.4 млн. евро (0.4% от БВП) за януари – февруари 2016 г.

**Финансовата сметка** за февруари 2017 г. е положителна в размер на 361.2 млн. евро при положителна стойност от 346 млн. евро за февруари 2016 г. За януари – февруари 2017 г. **финансовата сметка** е положителна – 625.5 млн. евро (1.3% от БВП), при положителна стойност от 589.7 млн. евро (1.2% от БВП) за същия период на 2016 г.

Салдото по статия **Преки инвестиции**, представена съгласно изискванията на шестото издание на *Ръководство по платежен баланс и международна инвестиционна позиция*, е отрицателно в размер на 56.8 млн. евро при отрицателно салдо от 121.1 млн. евро за февруари 2016 г. За януари – февруари 2017 г. салдото е отрицателно в размер на 111.8 млн. евро (0.2% от БВП) при отрицателно салдо от 147.8 млн. евро (0.3% от БВП) за същия период на 2016 г.

**Преките инвестиции – активи** се увеличават с 31.7 млн. евро при увеличение с 81.7 млн. евро за февруари 2016 г. За януари – февруари 2017 г. те се увеличават с 24.2 млн. евро (0.05% от БВП) при ръст от 27.5 млн. евро (0.1% от БВП) за същия период на 2016 г.

**Преките инвестиции – пасиви** се увеличават с 88.6 млн. евро при увеличение с 202.8 млн. евро за февруари 2016 г. За януари – февруари 2017 г. те нарастват със 136 млн. евро (0.3% от БВП) при увеличение със 175.4 млн. евро (0.4% от БВП) за януари – февруари 2016 г.

**Преките чуждестранни инвестиции в страната** (отчетени в съответствие с *принципа на първоначалната посока на инвестицията*) по предварителни данни се увеличават с 45 млн. евро за февруари 2017 г., при положителна стойност от 133.6 млн. евро за февруари 2016 г.<sup>5</sup> За януари – февруари 2017 г. преките чуждестранни инвестиции в страната са в размер на 102.4 млн. евро (при 161.7 млн. евро за януари – февруари 2016 г.).

**Преките инвестиции в чужбина** за февруари 2017 г. намаляват с 11.8 млн. евро (при ръст с 12.4 млн. евро за февруари 2016 г.). За януари – февруари 2017 г. преките инвестиции в чужбина намаляват с 9.4 млн. евро (при увеличение с 13.9 млн. евро за януари – февруари 2016 г.).

По-подробна информация за преките инвестиции има в *Приложение 2 – Преки инвестиции (януари – февруари 2017 г.)* към това прессъобщение, а серия от данни – в таблиците в рубрика *Статистика/Външен сектор/Преки инвестиции*.

<sup>4</sup> Предварителните данни ще бъдат ревизирани с тримесечните отчети на предприятията.

<sup>5</sup> При сравнение на данните следва да се има предвид, че първоначално отчетените данни за преките чуждестранни инвестиции в страната за януари – февруари 2016 г., публикувани в прессъобщението на БНБ от 18.04.2016 г., са ревизирани впоследствие (www.bnb.bg, секция Пресцентър/Статистически прессъобщения/Платежен баланс).

Салдото по статия **Портфейлни инвестиции** е положително в размер на 99 млн. евро при положителна стойност от 36.2 млн. евро за февруари 2016 г. За януари – февруари 2017 г. салдото е положително в размер на 251.6 млн. евро (0.5% от БВП) при положително салдо от 229.4 млн. евро (0.5% от БВП) за същия период на 2016 г.

**Портфейлните инвестиции – активи** за февруари 2017 г. се понижават с 16.6 млн. евро при увеличение със 35.6 млн. евро за февруари 2016 г. За януари – февруари 2017 г. те се повишават със 127.6 млн. евро (0.3% от БВП) при нарастване със 152.5 млн. евро (0.3% от БВП) за същия период на 2016 г.

**Портфейлните инвестиции – пасиви** за февруари 2017 г. намаляват със 115.6 млн. евро при намаление с 0.7 млн. евро за февруари 2016 г. За януари – февруари 2017 г. *портфейлните инвестиции – пасиви* се понижават със 124 млн. евро (0.3% от БВП) при намаление със 76.9 млн. евро (0.2% от БВП) за същия период на 2016 г.

Салдото по статия **Други инвестиции** е отрицателно в размер на 284.5 млн. евро при положително салдо от 436.2 млн. евро за февруари 2016 г. За януари – февруари 2017 г. салдото е положително в размер на 657.6 млн. евро (1.4% от БВП) при положително салдо от 1323.6 млн. евро (2.8% от БВП) за януари – февруари 2016 г.

**Други инвестиции – активи** намаляват с 204.8 млн. евро при увеличение със 114.6 млн. евро за февруари 2016 г. За януари – февруари 2017 г. те се повишават с 431 млн. евро (0.9% от БВП) при увеличение с 871.6 млн. евро (1.8% от БВП) за същия период на 2016 г.

**Други инвестиции – пасиви** за февруари 2017 г. се увеличават със 79.7 млн. евро при намаление с 321.6 млн. евро за февруари 2016 г. За януари – февруари 2017 г. те намаляват с 226.6 млн. евро (0.5% от БВП) при понижение от 452 млн. евро (1% от БВП) за същия период на 2016 г.

**Резервните активи на БНБ**<sup>6</sup> се увеличават с 612.3 млн. евро през отчетния месец при увеличение с 14.8 млн. евро за февруари 2016 г. За януари – февруари 2017 г. те намаляват със 160.7 млн. евро (0.3% от БВП) при намаление от 775 млн. евро (1.6% от БВП) за същия период на 2016 г.

Статия **Грешки и пропуски, нето** е положителна в размер на 24.4 млн. евро при положителна стойност от 305.8 млн. евро за февруари 2016 г. По предварителни данни за януари – февруари 2017 г. статията е положителна в размер на 206.8 млн. евро (0.4% от БВП) при положителна стойност от 309.5 млн. евро (0.7% от БВП) за същия период на 2016 г.

---

<sup>6</sup> Не се включват измененията на резервните активи на БНБ, дължащи се на курсови и ценови разлики, и тези, свързани със създаването на резервни активи (монетаризация/демонетаризация на злато, разпределение на СПТ) и рекласификации.

ПЛАТЕЖЕН БАЛАНС НА БЪЛГАРИЯ  
СТАНДАРТНО ПРЕДСТАВЯНЕ\*

Приложение 1

(млн. евро)

	Месечни данни			Акумулирани данни от началото на годината към:		Акумулирани данни за последните дванадесет месеца към:	
	февр.16	февр.17	Промяна	29.02.2016	28.02.2017	29.02.2016	28.02.2017
<b>Текуща и капиталова сметка</b>	<b>40.2</b>	<b>336.9</b>	<b>296.7</b>	<b>280.1</b>	<b>418.7</b>	<b>2099.4</b>	<b>3194.1</b>
<b>Текуща сметка <sup>1</sup></b>	<b>-37.7</b>	<b>316.8</b>	<b>354.5</b>	<b>87.7</b>	<b>319.3</b>	<b>550.9</b>	<b>2220.2</b>
Текуща сметка: кредит	2334.7	2906.7	571.9	4590.5	5378.2	32368.9	34230.7
Текуща сметка: дебит	2372.4	2589.8	217.4	4502.7	5058.9	31818.0	32010.5
<b>Стоки и услуги, нето</b>	<b>-3.9</b>	<b>-45.1</b>	<b>-41.2</b>	<b>143.0</b>	<b>-118.2</b>	<b>713.5</b>	<b>1340.7</b>
Стоки и услуги: кредит	2101.3	2411.3	310.0	4180.7	4673.3	28966.8	30548.5
Стоки и услуги: дебит	2105.3	2456.4	351.2	4037.6	4791.5	28253.3	29207.8
<b>Търговски баланс <sup>2</sup></b>	<b>-136.1</b>	<b>-90.7</b>	<b>45.4</b>	<b>-134.4</b>	<b>-276.2</b>	<b>-2299.6</b>	<b>-1986.6</b>
Стоки: кредит	1682.2	2073.7	391.5	3334.2	3892.5	21965.8	23113.9
Стоки: дебит	1818.3	2164.3	346.1	3468.6	4168.7	24265.4	25100.5
<b>Услуги, нето</b>	<b>132.1</b>	<b>45.5</b>	<b>-86.6</b>	<b>277.4</b>	<b>158.0</b>	<b>3013.1</b>	<b>3327.3</b>
Услуги: кредит	419.1	337.6	-81.5	846.4	780.8	7001.0	7434.6
Производствени услуги с материали за влагане, притежавани от други	30.1	-13.6	-43.8	68.3	15.0	262.4	199.8
Услуги по поддръжка и ремонт, които не са включени другаде	6.7	5.2	-1.5	17.5	16.9	86.5	81.9
Транспорт <sup>3</sup>	98.9	62.7	-36.2	191.3	164.9	1552.3	1635.7
Пътувания <sup>4</sup>	98.1	119.0	21.0	214.3	249.2	2850.2	3319.7
Други услуги <sup>5</sup>	185.4	164.4	-21.0	355.1	334.8	2249.7	2197.6
Услуги: дебит	287.0	292.1	5.1	569.0	622.8	3987.9	4107.3
Производствени услуги с материали за влагане, притежавани от други	0.8	1.7	0.9	4.5	4.3	28.6	32.7
Услуги по поддръжка и ремонт, които не са включени другаде	5.3	5.4	0.1	8.9	9.4	61.6	57.4
Транспорт <sup>3</sup>	78.4	74.7	-3.7	156.2	179.8	1096.6	1116.5
Пътувания <sup>4</sup>	60.2	82.4	22.2	121.3	169.3	1014.8	1274.6
Други услуги <sup>5</sup>	142.2	127.8	-14.4	278.1	260.0	1786.2	1626.0
<b>Първичен доход, нето</b>	<b>-108.2</b>	<b>12.3</b>	<b>120.6</b>	<b>-226.0</b>	<b>18.8</b>	<b>-1867.0</b>	<b>-953.8</b>
Първичен доход: кредит	60.8	95.4	34.7	113.9	187.5	966.4	1175.6
Компенсации на наетите	33.1	46.7	13.6	59.4	84.1	509.5	657.7
Инвестиционен доход	25.6	48.7	23.1	51.5	103.4	439.6	510.2
Друг първичен доход	2.1	0.0	-2.1	3.0	0.0	17.3	7.8
Първичен доход: дебит	169.0	83.1	-85.9	339.8	168.7	2833.4	2129.3
Компенсация на наетите	11.8	12.8	0.9	23.6	25.5	133.3	143.7
Инвестиционен доход	156.3	70.4	-85.9	314.8	143.2	2682.5	1980.8
Друг първичен доход	0.9	0.0	-0.9	1.5	0.0	17.7	4.9
<b>Вторичен доход, нето</b>	<b>74.5</b>	<b>349.6</b>	<b>275.1</b>	<b>170.7</b>	<b>418.7</b>	<b>1704.3</b>	<b>1833.3</b>
Вторичен доход: кредит	172.7	399.9	227.3	295.9	517.4	2435.7	2506.6
Държавно управление	94.3	329.5	235.1	141.9	381.7	1402.9	1544.7
Други сектори	78.3	70.4	-7.9	154.0	135.7	1032.7	961.9
Вторичен доход: дебит	98.2	50.3	-47.9	125.3	98.7	731.4	673.3
Държавно управление	87.4	48.4	-39.0	107.1	93.8	645.5	594.6
Други сектори	10.7	1.9	-8.9	18.2	4.9	85.9	78.7
<b>Капиталова сметка <sup>1,6</sup></b>	<b>77.9</b>	<b>20.1</b>	<b>-57.8</b>	<b>192.4</b>	<b>99.4</b>	<b>1548.6</b>	<b>973.9</b>
<b>Брутно придобиване/намаляване на неизпълнени нефинансови активи, нето <sup>5</sup></b>	<b>2.2</b>	<b>10.5</b>	<b>8.3</b>	<b>11.0</b>	<b>19.2</b>	<b>114.5</b>	<b>88.7</b>
Брутно придобиване/намаляване на неизпълнени нефинансови активи, кредит	11.3	10.5	-0.8	33.0	19.2	205.4	152.9
Брутно придобиване/намаляване на неизпълнени нефинансови активи, дебит	9.0	0.0	-9.0	22.0	0.0	90.9	64.1
<b>Капиталови трансфери, нето</b>	<b>75.7</b>	<b>9.6</b>	<b>-66.1</b>	<b>181.4</b>	<b>80.2</b>	<b>1434.0</b>	<b>885.2</b>
Капиталови трансфери, кредит	75.7	9.6	-66.1	181.4	80.2	1442.5	890.7
Капиталови трансфери, дебит	0.0	0.0	0.0	0.0	0.0	8.5	5.5

	Месечни данни			Акумулирани данни от началото на годината към:		Акумулирани данни за последните дванадесет месеца към:	
	февр.16	февр.17	Промяна	29.02.2016	28.02.2017	29.02.2016	28.02.2017
<b>Финансова сметка</b> <sup>1,6</sup>	<b>346.0</b>	<b>361.2</b>	<b>15.3</b>	<b>589.7</b>	<b>625.5</b>	<b>3291.9</b>	<b>3451.9</b>
Финансова сметка: активи	226.5	414.0	187.5	236.2	410.9	2674.2	6334.9
Финансова сметка: пасиви	-119.5	52.7	172.2	-353.5	-214.6	-617.7	2883.1
<b>Преки инвестиции, нето</b> <sup>7</sup>	<b>-121.1</b>	<b>-56.8</b>	<b>64.3</b>	<b>-147.8</b>	<b>-111.8</b>	<b>-1902.1</b>	<b>-493.6</b>
Преки инвестиции, активи <sup>8</sup>	81.7	31.7	-49.9	27.5	24.2	165.9	596.1
Преки инвестиции, пасиви <sup>9,10</sup>	202.8	88.6	-114.3	175.4	136.0	2068.0	1089.7
<b>Портфейлни инвестиции, нето</b>	<b>36.2</b>	<b>99.0</b>	<b>62.8</b>	<b>229.4</b>	<b>251.6</b>	<b>-1164.5</b>	<b>-608.2</b>
Портфейлни инвестиции: активи <sup>11</sup>	35.6	-16.6	-52.1	152.5	127.6	-301.7	758.9
Портфейлни инвестиции: пасиви	-0.7	-115.6	-114.9	-76.9	-124.0	862.7	1367.1
<b>Финансови деривати, нето</b>	<b>-20.1</b>	<b>-8.7</b>	<b>11.4</b>	<b>-40.5</b>	<b>-11.1</b>	<b>-19.4</b>	<b>16.7</b>
<b>Други инвестиции, нето</b>	<b>436.2</b>	<b>-284.5</b>	<b>-720.8</b>	<b>1323.6</b>	<b>657.6</b>	<b>3823.6</b>	<b>455.3</b>
Други инвестиции: активи <sup>8</sup>	114.6	-204.8	-319.4	871.6	431.0	275.2	881.6
Други инвестиции: пасиви <sup>9,10</sup>	-321.6	79.7	401.4	-452.0	-226.6	-3548.4	426.3
<b>Резервни активи на БНБ</b> <sup>12</sup>	<b>14.8</b>	<b>612.3</b>	<b>597.5</b>	<b>-775.0</b>	<b>-160.7</b>	<b>2554.2</b>	<b>4081.6</b>
Монетарно злато	0.5	0.3	-0.2	1.6	0.7	5.2	2.9
Специални права на тираж	-0.1	-0.3	-0.2	0.0	0.0	0.0	0.3
Резервна позиция в МВФ	80.4	0.0	-80.4	80.4	0.0	80.4	0.0
Други резервни активи	-66.1	612.3	678.3	-857.0	-161.4	2468.5	4078.5
<b>Балансиращи статии:</b>							
Салдо по текущата и капиталовата сметки	40.2	336.9	296.7	280.1	418.7	2099.4	3194.1
Салдо по финансовата сметка	346.0	361.2	15.3	589.7	625.5	3291.9	3451.9
Нето грешки и пропуски <sup>13</sup>	305.8	24.4	-281.4	309.5	206.8	1192.4	257.7
<b>Допълнителна информация</b> <sup>14</sup>							
Преки инвестиции в чужбина	12.4	-11.8	-24.3	13.9	-9.4	146.0	148.8
Преки инвестиции в България	133.6	45.0	-88.6	161.7	102.4	2048.1	642.4

\* Стандартно представяне на платежния баланс в съответствие с 6-тото издание на "Ръководството по платежен баланс и международна инвестиционна позиция" на МВФ.

<sup>1</sup> Предварителни данни към 20 април 2017 г. В съответствие с практиката на БНБ за ревизиите и изискванията на ЕЦБ относно ревизиите на данните (включени в Календара на ЕЦБ за обмен на данните за платежния баланс, международната инвестиционна позиция, резервните активи в рамките на ЕСЦБ), данните за март 2017 г. и ревизия на данните за периода януари - февруари 2017 г. предстои да бъдат публикувани на 18 май 2017 г. Данните за януари 2017 г. са ревизирани.

<sup>2</sup> За 2016 г. и 2017 г. - предварителни данни на НСИ и БНБ. Данните са съставени, съгласно методологията за съставяне на статистиката на платежния баланс.

<sup>3</sup> Оценки по методология на БНБ и НСИ.

<sup>4</sup> Оценки по методология на БНБ. Данните се базират на информация от НСИ за броя на чуждестранните граждани, посетили страната и българските граждани, пътували в чужбина и оценка на БНБ за разходите/приходите по време на едно пътуване.

<sup>5</sup> По данни, получени от баните и директното отчитане на услуги от предприятията.

<sup>6</sup> Отрицателният знак (-) показва намаление на активи или пасиви, а положителният - съответно увеличение на активи или пасиви.

<sup>7</sup> Данни, съгласно принципа Актив/Пасив. Източници: фирми с чуждестранно участие и от фирми с инвестиции в чужбина, банките, Централен депозитар, нотариуси, НСИ, Агенцията за приватизация и др. Данните за 2016 г. и 2017 г. подлежат на ревизия с годишните данни на НСИ и допълнително постъпили отчети на предприятията с чуждестранно участие.

<sup>8</sup> Включени са отчетените външни вземания на страната по търговски кредити (платени аванси и вземания от доставчици).

Поради тримесечната отчетност на тези вземания, данните подлежат на ревизия.

<sup>9</sup> На базата на получените в БНБ отчети за задълженията по финансови кредити на местни лица към чужбина.

Поради тримесечната отчетност на тези задължения, данните подлежат на ревизия.

<sup>10</sup> Включени са отчетените външни задължения на страната по търговски кредити (получени аванси и задължения към доставчици).

Поради тримесечната отчетност на тези задължения, данните подлежат на ревизия.

<sup>11</sup> На база на данни от банките, други небанкови финансови институции, застрахователни компании и пенсионни фондове.

<sup>12</sup> Не се включват измененията на резервните активи на БНБ, дължащи се на курсови и ценови разлики и тези, свързани със създаването на резервни активи (монетаризация/демонетаризация на злато, разпределение на СПТ) и рекласификации. Положителният знак (+) показва увеличениена резервните активи, а отрицателният (-) - намаление.

<sup>13</sup> Размерът на статия *Нето грешки и пропуски* показва разликата между салдото по финансовата сметка и салдото по текущата и капиталовата сметка.

<sup>14</sup> Данните са съставени съгласно принципа на първоначалната посока на инвестицията.

**ПРЕКИ ИНВЕСТИЦИИ**  
(януари – февруари 2017 г.)<sup>1</sup>

По предварителни данни *Преките инвестиции в страната* за януари – февруари 2017 г., отчетени съгласно *принципа на първоначалната посока на инвестицията*, възлизат на 102.4 млн. евро (0.2% от БВП<sup>2</sup>), като са по-ниски с 59.3 млн. евро (36.7%) спрямо януари – февруари 2016 г. (161.7 млн. евро, 0.3% от БВП)<sup>3</sup>. През февруари 2017 г. те нарастват с 45 млн. евро, при увеличение със 133.6 млн. евро за февруари 2016 г.

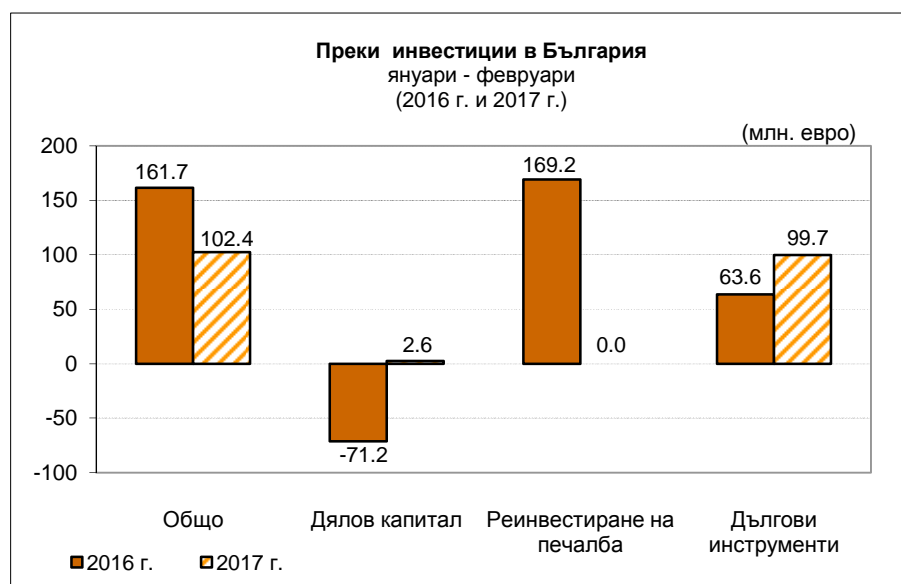
	2016 г.			2017 г.			2017 г./2016 г.
	януари	февруари	общо	януари	февруари	общо	
<b>Преки инвестиции, нето</b>	<b>-26.7</b>	<b>-121.1</b>	<b>-147.8</b>	<b>-55.0</b>	<b>-56.8</b>	<b>-111.8</b>	<b>36.1</b>
<b>Преки инвестиции в чужбина*</b>	<b>1.4</b>	<b>12.4</b>	<b>13.9</b>	<b>2.4</b>	<b>-11.8</b>	<b>-9.4</b>	<b>-23.3</b>
Дялов капитал	6.9	6.4	13.3	9.9	0.8	10.7	-2.6
Реинвестиране на печалба	-14.2	-10.3	-24.5	0.0	0.0	0.0	24.5
Дългови инструменти	8.7	16.4	25.1	-7.5	-12.7	-20.1	-45.2
<b>Преки инвестиции в страната</b>	<b>28.1</b>	<b>133.6</b>	<b>161.7</b>	<b>57.4</b>	<b>45.0</b>	<b>102.4</b>	<b>-59.3</b>
Дялов капитал	-38.0	-33.2	-71.2	0.1	2.6	2.6	73.8
Реинвестиране на печалба	84.4	84.9	169.2	0.0	0.0	0.0	-169.2
Дългови инструменти	-18.3	81.9	63.6	57.3	42.4	99.7	36.1

Данните са съставени съгласно принципа на първоначалната посока на инвестицията, при спазване на методологическите изисквания на 6-тото издание на "Ръководството по платежен баланс и международна инвестиционна позиция" на МВФ.

Източници: Предприятия с чуждестранно участие, банки, нотариуси, НСИ, Централен депозитар, Агенция за приватизация.

Положителният знак показва увеличение на активите и пасивите, а отрицателният – намалението им.

*Дяловият капитал* (преведени/изтеглени парични и апортни вноски на нерезиденти в/от капитала и резервите на български дружества, както и постъпления/плащания по сделки с недвижими имоти в страната) възлиза на 2.6 млн. евро за януари – февруари 2017 г. Той е по-голям със 73.8 млн. евро от дяловия капитал за януари – февруари 2016 г., който е отрицателен, в размер на 71.2 млн. евро.



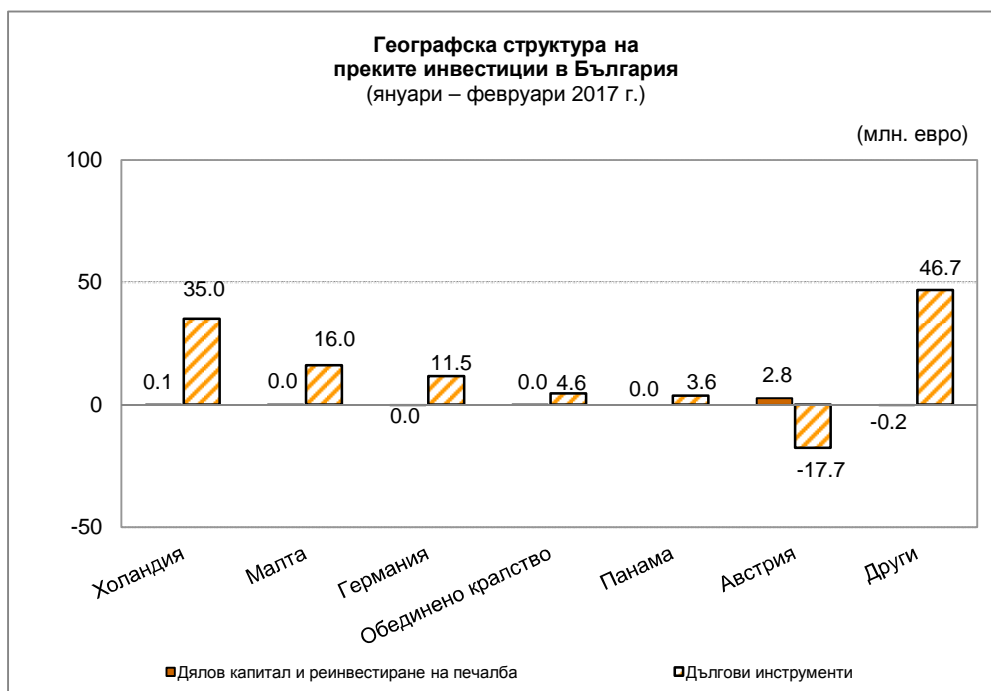
<sup>1</sup> Предварителни данни. С отчета за март 2017 г. ще бъдат направени ревизии на данните за януари – февруари 2017 г. Данните за 2016 г. и 2017 г. подлежат на ревизия с годишните данни на НСИ и допълнително постъпили отчети на предприятията с чуждестранно участие.

<sup>2</sup> При БВП в размер на 48 704 млн. евро за 2017 г. (прогноза на БНБ) и 47 363.3 млн. евро за 2016 г. (данни на НСИ от 07.03.2017 г.).

Нетните постъпления от *инвестиции на чуждестранни лица в недвижими имоти* са 0.9 млн. евро, при 4.7 млн. евро за януари – февруари 2016 г. По страни, най-голям дял в инвестициите в недвижими имоти имат Русия (0.4 млн. евро, 44.6% от общия размер за януари – февруари 2017 г.), Казахстан (0.2 млн. евро, 23.8% от общия размер за периода) и Австрия (0.2 млн. евро, 22% от общия размер).

За януари – февруари 2017 г. подстатия *Дългови инструменти* (промяната в нетните задължения между дружествата с чуждестранно участие и преките чуждестранни инвеститори по финансови, облигационни и търговски кредити) е положителна в размер на 99.7 млн. евро, при положителна стойност от 63.6 млн. евро за януари – февруари 2016 г.<sup>4</sup>

Най-големите нетни преки инвестиции в страната за януари – февруари 2017 г. са от Холандия (35.1 млн. евро, 34.3% от общия размер за периода), Малта (16 млн. евро, 15.7%) и Германия (11.5 млн. евро, 11.3%).



По предварителни данни *преките инвестиции в чужбина* за януари – февруари 2017 г. намаляват с 9.4 млн. евро, при увеличение с 13.9 млн. евро за януари – февруари 2016 г. През февруари 2017 г. те се понижават с 11.8 млн. евро, при увеличение от 12.4 млн. евро за февруари 2016 г.

<sup>3</sup> При сравнение на данните следва да се има предвид, че първоначално отчетените данни за преките чуждестранни инвестиции в страната за януари – февруари 2016 г., публикувани в прессъобщението на БНБ от 18.04.2016 г., са ревизирани впоследствие ([www.bnb.bg](http://www.bnb.bg), секция Пресцентър/Статистически прессъобщения/Платежен баланс).

<sup>4</sup> Данните за подстатия *Дългови инструменти* са на база предварителна информация за получените и предоставени кредити от предприятията с чуждестранно участие. Данните за 2015 г. и 2016 г. подлежат на ревизия с тримесечните и годишните отчети на предприятията, представени пред БНБ.