



ПРЕССЪОБЩЕНИЕ

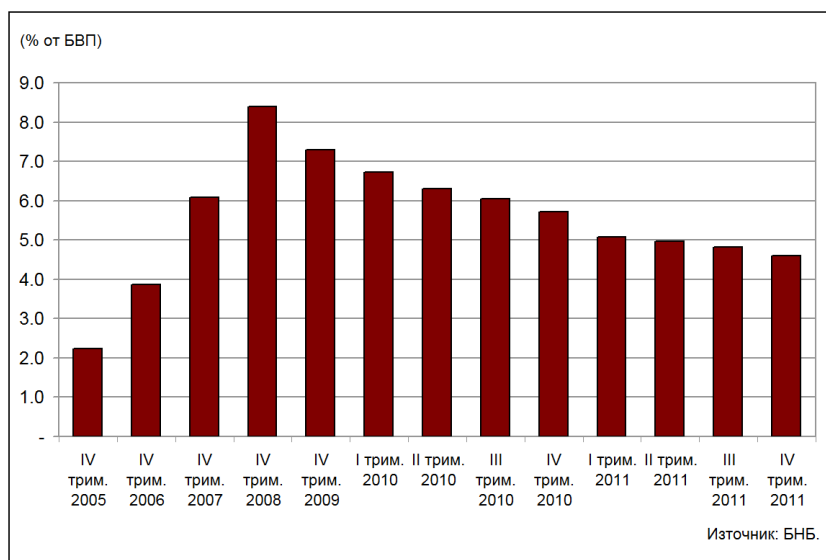
15 февруари 2012 г.
14:00 ч.

СТАТИСТИКА НА ЛИЗИНГОВАТА ДЕЙНОСТ ¹ Декември 2011 г.

Вземанията на лизинговите дружества по финансов и оперативен лизинг в края на декември 2011 г. са общо 3.550 млрд. лв. (4.6% от БВП²) при 4.027 млрд. лв. (5.7% от БВП²) в края на декември 2010 година. Спрямо септември 2011 г. те намаляват с 4.5% (165.5 млн. лева).

Вземания по лизингови договори

Графика 1



Вземанията по финансов лизинг са 3.478 млрд. лв. в края на четвъртото тримесечие на 2011 г. при 3.955 млрд. лв. в края на същото тримесечие на 2010 година. В края на декември 2011 г. вземанията по финансов лизинг намаляват с 4.6% (167.9 млн. лв.) спрямо септември 2011 година. Делът им в общия обем на вземанията по лизингови договори се понижава от 98.2% в края на декември 2010 г. до 98% в края на декември 2011 година. Сключените през четвъртото тримесечие на 2011 г. нови договори за финансов лизинг са в размер на 303 млн. лв. при 232 млн.лв. в края на същото тримесечие на 2010 година. Спрямо третото тримесечие на 2011 г. обемът им нараства със 17% (43.9 млн. лева).

¹ Данните са предварителни. Данните за юни 2011 г. и септември 2011 г. са ревизирани. Във връзка с въвеждането на Регистъра на финансовите институции по чл. 3, ал. 2 от Закона за кредитните институции, е променен обхватът на отчетните единици от март 2011 година.

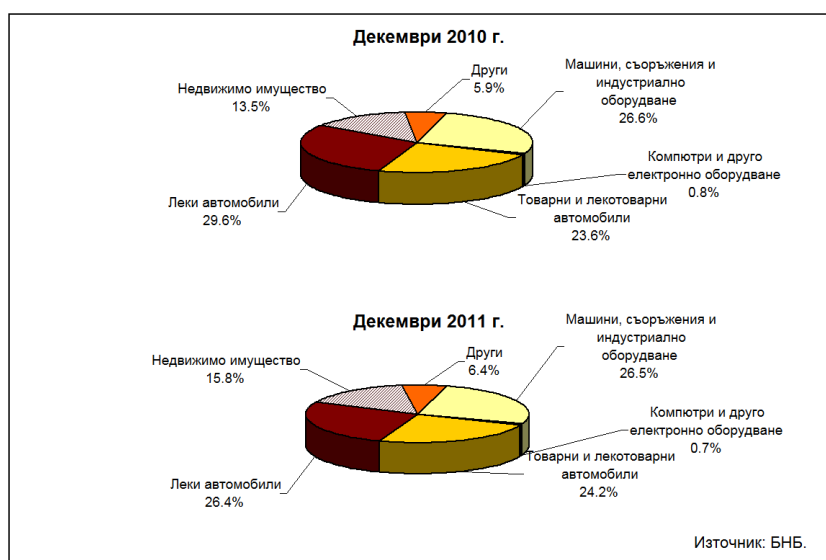
Пълният комплект от таблици за статистика на лизинговата дейност и прессъобщението се намират на интернет страницата на БНБ в раздел Статистика/ Други финансови институции/ Лизингови дружества.

² При БВП за 2011 г. в размер на 77.075 млрд. лв. (прогнозни данни на БНБ), за 2010 г. – 70.474 млрд.лв. (предварителни данни на НСИ).

Вземания по финансов лизинг по вид на актива. В края на декември 2011 г. вземанията по договори за финансов лизинг на *Леки автомобили* са 918.9 млн. лв. при 1.169 млрд. лв. в края на същия месец на 2010 година. Спрямо края на третото тримесечие на 2011 г. тези вземания се понижават с 4.6% (44.5 млн. лева). Относителният им дял в общия размер на вземанията по финансов лизинг намалява от 29.6% в края на декември 2010 г. до 26.4% в края на декември 2011 година. Вземанията по договори за финансов лизинг на *Машини, съоръжения и индустриално оборудване* са 921.8 млн. лв. в края на декември 2011 г. при 1.054 млрд. лв. в края на декември 2010 година. В края на четвъртото тримесечие на 2011 г. тези вземания намаляват с 5.3% (51.6 млн. лв.) спрямо предходното тримесечие. Относителният им дял се понижава от 26.6% в края на декември 2010 г. до 26.5% в края на декември 2011 година. В края на четвъртото тримесечие на 2011 г. вземанията по договори за финансов лизинг на *Товарни и лекотоварни автомобили* са 840.6 млн. лв. при 931.8 млн. лв. в края на същото тримесечие на 2010 година. Те намаляват с 5.7% (51 млн. лв.) спрямо края на септември 2011 година. Относителният им дял се увеличава от 23.6% в края на декември 2010 г. до 24.2% в края на декември 2011 година.

Вземания по финансов лизинг по вид на актива

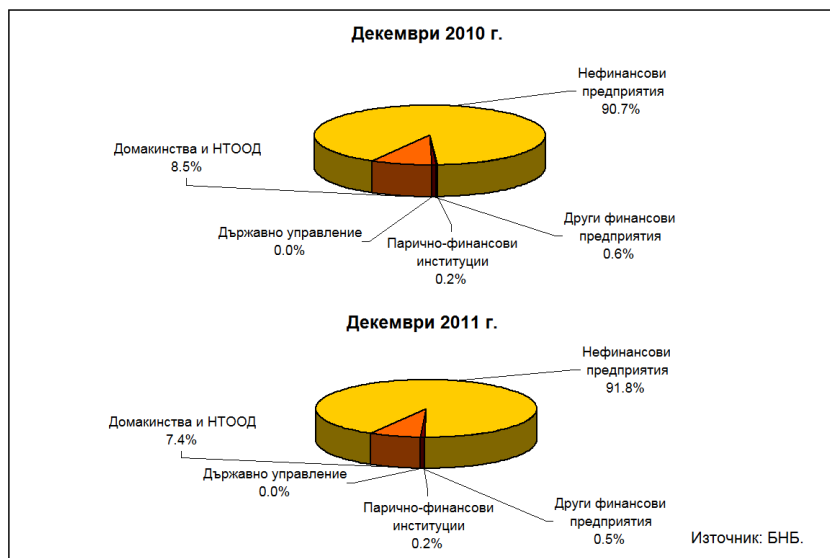
Графика 2



Вземания по финансов лизинг от резиденти по сектори. В края на декември 2011 г. вземанията по финансов лизинг от сектор *Нефинансови предприятия* възлизат на 3.192 млрд. лв. при 3.585 млрд. лв. в края на декември на предходната година. Те намаляват с 4.1% (137.1 млн. лв.) спрямо септември 2011 година. Относителният дял на вземанията от сектор *Нефинансови предприятия* в общия размер на вземанията по финансов лизинг от *резиденти* се увеличава от 90.7% в края на декември 2010 г. до 91.8% в края на същия месец на 2011 година. В края на четвъртото тримесечие на 2011 г. вземанията от сектор *Домакинства и НТООД* възлизат на 258.9 млн. лв. при 335.9 млн. лв. в края на същото тримесечие на 2010 година. Размерът им намалява с 8.3% (23.4 млн. лв.) спрямо септември 2011 година. Относителният дял на вземанията от сектор *Домакинства и НТООД* в общия размер на вземанията по финансов лизинг от *резиденти* се понижава от 8.5% в края на декември 2010 г. до 7.4% в края на декември 2011 година.

Вземания по финансов лизинг от резиденти по сектори ³

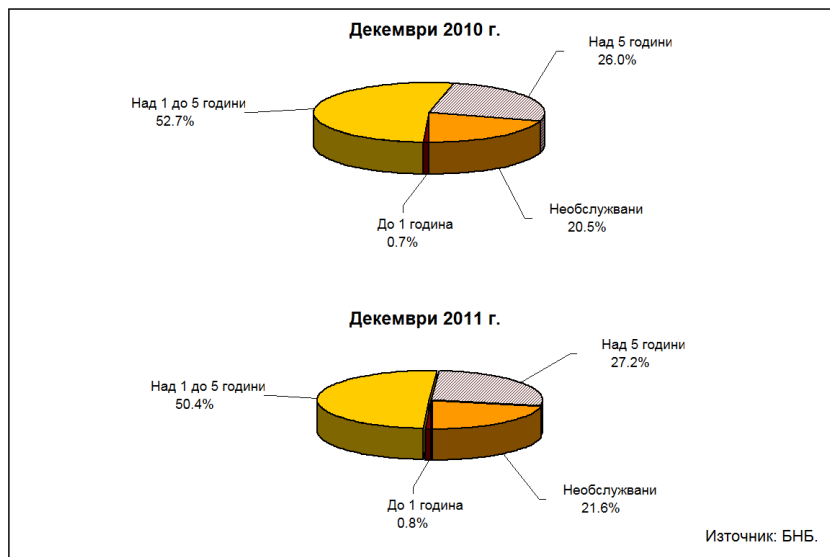
Графика 3



Структура на вземанията по финансов лизинг. В края на декември 2011 г. вземанията с матуритет над 1 до 5 години са 1.754 млрд. лв. при 2.085 млрд. лв. през декември 2010 г., като се понижават с 6% (112.4 млн.лв.) спрямо септември 2011 година. Относителният им дял в общия размер на вземанията по финансов лизинг намалява от 52.7% в края на декември 2010 г. до 50.4% в края на декември 2011 година. В края на декември 2011 г. размерът на вземанията с матуритет над 5 години е 947 млн. лв. при 1.030 млрд. лв. в края на същия месец на 2010 г. и нараства с 4.3% (39.2 млн. лева) в сравнение със септември 2011 година. Към края на декември 2011 г. размерът на необслужваните вземания ⁴ е 750.6 млн. лв. спрямо 810.5 млн.лв. в края на декември 2010 година. В сравнение с третото тримесечие на 2011 г. тези вземания намаляват с 11.3% (95.7 млн. лева).

Структура на вземанията по финансов лизинг ³

Графика 4



³ Сумата на относителните дялове може да е различна от 100% поради закръгляния.

⁴ Вземания, при които са налице обективни доказателства за обезценка на финансов актив съгласно параграфи 58 и 59 от *Международни счетоводни стандарти 39 Финансови инструменти: Признаване и оценяване*. Информация, предоставена от лизинговите дружества.

Източници на финансиране. В края на декември 2011 г. пасивите на лизинговите дружества са 4.762 млрд. лв. при 5.185 млрд.лв. през декември 2010 година. В края на четвъртото тримесечие на 2011 г. те намаляват с 5% (248.2 млн. лв.) спрямо септември 2011 година.

В структурата на пасивите преобладават получените кредити, като относителният им дял намалява от 86.8% в края на декември 2010 г. до 82.4% в края на декември 2011 година. Размерът на получените кредити е 3.924 млрд. лв. през декември 2011 г. в сравнение с 4.499 млрд. лв. през същия месец на 2010 година. В края на четвъртото тримесечие на 2011 г. получените кредити намаляват с 4.1% (168.5 млн. лв.) спрямо септември 2011 година.

В структурата на получените кредити преобладават кредитите от нерезиденти, които са 3.468 млрд. лв. в края на декември 2011 година. Техният относителен дял намалява от 90.3% през декември 2010 г. до 88.4% в края на декември 2011 година.

Обемът на емитираните дългови ценни книжа от лизинговите дружества е 15.8 млн. лв. през декември 2011 г. при 42 млн.лв. в края на същия месец на предходната година. Спрямо септември 2011 г. той се понижава с 18.7% (3.6 млн. лева).

Методологически бележки

Лизингов договор - споразумение, по силата на което лизингодателят предоставя на лизингополучателя правото да използва актив срещу еднократно плащане или серия от плащания за договорен срок.

Финансов лизинг - лизингов договор, при който лизингополучателят използва актив срещу еднократно плащане или серия от плащания. При финансовия лизинг по същество се прехвърлят всички рискове и изгоди, произтичащи от собствеността върху даден актив. В края на договора правото на собственост може да бъде или да не бъде прехвърлено.

Оперативен лизинг - лизингов договор, различен от финансовия лизинг. При него лизингополучателят използва актив като заплаща регулярна парична вноска като наем за него. Лизингополучателят не придобива собствеността върху актива и не носи отговорност при неговото погиване.

Нов бизнес – всеки нов договор между лизингодателя и лизингополучателя през отчетния период.

Вземания по лизингови договори - салда¹

хил. лв.	31.03.2009	30.06.2009	30.09.2009	31.12.2009	31.03.2010	30.06.2010	30.09.2010	31.12.2010	31.03.2011	30.06.2011	30.09.2011	31.12.2011
По вид на актива	5,731,216	5,641,778	5,340,684	4,980,333	4,736,296	4,447,681	4,269,231	4,026,768	3,911,973	3,830,925	3,715,057	3,549,509
Финансов лизинг	5,648,649	5,569,692	5,267,912	4,899,706	4,660,553	4,375,935	4,199,223	3,955,437	3,844,903	3,764,080	3,645,502	3,477,596
Машини, съоръжения и индустриално оборудване	1,545,843	1,535,401	1,438,101	1,341,896	1,267,620	1,185,593	1,131,767	1,053,849	1,007,441	993,818	973,416	921,778
Компютри и друго електронно оборудване	53,318	48,609	44,826	42,960	41,475	40,648	37,777	32,847	34,299	28,725	26,907	24,851
Товари и лекотоварни автомобили	1,487,060	1,439,227	1,286,622	1,167,708	1,107,763	1,030,326	979,558	931,798	919,768	919,590	891,559	840,557
Леки автомобили	1,851,038	1,830,054	1,772,074	1,607,471	1,504,473	1,368,190	1,279,945	1,169,393	1,088,820	1,040,840	963,379	918,867
Недвижимо имущество	461,466	473,853	475,194	433,950	472,048	482,384	519,684	533,974	548,265	543,969	556,967	550,202
Други	249,924	242,547	251,094	305,721	267,184	268,796	250,492	233,575	246,309	237,138	233,274	221,342
Оперативен лизинг	82,567	72,086	72,772	80,627	75,743	71,746	70,008	71,331	67,070	66,845	69,555	71,913
Финансов лизинг по сектори	5,648,649	5,569,692	5,267,912	4,899,706	4,660,553	4,375,935	4,199,223	3,955,437	3,844,903	3,764,080	3,645,502	3,477,596
Резиденти	5,619,835	5,564,186	5,262,571	4,895,924	4,656,778	4,372,219	4,196,743	3,953,444	3,842,961	3,761,603	3,644,560	3,476,136
Нефинансови предприятия	5,074,386	5,023,491	4,738,275	4,418,156	4,208,782	3,961,272	3,791,075	3,585,354	3,501,087	3,429,068	3,328,950	3,191,848
Парично-финансови институции	3,086	6,060	14,683	10,939	10,051	8,961	8,083	6,893	5,999	5,101	5,190	5,901
Други финансови предприятия ²	44,196	42,458	40,239	37,430	33,857	27,511	25,466	23,774	28,491	29,295	27,131	18,643
Държавно управление	3,338	3,039	2,992	2,867	2,836	1,942	1,683	1,485	1,178	1,063	923	820
Домкинства и НПООД	494,829	489,138	466,382	426,533	401,252	372,533	370,435	335,937	306,205	297,086	282,366	258,924
Нерезиденти	28,814	5,506	5,341	3,782	3,775	3,716	2,480	1,993	1,942	2,477	942	1,460
Общо	5,731,216	5,641,778	5,340,684	4,980,333	4,736,296	4,447,681	4,269,231	4,026,768	3,911,973	3,830,925	3,715,057	3,549,509
Финансов лизинг	5,648,649	5,569,692	5,267,912	4,899,706	4,660,553	4,375,935	4,199,223	3,955,437	3,844,903	3,764,080	3,645,502	3,477,596
По матуритет	5,162,491	5,195,932	4,579,633	4,108,178	3,883,388	3,603,680	3,413,770	3,144,951	3,010,598	2,925,452	2,799,181	2,726,963
До 1 година	73,140	80,158	72,367	47,132	35,112	34,820	34,840	29,253	28,283	33,371	25,241	26,277
Над 1 до 5 години	4,186,622	4,174,154	3,594,033	3,186,723	2,811,084	2,505,621	2,306,947	2,085,334	1,968,465	1,914,899	1,866,178	1,753,733
Над 5 години	902,729	941,620	913,233	874,323	1,037,192	1,063,239	1,071,983	1,030,364	1,013,850	977,182	907,761	946,953
Необслужвани ³	486,158	373,760	688,279	791,528	777,165	772,256	785,453	810,486	834,304	838,628	846,322	750,633
Оперативен лизинг	82,567	72,086	72,772	80,627	75,743	71,746	70,008	71,331	67,070	66,845	69,555	71,913

¹ Данните са предаварителни. Данните за юни 2011 г. и септември 2011 г. са реавизирани. Във връзка с въвеждането на Регистъра на финансовите институции по чл. 3, ал. 2 от Закона за кредитните институции, е променен обхватът на отчетните единици от март 2011 година.

² Други финансови предприятия - обхващат финансовите посредници и спомогатели, застрахователните дружества и пенсионните фондове.

³ Вземания, при които са налице обективни доказателства за обезценка на финансов актив съгласно параграфи 58 и 59 от Международен Счетоводен Стандарт 39 Финансови инструменти. Призоваване и оценяване. Информация, предоставена от лизинговите дружества.

Източник: Лизингови дружества

Вземания по лизингови договори - нов бизнес¹

хип. лв.	I трим. 2009	II трим. 2009	III трим. 2009	IV трим. 2009	I трим. 2010	II трим. 2010	III трим. 2010	IV трим. 2010	I трим. 2011	II трим. 2011	III трим. 2011	IV трим. 2011
По вид на актива	335,951	366,706	223,717	247,857	167,713	210,753	218,700	241,571	251,356	297,113	269,574	317,216
Финансов лизинг	325,591	359,362	217,280	238,652	160,774	199,779	212,455	231,982	243,884	286,652	259,105	303,037
Машини, съоръжения и индустриално оборудване	90,600	88,246	59,434	72,291	35,734	41,042	51,933	57,942	53,223	88,726	83,986	52,842
Компютри и друго електронно оборудване	5,328	3,725	2,480	3,439	5,350	2,938	3,564	2,639	4,635	2,409	2,084	2,109
Товари и лекотоварни автомобили	66,514	62,485	44,698	38,948	34,965	51,333	48,015	61,130	63,798	77,967	69,984	79,106
Леки автомобили	134,898	150,864	76,630	75,717	52,399	61,092	58,705	66,218	58,057	75,822	72,751	106,115
Недвижимо имущество	8,185	22,247	10,297	8,540	30,900	37,563	37,903	33,376	30,535	29,394	20,037	51,829
Други	20,066	31,794	23,742	39,719	1,426	5,811	12,336	10,677	33,646	12,334	10,262	11,035
Оперативен лизинг	10,360	7,344	6,437	9,205	6,939	10,974	6,245	9,589	7,472	10,461	10,469	14,179
Финансов лизинг по сектори	325,591	359,362	217,280	238,652	160,774	199,779	212,455	231,982	243,884	286,652	259,105	303,037
Резиденти	325,591	359,362	217,258	238,652	160,750	199,779	212,455	231,982	243,884	286,472	259,105	302,624
Нефинансови предприятия	287,634	317,133	188,327	210,310	138,437	176,307	190,769	208,250	223,239	255,453	230,923	269,450
Парично-финансови институции	-	572	357	172	286	428	420	26	162	136	963	997
Други финансови предприятия ²	4,509	1,672	1,979	915	1,222	889	272	1,122	2,004	3,903	2,437	2,335
Държавно управление	293	115	202	169	34	-	-	-	-	26	-	-
Домакинства и НТООД	33,155	39,870	26,394	27,086	20,771	22,155	20,994	22,584	18,419	26,954	24,782	29,842
Нерезиденти	-	-	22	-	24	-	-	-	-	180	-	413
По матурирет	335,951	366,706	223,717	247,857	167,713	210,753	218,700	241,571	251,356	297,113	269,574	317,216
Финансов лизинг	325,591	359,362	217,280	238,652	160,774	199,779	212,455	231,982	243,884	286,652	259,105	303,037
До 1 година	17,608	20,075	12,591	7,610	6,459	11,477	8,718	8,438	6,855	10,337	12,116	11,044
Над 1 до 5 години	265,077	278,461	179,385	160,182	112,075	143,458	158,270	184,881	148,897	237,475	224,240	228,098
Над 5 години	42,906	60,826	25,304	70,860	42,240	44,844	45,467	38,662	88,132	38,840	22,749	63,894
Оперативен лизинг	10,360	7,344	6,437	9,205	6,939	10,974	6,245	9,589	7,472	10,461	10,469	14,179

¹ Данните са предварителни и се отнасят за новия бизнес през съответното тримесечие. Данните за юни 2011 г. и септември 2011 г. са ревизиранни. Във връзка с въвеждането на Регистъра на финансовите институции по чл. 3, ал. 2 от Закона за кредитните институции, е променен обхватът на отчетните единици от март 2011 година.

² Други финансови предприятия - обхващат финансовите посредници и спомогатели, застрахователните дружества и пенсионните фондове.

Активи и пасиви на лизинговите дружества¹

хил. лв.	31.03.2009	30.06.2009	30.09.2009	31.12.2009	31.03.2010	30.06.2010	30.09.2010	31.12.2010	31.03.2011	30.06.2011	30.09.2011	31.12.2011
АКТИВИ	6,795,718	6,766,932	6,472,068	6,299,364	6,037,796	5,722,360	5,411,896	5,185,226	5,167,241	4,979,017	5,010,474	4,762,280
Кредити	5,660,887	5,580,299	5,294,746	4,926,323	4,688,092	4,384,331	4,207,793	3,963,722	3,851,821	3,775,239	3,654,327	3,497,476
Репо-сделки	-	-	-	-	-	-	-	-	-	-	-	-
Ценни книжа, различни от акции	51	60	586	569	69	64	68	72	84	80	73	67
Акции и други капиталови инструменти	5,893	6,146	6,367	6,264	6,371	5,738	5,753	5,761	6,121	7,558	8,818	8,818
акции на инвестиционни фондове	87	93	102	99	99	95	99	103	111	109	105	100
други акции	5,806	6,053	6,265	6,165	6,272	5,643	5,654	5,658	6,010	7,449	8,713	8,718
Други активи	1,128,887	1,182,427	1,170,369	1,366,208	1,343,264	1,332,227	1,198,282	1,215,671	1,309,216	1,196,140	1,347,256	1,255,919
ПАСИВИ	6,795,718	6,766,932	6,472,068	6,299,364	6,037,796	5,722,360	5,411,896	5,185,226	5,167,241	4,979,017	5,010,474	4,762,280
Кредити	5,977,817	6,069,047	5,950,545	5,630,336	5,348,349	5,051,444	4,736,464	4,499,395	4,329,495	4,159,369	4,092,123	3,923,631
до 1 година	1,288,795	1,234,258	1,114,255	1,116,723	1,091,091	1,031,572	952,161	887,890	844,403	839,417	875,517	866,909
над 1 година	4,689,022	4,824,789	4,836,290	4,513,613	4,257,258	4,019,872	3,784,303	3,611,505	3,485,092	3,319,952	3,216,606	3,056,722
Издадени дългови ценни книжа	75,226	74,760	69,869	65,717	59,812	55,877	45,678	41,989	33,712	27,004	19,472	15,830
Други пасиви	541,651	454,049	382,769	351,766	334,088	360,596	339,714	367,616	508,172	491,281	521,780	422,524
Собствен капитал	201,024	181,077	68,884	251,525	295,546	254,444	290,040	276,226	295,862	301,363	377,099	400,295
в т.ч. Основен капитал	107,727	106,841	109,029	643,839	383,603	385,734	431,466	436,057	438,660	446,980	527,587	547,445
в т.ч. Финансов резултат	37,031	9,807	-181,501	-247,299	-296,160	-283,447	-279,591	-363,469	-394,538	-391,185	-390,850	-399,302
Брой дружества	67	67	67	65	69	70	70	68	91	92	94	91

¹ Данните са предварителни. Данните за юни 2011 г. и септември 2011 г. са ревизирани. Във връзка с въвеждането на Регистъра на финансовите институции по чл. 3. ал. 2 от Закона за кредитните институции, е променен обхватът на отчетните единици от март 2011 година.

Източник: Лизингови дружества