



ПРЕССЪОБЩЕНИЕ

15 ноември 2011 г.

14:00 ч.

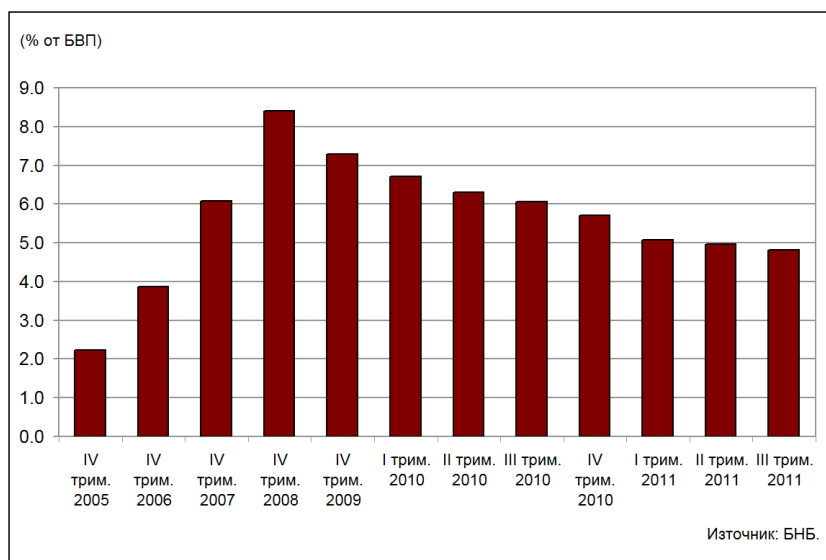
СТАТИСТИКА НА ЛИЗИНГОВАТА ДЕЙНОСТ ¹

Септември 2011 г.

Вземанията на лизинговите дружества по финансов и оперативен лизинг в края на септември 2011 г. са общо 3.715 млрд. лв. (4.8% от БВП²) при 4.269 млрд. лв. (6.1% от БВП²) в края на третото тримесечие на 2010 година. Спрямо юни 2011 г. те намаляват с 3% (115.7 млн. лева). В края на септември 2011 г. вземанията спадат на годишна база с 13% (554 млн. лв.) при понижение от 13.9% (616.7 млн. лв.) в края на юни 2011 година.

Вземания по финансов лизинг

Графика 1



Вземанията по финансов лизинг са 3.646 млрд. лв. в края на третото тримесечие на 2011 г. при 4.199 млрд. лв. в края на същото тримесечие на 2010 година. В края на септември 2011 г. на годишна база те намаляват с 13.2% (14% годишен спад през юни 2011 година). В края на третото тримесечие на 2011 г. вземанията по финансов лизинг са по-малко с 3.1% (118.5 млн. лв.) спрямо юни 2011 година. Делът им в общия обем на вземанията по лизингови договори се понижава от 98.4% в края на септември 2010 г. до 98.1% в края на септември 2011 година. Сключените през третото тримесечие на 2011 г. нови договори за финансов лизинг са в размер на 259.3 млн. лв., като се увеличават с 22% в сравнение със същия период на 2010 г. (43.5% годишен ръст през юни 2011 година). Спрямо второто тримесечие на 2011 г. обемът им намалява с 9.6% (27.4 млн. лева).

¹ Данните са предварителни. Данните за юни 2011 г. са ревизирани. Във връзка с въвеждането на *Регистъра на финансовите институции* по чл. 3, ал. 2 от *Закона за кредитните институции*, е променен обхватът на отчетните единици от март 2011 година.

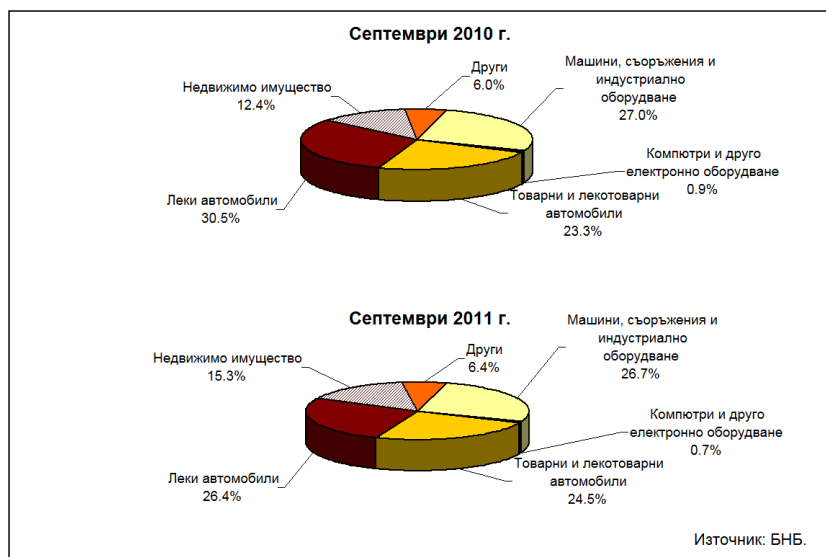
Пълният комплект от таблици за статистика на лизинговата дейност и прессъобщението се намират на интернет страницата на БНБ в раздел Статистика/ Други финансови институции/ Лизингови дружества.

² При БВП за 2011 г. в размер на 77.075 млрд. лв. (прогнозни данни на БНБ), за 2010 г. – 70.474 млрд. лв. (предварителни данни на НСИ).

Вземания по финансов лизинг по вид на актива. В края на септември 2011 г. вземанията по договори за финансов лизинг на *Леки автомобили* са 963.3 млн. лева. В края на септември 2011 г. те намаляват на годишна база с 24.7% при годишен спад от 23.9% в края на юни 2011 година. Спрямо края на второто тримесечие на 2011 г. тези вземания се понижават със 7.5% (77.6 млн. лева). Относителният им дял в общия размер на вземанията по финансов лизинг намалява от 30.5% в края на септември 2010 г. до 26.4% в края на септември 2011 година. Вземанията по договори за финансов лизинг на *Машини, съоръжения и индустриално оборудване* се понижават на годишна база с 14% до 973.7 млн. лв. в края на септември 2011 г. (16.2% годишен спад през юни 2011 година). В края на третото тримесечие на 2011 г. тези вземания са по-малко с 2% (20.1 млн. лв.) спрямо предходното тримесечие. Относителният им дял намалява от 27% в края на септември 2010 г. до 26.7% в края на септември 2011 година. За година вземанията по договори за финансов лизинг на *Товарни и лекотоварни автомобили* спадат с 9% до 891.5 млн. лв. в края на септември 2011 г. (10.7% годишен спад в края на юни 2011 година). В края на третото тримесечие на 2011 г. те намаляват с 3.1% (28.1 млн. лв.) спрямо юни 2011 година. Относителният им дял се увеличава от 23.3% в края на септември 2010 г. до 24.5% в края на третото тримесечие на 2011 година.

Вземания по финансов лизинг по вид на актива³

Графика 2

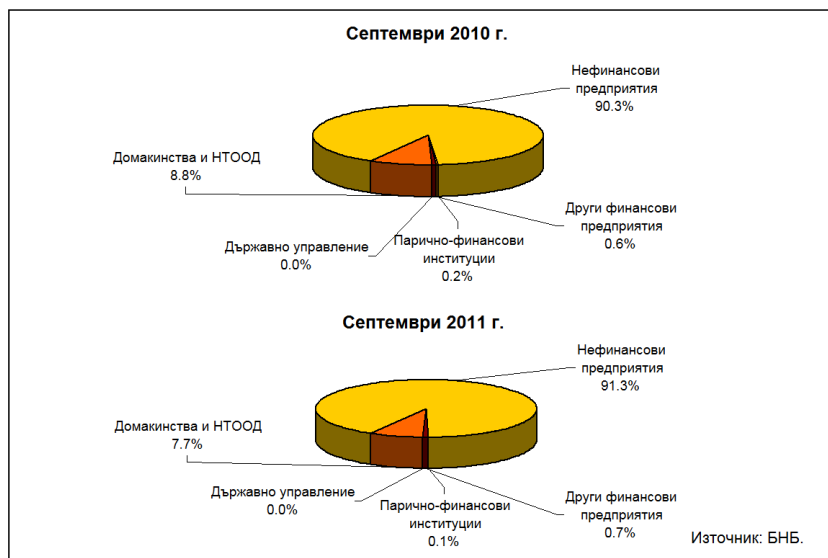


Вземания по финансов лизинг от резиденти по сектори. В края на септември 2011 г. вземанията по финансов лизинг от сектор *Нефинансови предприятия* възлизат на 3.329 млрд. лева. Те намаляват с 12.2% спрямо септември 2010 г. (13.4% годишен спад в края на юни 2011 г.) и с 2.9% (99.9 млн. лв.) спрямо юни 2011 година. Относителният дял на вземанията от сектор *Нефинансови предприятия* в общия размер на вземанията по финансов лизинг от *резиденти* се увеличава от 90.3% в края на септември 2010 г. до 91.3% в края на същия месец на 2011 година. В края на третото тримесечие на 2011 г. вземанията от сектор *Домакинства и НТООД* намаляват на годишна база с 23.8% до 282.3 млн. лв. (20.3% годишен спад в края на юни 2011 година). Размерът им намалява с 5% (14.8 млн. лв.) спрямо юни 2011 година. Относителният дял на вземанията от сектор *Домакинства и НТООД* в общия размер на вземанията по финансов лизинг от *резиденти* се понижава от 8.8% в края на септември 2010 г. до 7.7% в края на септември 2011 година.

³ Сумата на относителните дялове може да е различна от 100% поради закръгляния.

Вземания по финансов лизинг от резиденти по сектори ³

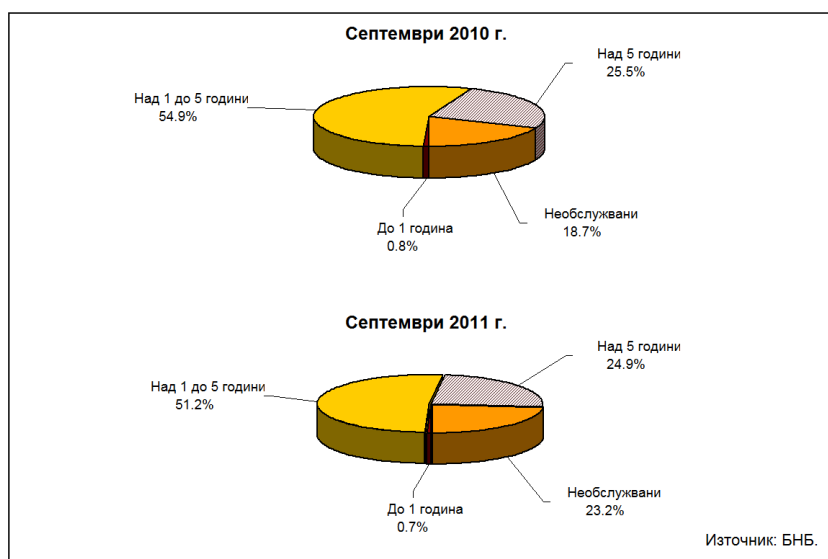
Графика 3



Структура на вземанията по финансов лизинг. В края на септември 2011 г. вземанията с матуритет над 1 до 5 години са 1.866 млрд. лева. В сравнение със септември 2010 г. те намаляват с 19.1% (23.6% годишен спад през юни 2011 година). В края на третото тримесечие на 2011 г. тези вземания се понижават с 2.5% (48.8 млн.лв.) спрямо юни 2011 година. Относителният им дял в общия размер на вземанията по финансов лизинг намалява от 54.9% в края на септември 2010 г. до 51.2% в края на третото тримесечие на 2011 година. В края на септември 2011 г. размерът на вземанията с матуритет над 5 години намалява на годишна база с 15.3% до 907.8 млн. лв. (8.1% годишен спад през юни 2011 година). В сравнение с края на юни 2011 г. той намалява със 7.1% (69.4 млн. лева). Към края на септември 2011 г. размерът на необслужваните вземания ⁴ е 846.6 млн. лв., като нараства със 7.8% спрямо септември 2010 г. (8.6% годишен ръст през юни 2011 година). В сравнение с края на второто тримесечие на 2011 г. тези вземания се увеличават с 0.9% (7.9 млн. лева).

Структура на вземанията по финансов лизинг ³

Графика 4



⁴ Вземания, при които са налице обективни доказателства за обезценка на финансов актив съгласно параграфи 58 и 59 от *Международни счетоводни стандарти 39 Финансови инструменти: Признаване и оценяване*. Информация, предоставена от лизинговите дружества.

Източници на финансиране. В края на септември 2011 г. пасивите на лизинговите дружества са 5.009 млрд. лева. Те намаляват със 7.4% спрямо септември 2010 г. (13% годишен спад в края на юни 2011 година). В края на третото тримесечие на 2011 г. те се увеличават с 0.6% (30.2 млн. лв.) спрямо юни 2011 година.

В структурата на пасивите преобладават получените кредити, като относителният им дял намалява от 87.5% в края на септември 2010 г. до 81.7% в края на септември 2011 година. Размерът на получените кредити се понижава на годишна база с 13.6% до 4.092 млрд. лв. в края на септември 2011 г. (17.7% годишен спад в края на юни 2011 година). В края на третото тримесечие на 2011 г. получените кредити са по-малко с 1.6% (67.7 млн. лв.) в сравнение с юни 2011 година.

В структурата на получените кредити преобладават кредитите от нерезиденти, които са 3.633 млрд. лв. в края на септември 2011 година. Техният относителен дял намалява от 90.6% в края на септември 2010 г. до 88.8% в края на третото тримесечие на 2011 г. (89.1% относителен дял в края на юни 2011 година).

Обемът на емитираните дългови ценни книжа от лизинговите дружества е 19.5 млн. лв. в края на септември 2011 година. Той намалява с 57.4% в сравнение със септември 2010 г. (51.7% годишен спад в края на второто тримесечие на 2011 година). Спрямо юни 2011 г. обемът им се понижава с 27.9% (7.5 млн. лева).

Методологически бележки

Лизингов договор - споразумение, по силата на което лизингодателят предоставя на лизингополучателя правото да използва актив срещу еднократно плащане или серия от плащания за договорен срок.

Финансов лизинг - лизингов договор, при който лизингополучателят използва актив срещу еднократно плащане или серия от плащания. При финансовия лизинг по същество се прехвърлят всички рискове и изгоди, произтичащи от собствеността върху даден актив. В края на договора правото на собственост може да бъде или да не бъде прехвърлено.

Оперативен лизинг - лизингов договор, различен от финансовия лизинг. При него лизингополучателят използва актив като заплаща регулярна парична вноска като наем за него. Лизингополучателят не придобива собствеността върху актива и не носи отговорност при неговото погиване.

Нов бизнес – всеки нов договор между лизингодателя и лизингополучателя през отчетния период.

Вземания по лизингови договори - салда¹

хмл. лв.	31.12.2005	31.12.2006	31.12.2007	31.12.2008	31.03.2009	30.06.2009	30.09.2009	31.12.2009	31.03.2010	30.06.2010	30.09.2010	31.12.2010	31.03.2011	30.06.2011	30.09.2011
По вид на актива	1,025,174	1,999,541	3,661,691	5,822,240	5,731,216	5,641,778	5,340,684	4,980,333	4,736,296	4,447,681	4,269,231	4,026,768	3,911,973	3,830,948	3,715,206
Финансов лизинг	1,002,842	1,961,403	3,604,189	5,753,942	5,648,649	5,569,692	5,267,912	4,899,706	4,660,553	4,375,935	4,199,223	3,955,437	3,844,903	3,764,103	3,645,651
Машина, съоръжения и индустриално оборудване	301,327	623,513	1,010,198	1,552,404	1,545,843	1,535,401	1,438,101	1,341,896	1,267,620	1,185,593	1,131,767	1,053,849	1,007,441	993,811	973,664
Компютри и друго електронно оборудване	6,864	17,268	55,544	53,470	53,318	48,609	44,826	42,960	41,475	40,648	37,777	32,847	34,299	28,725	26,907
Товари и лекотоварни автомобили	264,531	505,781	976,108	1,542,200	1,487,060	1,439,227	1,286,622	1,167,708	1,107,753	1,030,326	979,558	931,798	919,768	919,608	891,547
Леви автомобили	285,245	601,483	1,236,994	1,906,681	1,851,038	1,830,054	1,772,074	1,607,471	1,504,473	1,368,190	1,279,945	1,169,393	1,088,820	1,040,840	963,279
Недвижимо имущество	95,584	159,890	246,110	465,751	461,466	473,853	475,194	433,950	472,048	482,384	519,684	533,974	548,265	543,969	556,967
Други	49,291	53,468	79,234	233,437	249,924	242,547	251,094	305,721	267,184	268,795	250,492	233,575	246,309	237,150	233,287
Оперативен лизинг	22,332	38,138	57,502	68,297	82,567	72,086	72,772	80,627	75,743	71,746	70,008	71,331	67,070	66,845	69,555
Финансов лизинг по сектори	1,002,842	1,961,403	3,604,189	5,753,942	5,648,649	5,569,692	5,267,912	4,899,706	4,660,553	4,375,935	4,199,223	3,955,437	3,844,903	3,764,103	3,645,651
Резиденти	1,002,673	1,961,313	3,602,742	5,719,865	5,619,835	5,564,186	5,262,571	4,895,924	4,656,778	4,372,219	4,196,743	3,953,444	3,842,961	3,761,626	3,644,709
Нефинансови предприятия	832,525	1,701,066	3,271,375	5,146,364	5,074,386	5,023,491	4,738,275	4,418,156	4,208,782	3,961,272	3,791,075	3,585,354	3,501,087	3,429,079	3,329,185
Парично-финансови институции	2,817	5,565	5,005	3,358	3,086	6,060	14,683	10,939	10,051	8,961	8,083	6,893	5,999	5,101	5,190
Други финансови предприятия ²	4,201	10,847	25,290	39,850	44,196	42,458	40,239	37,430	33,857	27,511	25,466	23,774	28,491	29,295	27,131
Държавно управление	1,277	705	939	3,322	3,338	3,039	2,992	2,867	2,836	1,942	1,683	1,485	1,178	1,063	923
Домакинства и НПООД	161,853	243,130	300,133	526,971	494,829	489,138	466,382	426,533	401,252	372,533	370,435	335,937	306,205	297,088	282,280
Нерезиденти	169	90	1,447	34,077	28,814	5,506	5,341	3,782	3,775	3,716	2,480	1,993	1,942	2,477	942
Общо	1,025,174	1,999,541	3,661,691	5,822,240	5,731,216	5,641,778	5,340,684	4,980,333	4,736,296	4,447,681	4,269,231	4,026,768	3,911,973	3,830,948	3,715,206
Финансов лизинг	1,002,842	1,961,403	3,604,189	5,753,942	5,648,649	5,569,692	5,267,912	4,899,706	4,660,553	4,375,935	4,199,223	3,955,437	3,844,903	3,764,103	3,645,651
По матуритет	973,425	1,885,270	3,544,914	5,658,591	5,162,491	5,195,932	4,579,633	4,108,178	3,883,388	3,603,680	3,413,770	3,144,951	3,010,598	2,925,456	2,799,081
До 1 година	84,734	43,916	72,026	77,296	73,140	80,158	72,367	47,132	35,112	34,820	34,840	29,253	28,283	33,376	25,194
Над 1 до 5 години	785,571	1,655,882	3,136,093	4,714,939	4,186,622	4,174,154	3,594,033	3,186,723	2,811,084	2,505,621	2,306,947	2,085,334	1,968,465	1,914,898	1,866,125
Над 5 години	103,121	185,472	336,795	866,356	902,729	941,620	913,233	874,323	1,037,192	1,063,239	1,071,983	1,030,364	1,013,850	977,182	907,761
Необслужвани ³	29,416	76,134	59,275	95,351	486,158	373,760	688,279	791,528	777,165	772,256	785,453	810,486	834,304	838,647	846,571
Оперативен лизинг	22,332	38,138	57,502	68,297	82,567	72,086	72,772	80,627	75,743	71,746	70,008	71,331	67,070	66,845	69,555

¹ Данните са предварителни. Данните за юни 2011 г. са ревизиранни. Във връзка с въвеждането на Регистъра на финансовите институции по чл. 3, ал. 2 от Закона за кредитните институции, е променен обхватът на отчетните единици от март 2011 година.

² Други финансови предприятия - обхващат финансовите дружества и спонсори, застрахователните дружества и пенсионните фондове.

³ Вземания, при които са налице обективни доказателства за обесценка на финансов актив съгласно параграфи 58 и 59 от Международен Счетоводен Стандарт 39 Финансови инструменти: Признаване и оценяване Информация, предоставена от лизинговите дружества.

Източник: Лизингови дружества

Вземания по лизингови договори - нов бизнес¹

Хил. лв.	IV трим. 2005	IV трим. 2006	IV трим. 2007	IV трим. 2008	I трим. 2009	II трим. 2009	III трим. 2009	IV трим. 2009	I трим. 2010	II трим. 2010	III трим. 2010	IV трим. 2010	I трим. 2011	II трим. 2011	III трим. 2011
По вид на актива	331,796	582,497	962,526	959,154	335,951	366,706	223,717	247,857	167,713	210,753	218,700	241,571	251,356	297,111	269,737
Финансов лизинг	325,921	574,917	946,873	936,079	325,591	359,362	217,280	238,652	160,774	199,779	212,455	231,982	243,884	286,650	259,268
Машини, съоръжения и индустриално оборудване	100,120	168,677	193,246	259,911	90,600	88,246	59,434	72,291	35,734	41,042	51,933	57,942	53,223	88,714	84,227
Компютри и друго електронно оборудване	1,126	9,430	30,058	8,847	5,328	3,725	2,480	3,439	5,350	2,938	3,564	2,639	4,635	2,409	2,084
Товари и лекотоварни автомобили	61,877	162,604	280,221	206,501	66,514	62,485	44,698	38,948	34,965	51,333	48,015	61,130	63,888	77,966	69,991
Леки автомобили	88,142	187,204	375,189	287,340	134,898	150,864	76,630	75,717	52,399	61,092	58,705	66,218	58,057	75,822	72,663
Недвижимо имущество	59,960	30,027	42,441	56,136	8,185	22,247	10,297	8,540	30,900	37,563	37,903	33,376	30,535	29,394	20,037
Други	14,696	16,975	25,718	117,344	20,066	31,794	23,742	39,719	1,426	5,811	12,336	10,677	33,646	12,345	10,265
Оперативен лизинг	5,875	7,580	15,653	23,075	10,360	7,344	6,437	9,205	6,939	10,974	6,245	9,589	7,472	10,461	10,469
Финансов лизинг по сектори	325,921	574,917	946,873	936,079	325,591	359,362	217,280	238,652	160,774	199,779	212,455	231,982	243,884	286,650	259,268
Резиденти	325,206	574,887	946,687	905,418	325,591	359,362	217,258	238,652	160,750	199,779	212,455	231,982	243,884	286,470	259,268
Нефинансови предприятия	272,298	521,101	853,712	820,432	287,634	317,133	188,327	210,310	138,437	176,307	190,769	208,250	223,299	255,452	231,174
Парично-финансови институции	1,070	1,845	17	115	-	572	357	172	286	428	420	26	162	136	963
Други финансови предприятия ²	2,994	3,849	11,456	9,861	4,509	1,672	1,979	915	1,222	889	272	1,122	2,004	3,903	2,437
Държавно управление	154	205	543	325	293	115	202	169	34	-	-	-	-	26	-
Домакинства и НТООД	48,691	47,887	80,959	74,686	33,155	39,870	26,394	27,086	20,771	22,155	20,994	22,584	18,419	26,953	24,694
Нерезиденти	715	30	186	30,661	-	-	22	-	24	-	-	-	-	180	-
По матуритет	331,796	582,497	962,526	959,154	335,951	366,706	223,717	247,857	167,713	210,753	218,700	241,571	251,356	297,111	269,737
Финансов лизинг	325,921	574,917	946,873	936,079	325,591	359,362	217,280	238,652	160,774	199,779	212,455	231,982	243,884	286,650	259,268
До 1 година	30,544	19,761	25,662	34,583	17,608	20,075	12,591	7,610	6,459	11,477	8,718	8,438	6,855	10,337	12,062
Над 1 до 5 години	218,589	512,430	861,577	726,166	265,077	278,461	179,385	160,182	112,075	143,458	159,270	184,881	148,897	237,473	224,457
Над 5 години	76,788	42,725	59,634	175,330	42,906	60,826	25,304	70,860	42,240	44,844	45,467	38,662	88,132	38,840	22,749
Оперативен лизинг	5,875	7,580	15,653	23,075	10,360	7,344	6,437	9,205	6,939	10,974	6,245	9,589	7,472	10,461	10,469

¹ Данните са предварителни и се отнасят за новия бизнес през съответното тримесечие. Данните за юни 2011 г. са ревизиранни. Във връзка с въвеждането на Регистъра на финансовите институции по чл. 3, ал. 2 от Закона за кредитните институции, е променен обхватът на отчетните единици от март 2011 година.

² Други финансови предприятия - обхващат финансовите посредници и спомогатели, застрахователните дружества и пенсионните фондове.

Източник: Лизингови дружества

Активи и пасиви на лизинговите дружества¹

хил. лв.	31.12.2005	31.12.2006	31.12.2007	31.12.2008	31.03.2009	30.06.2009	30.09.2009	31.12.2009	31.03.2010	30.06.2010	30.09.2010	31.12.2010	31.03.2011	30.06.2011	30.09.2011
АКТИВИ	1,378,645	2,504,127	4,622,272	7,047,468	6,795,718	6,768,932	6,472,068	6,299,364	6,037,796	5,722,360	5,411,896	5,185,226	5,167,241	4,979,016	5,009,200
Кредити	1,017,809	1,967,353	3,613,254	5,764,415	5,660,887	5,580,299	5,294,746	4,926,323	4,688,092	4,384,331	4,207,793	3,963,722	3,851,821	3,775,261	3,664,476
Репозиделки	-	-	-	-	-	-	-	-	-	-	-	-	-	-	-
Ценни книжа, различни от акции	-	19,578	189	66	51	60	586	569	69	64	68	72	84	80	73
Акции и други капиталови инструменти	1,333	1,492	5,879	5,912	5,893	6,146	6,367	6,264	6,371	5,738	5,753	5,761	6,121	7,558	8,693
акции на инвестиционни фондове	-	110	154	95	87	93	102	99	99	95	99	103	111	109	105
други акции	1,333	1,382	5,725	5,817	5,806	6,053	6,265	6,165	6,272	5,643	5,654	5,658	6,010	7,449	8,588
Други активи	359,503	515,703	1,002,950	1,277,074	1,128,887	1,182,427	1,170,369	1,366,208	1,343,264	1,332,227	1,198,282	1,215,671	1,309,216	1,196,117	1,345,958
ПАСИВИ	1,378,645	2,504,127	4,622,272	7,047,468	6,795,718	6,768,932	6,472,068	6,299,364	6,037,796	5,722,360	5,411,896	5,185,226	5,167,241	4,979,016	5,009,200
Кредити	1,110,731	2,018,395	3,882,229	6,196,379	5,977,817	6,059,047	5,950,545	5,630,336	5,348,349	5,051,444	4,736,464	4,499,395	4,329,495	4,159,369	4,091,677
до 1 година	246,182	490,414	816,950	1,320,234	1,288,795	1,234,258	1,114,255	1,116,723	1,091,091	1,031,572	952,161	887,890	844,403	839,417	875,416
над 1 година	864,549	1,527,981	3,065,279	4,876,145	4,689,022	4,824,789	4,836,290	4,513,613	4,257,258	4,019,872	3,784,303	3,611,505	3,485,092	3,319,952	3,216,261
Издадени дългови ценни книжа	54,839	70,109	115,857	80,731	75,226	74,760	69,869	65,717	59,812	55,877	45,678	41,989	33,712	27,004	19,472
Други пасиви	148,834	306,640	438,860	492,965	541,651	454,049	382,769	351,786	334,088	360,596	339,714	367,616	508,172	491,746	522,176
Собствен капитал	64,241	108,983	185,326	277,393	201,024	181,077	68,884	251,525	295,546	254,444	290,040	276,226	295,862	300,897	375,875
в т.ч. Основен капитал	33,701	46,766	79,735	107,722	107,727	106,841	109,029	643,839	383,603	385,734	431,466	436,057	438,660	446,980	527,087
в т.ч. Финансов резултат	22,190	44,681	55,391	85,787	37,031	9,807	-181,501	-247,299	-296,160	-283,447	-279,591	-363,469	-394,538	-391,651	-391,574
Брой дружества	50	54	63	66	67	67	67	65	69	70	70	68	91	92	92

¹Данните са предварителни. Данните за юни 2011 г. са ревизирани. Във връзка с въвеждането на Регистъра на финансовите институции по чл. 3, ал. 2 от Закона за кредитните институции, е променен обхватът на отчетните единици от март 2011 година.

Източник: Лизингови дружества