



## ПРЕССЪОБЩЕНИЕ

16 май 2011 г.

14:00 ч.

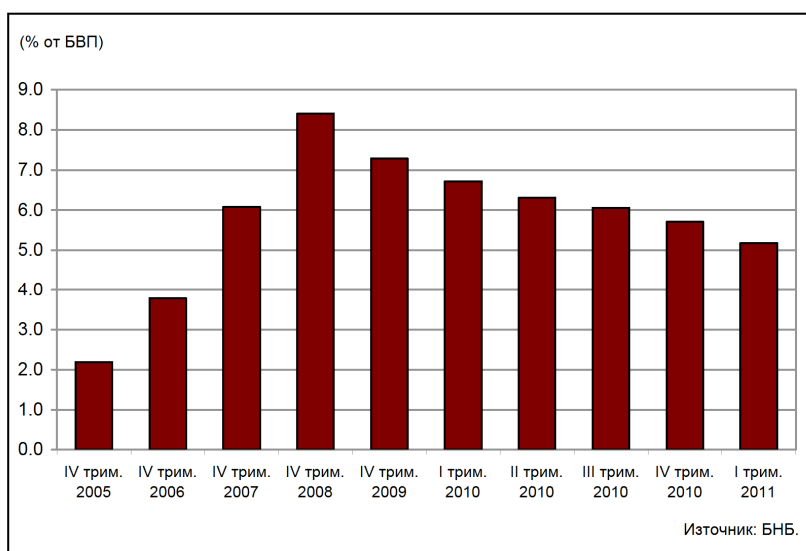
### СТАТИСТИКА НА ЛИЗИНГОВАТА ДЕЙНОСТ <sup>1</sup>

Март 2011 г.

Вземанията на лизинговите дружества по финансов и оперативен лизинг в края на март 2011 г. са общо 3.874 млрд. лв. (5.2% от БВП<sup>2</sup>), при 4.736 млрд. лв. (6.7% от БВП<sup>2</sup>) в края на първото тримесечие на 2010 година. Спрямо декември 2010 г. те намаляват с 3.8% (152.5 млн. лв.). На годишна база, в края на март 2011 г., вземанията спадат с 18.2%, при понижение от 19.1% в края на декември 2010 година.

#### Вземания по финансов лизинг

Графика 1



Вземанията по финансов лизинг са 3.807 млрд. лв. в края на първото тримесечие на 2011 г. при 4.661 млрд. лв. в края на същото тримесечие на 2010 година. В края на март 2011 г. на годишна база те намаляват с 18.3% (19.3% годишен спад през декември 2010 година). В края на първото тримесечие на 2011 г. вземанията по финансов лизинг са по-малко с 3.7% (148.2 млн. лв.) спрямо декември 2010 година. Делът им в общия обем на вземанията по лизингови договори се понижава от 98.4% в края на март 2010 г. до 98.3% в края на март 2011 година. Сключените през първото тримесечие на 2011 г. нови договори за финансов лизинг са в размер на 241.1 млн. лв., като се увеличават с 49.9% в сравнение със същия период на 2010 г. (2.8% годишен спад през декември 2010 година). Спрямо четвъртото тримесечие на 2010 г. обемът им се увеличава с 3.9% (9 млн. лева).

<sup>1</sup> Данните са предварителни. Данните за периода декември 2009 г. - декември 2010 г. са ревизирани.

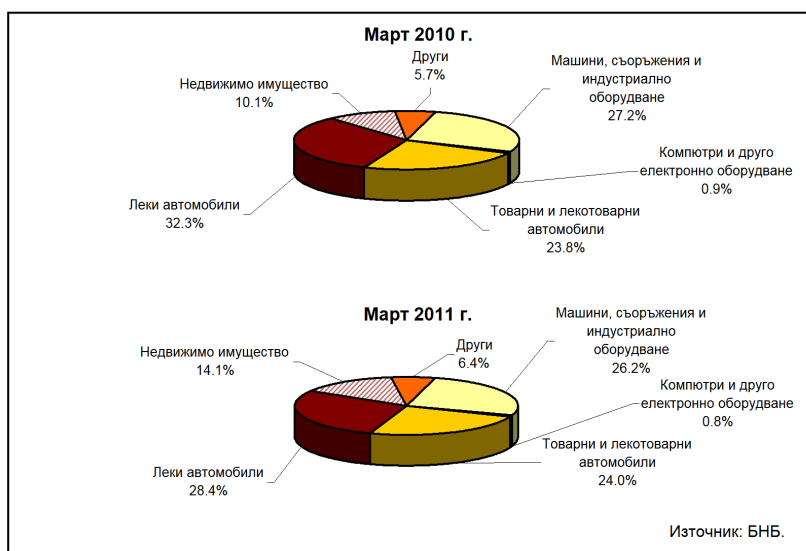
Пълният комплект от таблици за статистика на лизинговата дейност и прессъобщението се намират на интернет страницата на БНБ в раздел Статистика/ Други финансови институции/ Лизингови дружества.

<sup>2</sup> При БВП за 2011 г. в размер на 74.717 млрд. лв. (прогнозни данни на БНБ), за 2010 г. – 70.474 млрд. лв. (предварителни данни на НСИ).

**Вземания по финансов лизинг по вид на актива.** В края на март 2011 г. вземанията по договори за финансов лизинг на *Леки автомобили* са 1.081 млрд. лв. На годишна база, в края на март 2011 г., те намаляват с 28.1%, при годишен спад от 27.3% в края на декември 2010 година. Спрямо края на четвъртото тримесечие на 2010 г. тези вземания се понижават със 7.5% (87.9 млн. лв.). Относителният им дял в общия размер на вземанията по финансов лизинг намалява от 32.3% в края на март 2010 г. до 28.4% в края на март 2011 година. Вземанията по договори за финансов лизинг на *Машини, съоръжения и индустриално оборудване* се понижават на годишна база с 21.2% до 998.5 млн. лв. в края на март 2011 г. (21.5% годишен спад през декември 2010 година). В края на първото тримесечие на 2011 г. тези вземания са по-малко с 5.2% (55.3 млн. лв.) спрямо предходното тримесечие. Относителният им дял намалява от 27.2% в края на март 2010 г. до 26.2% в края на март 2011 г. За година вземанията по договори за финансов лизинг на *Товарни и лекотоварни автомобили* спадат със 17.5% до 913.8 млн. лв. в края на март 2011 г. (20.2% годишен спад в края на декември 2010 година). В края на първото тримесечие на 2011 г. те намаляват с 1.9% (18 млн. лв.) спрямо декември 2010 година. Относителният им дял се увеличава от 23.8% в края на март 2010 г. до 24% в края на първото тримесечие на 2011 година.

**Вземания по финансов лизинг по вид на актива**<sup>3</sup>

**Графика 2**

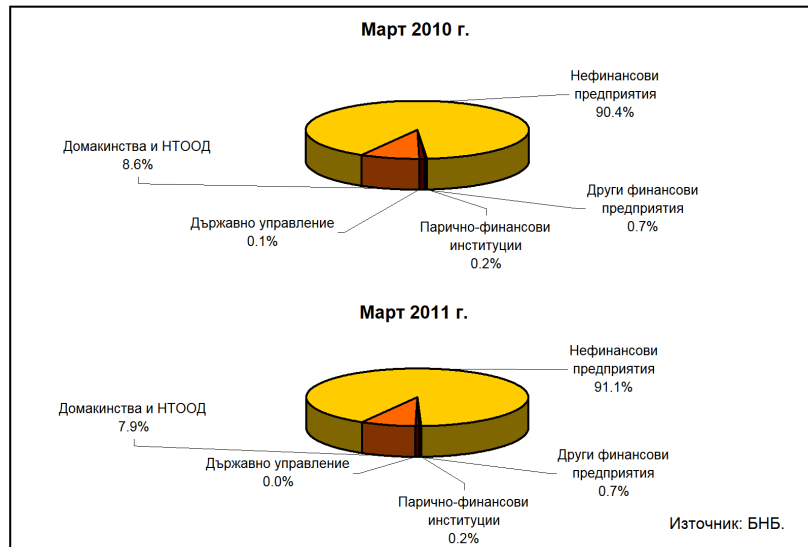


**Вземания по финансов лизинг от резиденти по сектори.** В края на март 2011 г. вземанията по финансов лизинг от сектор *Нефинансови предприятия* възлизат на 3.467 млрд. лв. Те намаляват със 17.6% спрямо март 2010 г. (18.8% годишен спад в края на декември 2010 г.) и с 3.3% (117.9 млн. лв.) спрямо декември 2010 година. Относителният дял на вземанията от сектор *Нефинансови предприятия* в общия размер на вземанията по финансов лизинг от *резиденти* се увеличава от 90.4% в края на март 2010 г. до 91.1% в края на същия месец на 2011 година. В края на първото тримесечие на 2011 г. вземанията от сектор *Домакинства и НТООД* намаляват на годишна база с 24.6% до 302.4 млн. лв. (21.2% годишен спад в края на декември 2010 година). Размерът им спада с 10% (33.6 млн. лв.) спрямо декември 2010 година. Относителният дял на вземанията от сектор *Домакинства и НТООД* в общия размер на вземанията по финансов лизинг от *резиденти* се понижава от 8.6% в края на март 2010 г. до 7.9% в края на март 2011 година.

<sup>3</sup> Сумата на относителните дялове може да е различна от 100% поради закръгляния.

### Вземания по финансов лизинг от резиденти по сектори <sup>3</sup>

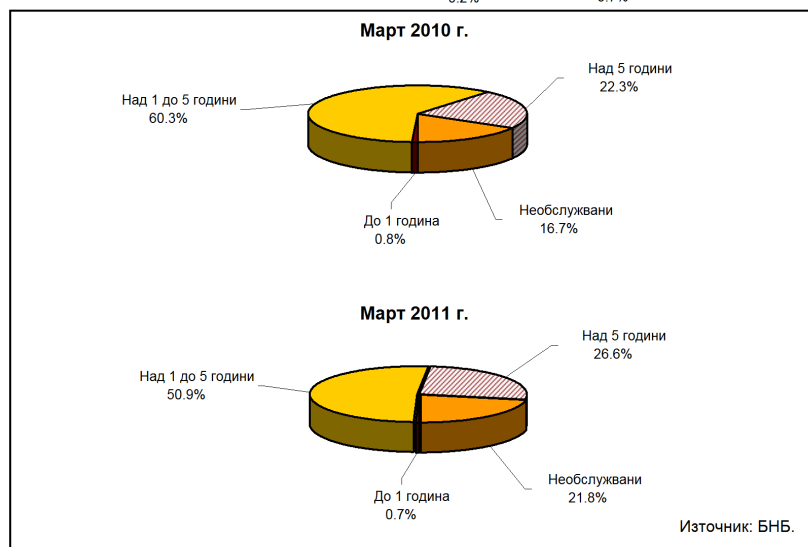
Графика 3



**Структура на вземанията по финансов лизинг.** В края на март 2011 г. вземанията с матуритет над 1 до 5 години са 1.937 млрд. лв. В сравнение с март 2010 г. те намаляват с 31.1% (34.6% годишен спад през декември 2010 година). В края на първото тримесечие на 2011 г. тези вземания се понижават със 7.1% (148.4 млн.лв.) спрямо декември 2010 година. Относителният им дял в общия размер на вземанията по финансов лизинг намалява от 60.3% в края на март 2010 г. до 50.9% в края на първото тримесечие на 2011 година. В края на март 2011 г. размерът на вземанията с матуритет над 5 години намалява на годишна база с 2.3% до 1.013 млрд. лв. (17.8% годишен ръст през декември 2010 година). В сравнение с края на декември 2010 г. той намалява с 1.6% (16.9 млн. лева). Към края на март 2011 г. размерът на необслужваните кредити<sup>4</sup> е 831.1 млн. лв., като нараства с 6.9% спрямо март 2010 г. (2.4% годишен ръст през декември 2010 година). В сравнение с края на четвъртото тримесечие на 2010 г. тези кредити се увеличават с 2.5% (20.6 млн. лв.).

### Структура на вземанията по финансов лизинг <sup>3</sup>

Графика 4



<sup>4</sup> Вземания, при които са налице обективни доказателства за обезценка на финансов актив съгласно параграфи 58 и 59 от *Международни счетоводни стандарти 39 Финансови инструменти: Признаване и оценяване*. Информация, предоставена от лизинговите дружества.

**Източници на финансиране.** В края на март 2011 г. пасивите на лизинговите дружества са 5.115 млрд. лв. Те намаляват с 15.3% спрямо март 2010 г. (17.6% годишен спад в края на декември 2010 година). В края на първото тримесечие на 2011 г. те се понижават с 1.4% (74.7 млн. лв.) спрямо декември 2010 година.

В структурата на пасивите преобладават получените кредити, като относителният им дял намалява от 88.6% в края на март 2010 г. до 84.1% в края на март 2011 година. Размерът на получените кредити се понижава на годишна база с 19.6% до 4.302 млрд. лв. в края на март 2011 г. (20.1% годишен спад в края на декември 2010 година). В края на първото тримесечие на 2011 г. получените кредити са по-малко с 4.4% (199 млн. лв.) в сравнение с декември 2010 година.

В структурата на получените кредити преобладават кредитите от нерезиденти, които са 3.854 млрд. лв. в края на март 2011 година. Техният относителен дял намалява от 91.1% в края на март 2010 г. до 89.6% в края на първото тримесечие на 2011 г. (90.3% относителен дял в края на декември 2010 година).

Обемът на емитираните дългови ценни книжа от лизинговите дружества е 33.7 млн. лв. в края на март 2011 година. Той намалява с 43.6% в сравнение с март 2010 г. (36.1% годишен спад в края на четвъртото тримесечие на 2010 година). Спрямо декември 2010 г. обемът им се понижава с 19.7% (8.3 млн. лв.).

#### **Методологически бележки**

*Лизингов договор* - споразумение, по силата на което лизингодателят предоставя на лизингополучателя правото да използва актив срещу еднократно плащане или серия от плащания за договорен срок.

*Финансов лизинг* - лизингов договор, при който лизингополучателят използва актив срещу еднократно плащане или серия от плащания. При финансовия лизинг по същество се прехвърлят всички рискове и изгоди, произтичащи от собствеността върху даден актив. В края на договора правото на собственост може да бъде или да не бъде прехвърлено.

*Оперативен лизинг* - лизингов договор, различен от финансовия лизинг. При него лизингополучателят използва актив като заплаща регулярна парична вноска като наем за него. Лизингополучателят не придобива собствеността върху актива и не носи отговорност при неговото погиване.

### Вземания по лизингови договори - салда<sup>1</sup>

хил. лв.	31.12.2005	31.12.2006	31.12.2007	31.12.2008	31.03.2009	30.06.2009	30.09.2009	31.12.2009	31.03.2010	30.06.2010	30.09.2010	31.12.2010	31.03.2011
<b>По вид на актива</b>	<b>1,025,174</b>	<b>1,999,541</b>	<b>3,661,691</b>	<b>5,822,240</b>	<b>5,731,216</b>	<b>5,641,778</b>	<b>5,340,684</b>	<b>4,980,333</b>	<b>4,736,296</b>	<b>4,447,681</b>	<b>4,269,231</b>	<b>4,026,808</b>	<b>3,874,309</b>
<b>Финансов лизинг</b>	<b>1,002,842</b>	<b>1,961,403</b>	<b>3,604,189</b>	<b>5,753,942</b>	<b>5,648,649</b>	<b>5,569,692</b>	<b>5,267,912</b>	<b>4,899,706</b>	<b>4,660,553</b>	<b>4,375,935</b>	<b>4,199,223</b>	<b>3,955,477</b>	<b>3,807,239</b>
Машини, съоръжения и индустриално оборудване	301,327	623,513	1,010,198	1,552,404	1,545,843	1,535,401	1,438,101	1,341,896	1,267,620	1,185,593	1,131,767	1,053,849	998,538
Компютри и друго електронно оборудване	6,864	17,268	55,544	53,470	53,318	48,609	44,826	42,960	41,475	40,648	37,777	32,847	30,176
Товарни и лекотоварни автомобили	264,531	505,781	976,108	1,542,200	1,487,200	1,439,227	1,286,622	1,167,708	1,107,753	1,030,326	979,558	931,798	913,774
Леки автомобили	285,245	601,483	1,236,994	1,906,681	1,851,038	1,830,054	1,772,074	1,607,471	1,504,473	1,368,190	1,279,945	1,169,393	1,081,474
Недвижимо имущество	95,584	159,890	246,110	465,751	461,466	473,853	475,194	433,950	472,048	482,394	519,684	533,974	537,966
Други	49,291	53,468	79,234	233,437	249,924	242,547	251,094	305,721	267,184	268,795	250,492	233,615	245,311
<b>Оперативен лизинг</b>	<b>22,332</b>	<b>38,138</b>	<b>57,502</b>	<b>68,297</b>	<b>82,567</b>	<b>72,086</b>	<b>72,772</b>	<b>80,627</b>	<b>75,743</b>	<b>71,746</b>	<b>70,008</b>	<b>71,331</b>	<b>67,070</b>
<b>Финансов лизинг по сектори</b>	<b>1,002,842</b>	<b>1,961,403</b>	<b>3,604,189</b>	<b>5,753,942</b>	<b>5,648,649</b>	<b>5,569,692</b>	<b>5,267,912</b>	<b>4,899,706</b>	<b>4,660,553</b>	<b>4,375,935</b>	<b>4,199,223</b>	<b>3,955,477</b>	<b>3,807,239</b>
Резиденти	1,002,673	1,961,313	3,602,742	5,719,865	5,619,835	5,564,186	5,262,571	4,895,924	4,656,778	4,372,219	4,196,743	3,953,484	3,805,297
Нефинансови предприятия	832,525	1,701,066	3,271,375	5,146,364	5,074,386	5,023,491	4,738,275	4,418,156	4,208,782	3,961,272	3,791,075	3,585,354	3,467,489
Парично-финансови институции	2,817	5,565	5,005	3,358	3,086	6,060	14,683	10,939	10,051	8,961	8,083	6,893	5,999
Други финансови предприятия <sup>2</sup>	4,201	10,847	25,290	39,850	44,196	42,458	40,239	37,430	33,857	27,511	25,466	23,774	28,212
Държавно управление	1,277	705	939	3,322	3,338	3,039	2,992	2,867	2,836	1,942	1,683	1,485	1,178
Домакинства и НГООД	161,853	243,130	300,133	526,971	494,829	489,138	466,382	426,533	401,252	372,533	370,436	335,977	302,419
Нерезиденти	169	90	1,447	34,077	28,814	5,506	5,341	3,782	3,775	3,716	2,480	1,993	1,942
<b>Общо</b>	<b>1,025,174</b>	<b>1,999,541</b>	<b>3,661,691</b>	<b>5,822,240</b>	<b>5,731,216</b>	<b>5,641,778</b>	<b>5,340,684</b>	<b>4,980,333</b>	<b>4,736,296</b>	<b>4,447,681</b>	<b>4,269,231</b>	<b>4,026,808</b>	<b>3,874,309</b>
<b>Финансов лизинг</b>	<b>1,002,842</b>	<b>1,961,403</b>	<b>3,604,189</b>	<b>5,753,942</b>	<b>5,648,649</b>	<b>5,569,692</b>	<b>5,267,912</b>	<b>4,899,706</b>	<b>4,660,553</b>	<b>4,375,935</b>	<b>4,199,223</b>	<b>3,955,477</b>	<b>3,807,239</b>
По матуригет	973,425	1,885,270	3,544,914	5,658,591	5,162,491	5,195,932	4,579,633	4,108,178	3,883,388	3,603,680	3,413,770	3,144,991	2,976,116
До 1 година	84,734	43,916	72,026	77,296	73,140	80,158	72,367	47,132	35,112	34,820	34,840	29,293	25,717
Над 1 до 5 години	785,571	1,655,882	3,136,093	4,714,939	4,186,622	4,174,154	3,594,033	3,186,723	2,811,084	2,505,621	2,306,947	2,085,334	1,936,980
Над 5 години	103,121	185,472	336,795	866,356	902,729	941,620	913,233	874,323	1,037,192	1,063,239	1,071,983	1,030,364	1,013,419
Необслужвани <sup>3</sup>	29,416	76,134	59,275	95,351	486,158	373,760	689,279	791,528	777,165	772,256	785,453	810,486	831,123
<b>Оперативен лизинг</b>	<b>22,332</b>	<b>38,138</b>	<b>57,502</b>	<b>68,297</b>	<b>82,567</b>	<b>72,086</b>	<b>72,772</b>	<b>80,627</b>	<b>75,743</b>	<b>71,746</b>	<b>70,008</b>	<b>71,331</b>	<b>67,070</b>

<sup>1</sup> Данните са предварителни. Данните за декември 2010 г. са ревизиранни.

<sup>2</sup> Други финансови предприятия - обхващат финансовите посредници и спомогатели, застрахователните дружества и пенсионните фондове.

<sup>3</sup> Вземания, при които са налице обективни доказателства за обезценка на финансов актив съгласно параграфи 58 и 59 от Международни счетоводни стандарти 39 Финансови инструменти: Признаване и оценяване.

## Вземания по лизингови договори - нов бизнес<sup>1</sup>

хил. лв.	IV трим. 2005	IV трим. 2006	IV трим. 2007	IV трим. 2008	I трим. 2009	II трим. 2009	III трим. 2009	IV трим. 2009	I трим. 2010	II трим. 2010	III трим. 2010	IV трим. 2010	I трим. 2011
<b>По вид на актива</b>	<b>331,796</b>	<b>582,497</b>	<b>962,526</b>	<b>959,154</b>	<b>335,951</b>	<b>366,706</b>	<b>223,717</b>	<b>247,857</b>	<b>167,713</b>	<b>210,753</b>	<b>218,700</b>	<b>241,599</b>	<b>248,530</b>
Финансов лизинг	325,921	574,917	946,873	936,079	325,591	359,362	217,280	238,652	160,774	199,779	212,455	232,010	241,058
Машини, съоръжения и индустриално оборудване	100,120	168,677	193,246	259,911	90,600	88,246	59,434	72,291	35,734	41,042	51,933	57,942	52,727
Компютри и друго електронно оборудване	1,126	9,430	30,058	8,847	5,328	3,725	2,480	3,439	5,350	2,938	3,564	2,639	3,711
Товари и лекотоварни автомобили	61,877	162,604	280,221	206,501	66,514	62,485	44,698	38,948	34,965	51,333	48,015	61,130	63,619
Леки автомобили	88,142	187,204	375,189	287,340	134,898	150,864	76,630	75,717	52,399	61,092	58,705	66,218	56,908
Недвижимо имущество	59,960	30,027	42,441	56,136	8,185	22,247	10,297	8,540	30,900	37,563	37,903	33,376	30,535
Други	14,696	16,975	25,718	117,344	20,066	31,794	23,742	39,719	1,426	5,811	12,336	10,705	33,558
<b>Оперативен лизинг</b>	<b>5,875</b>	<b>7,580</b>	<b>15,653</b>	<b>23,075</b>	<b>10,360</b>	<b>7,344</b>	<b>6,437</b>	<b>9,205</b>	<b>6,939</b>	<b>10,974</b>	<b>6,245</b>	<b>9,589</b>	<b>7,472</b>
<b>Финансов лизинг по сектори</b>	<b>325,921</b>	<b>574,917</b>	<b>946,873</b>	<b>936,079</b>	<b>325,591</b>	<b>359,362</b>	<b>217,280</b>	<b>238,652</b>	<b>160,774</b>	<b>199,779</b>	<b>212,455</b>	<b>232,010</b>	<b>241,058</b>
Резиденти	325,206	574,887	946,687	905,418	325,591	359,362	217,258	238,652	160,750	199,779	212,455	232,010	241,058
Нефинансови предприятия	272,298	521,101	853,712	820,432	287,634	317,133	188,327	210,310	138,437	176,307	190,769	208,250	221,570
Парично-финансови институции	1,070	1,845	17	115	-	572	357	172	286	428	420	26	162
Други финансови предприятия <sup>2</sup>	2,994	3,849	11,456	9,861	4,509	1,672	1,979	915	1,222	889	272	1,122	2,004
Държавно управление	154	205	543	325	293	115	202	169	34	-	-	-	-
Домакинства и НПООД	48,691	47,887	80,959	74,686	33,155	39,870	26,394	27,086	20,771	22,155	20,994	22,612	17,322
Нерезиденти	715	30	186	30,661	-	-	22	-	24	-	-	-	-
<b>Общо</b>	<b>331,796</b>	<b>582,497</b>	<b>962,526</b>	<b>959,154</b>	<b>335,951</b>	<b>366,706</b>	<b>223,717</b>	<b>247,857</b>	<b>167,713</b>	<b>210,753</b>	<b>218,700</b>	<b>241,599</b>	<b>248,530</b>
<b>Финансов лизинг</b>	<b>325,921</b>	<b>574,917</b>	<b>946,873</b>	<b>936,079</b>	<b>325,591</b>	<b>359,362</b>	<b>217,280</b>	<b>238,652</b>	<b>160,774</b>	<b>199,779</b>	<b>212,455</b>	<b>232,010</b>	<b>241,058</b>
До 1 година	30,544	19,761	25,662	34,583	17,608	20,075	12,591	7,610	6,459	11,477	8,718	8,466	6,221
Над 1 до 5 години	218,589	512,430	861,577	726,166	265,077	278,461	179,385	160,182	112,075	143,458	158,270	184,881	146,705
Над 5 години	76,788	42,725	59,634	175,330	42,906	60,826	25,304	70,860	42,240	44,844	45,467	38,662	88,132
<b>Оперативен лизинг</b>	<b>5,875</b>	<b>7,580</b>	<b>15,653</b>	<b>23,075</b>	<b>10,360</b>	<b>7,344</b>	<b>6,437</b>	<b>9,205</b>	<b>6,939</b>	<b>10,974</b>	<b>6,245</b>	<b>9,589</b>	<b>7,472</b>

<sup>1</sup> Данните са предаварителни и се отнасят за новия бизнес през съответното тримесечие. Данните за периода декември 2009 - декември 2010 г. са ревизиранни.

<sup>2</sup> Други финансови предприятия - обхващат финансовите посредници и спомогатели, застрахователните дружества и пенсионните фондове.

Източник: Лизингови дружества

Активи и пасиви на лизинговите дружества<sup>1</sup>

хил. лв.	31.12.2005	31.12.2006	31.12.2007	31.12.2008	31.03.2009	30.06.2009	30.09.2009	31.12.2009	31.03.2010	30.06.2010	30.09.2010	31.12.2010	31.03.2011
<b>АКТИВИ</b>	<b>1,378,645</b>	<b>2,504,127</b>	<b>4,622,272</b>	<b>7,047,468</b>	<b>6,795,718</b>	<b>6,768,932</b>	<b>6,472,068</b>	<b>6,299,364</b>	<b>6,037,796</b>	<b>5,722,360</b>	<b>5,411,896</b>	<b>5,189,656</b>	<b>5,114,908</b>
Кредити	1,017,809	1,967,353	3,613,254	5,764,415	5,660,887	5,580,299	5,294,746	4,926,323	4,688,092	4,384,331	4,207,793	3,963,762	3,814,157
Репоз-сделки	-	-	-	-	-	-	-	-	-	-	-	-	-
Ценни книжа, различни от акции	-	19,578	189	66	51	60	586	569	69	64	68	72	84
Акции и други капиталови инструменти	1,333	1,492	5,879	5,912	5,893	6,146	6,367	6,264	6,371	5,738	5,753	5,761	6,121
акции на инвестиционни фондове	-	110	154	95	87	93	102	99	99	95	99	103	111
други акции	1,333	1,382	5,725	5,817	5,806	6,053	6,265	6,165	6,272	5,643	5,654	5,658	6,010
Други активи	359,503	515,703	1,002,950	1,277,074	1,128,887	1,182,427	1,170,369	1,343,264	1,343,264	1,332,227	1,198,282	1,220,061	1,294,546
<b>ПАСИВИ</b>	<b>1,378,645</b>	<b>2,504,127</b>	<b>4,622,272</b>	<b>7,047,468</b>	<b>6,795,718</b>	<b>6,768,932</b>	<b>6,472,068</b>	<b>6,299,364</b>	<b>6,037,796</b>	<b>5,722,360</b>	<b>5,411,896</b>	<b>5,189,656</b>	<b>5,114,908</b>
Кредити	1,110,731	2,018,395	3,882,229	6,196,379	5,977,817	6,059,047	5,950,545	5,630,336	5,348,349	5,051,444	4,736,464	4,500,561	4,301,603
до 1 година	246,182	490,414	816,950	1,320,234	1,288,795	1,234,258	1,114,255	1,116,723	1,091,091	1,031,572	952,161	888,539	844,003
над 1 година	864,549	1,527,981	3,065,279	4,876,145	4,689,022	4,824,789	4,836,290	4,513,613	4,257,258	4,019,872	3,784,303	3,612,022	3,457,600
Издадени дългови ценни книжа	54,839	70,109	115,857	80,731	75,226	74,760	69,869	65,717	59,812	55,877	45,678	41,989	33,712
Други пасиви	148,834	306,640	438,860	492,965	541,651	454,049	382,769	351,786	334,088	360,596	339,714	368,308	504,902
Собствен капитал	64,241	108,983	185,326	277,393	201,024	181,077	68,884	251,525	295,546	254,444	290,040	278,798	274,691
в т.ч. Основен капитал	33,701	46,766	79,735	107,722	107,727	106,841	109,029	643,839	383,603	385,734	431,466	436,992	430,365
в т.ч. Финансов резултат	22,190	44,681	55,391	85,787	37,031	9,807	-181,501	-247,299	-296,160	-283,447	-279,591	-361,833	-395,168
Брой дружества	50	54	63	66	67	67	67	65	69	70	70	70	88

<sup>1</sup> Данните са предеарителни. Данните за декември 2010 г. са ревизиранни.