



## ПРЕССЪОБЩЕНИЕ

**15 февруари 2011 г.  
14:00 ч.**

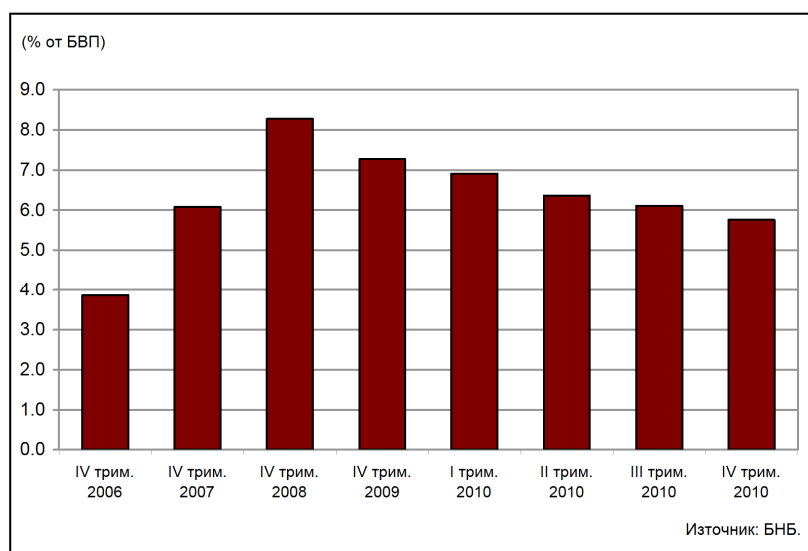
### СТАТИСТИКА НА ЛИЗИНГОВАТА ДЕЙНОСТ <sup>1</sup>

**Декември 2010 г.**

Вземанията на лизинговите дружества по финансов и оперативен лизинг в края на декември 2010 г. са общо 4.027 млрд. лв. (5.8% от БВП<sup>2</sup>), при 4.980 млрд. лв. (7.3% от БВП<sup>2</sup>) в края на четвъртото тримесечие на 2009 година. Спрямо септември 2010 г. те намаляват с 5.7% (242.5 млн. лв.). На годишна база вземанията спадат с 19.1% в края на декември 2010 г., при понижение от 20.1% в края на септември 2010 година.

#### Вземания по финансов лизинг

**Графика 1**



**Вземанията по финансов лизинг** са 3.956 млрд. лв. в края на четвъртото тримесечие на 2010 г. при 4.900 млрд. лв. в края на същото тримесечие на 2009 година. В края на декември 2010 г., на годишна база, те намаляват с 19.3% (20.3% годишен спад през септември 2010 година.). В края на четвъртото тримесечие на 2010 г. вземанията по финансов лизинг са по-малко с 5.8% (243.7 млн. лв.) спрямо септември 2010 година. Делът им в общия обем на вземанията по лизингови договори се понижава от 98.4% в края на декември 2009 г. до 98.2% в края на декември 2010 година. Сключените в края на четвъртото тримесечие на 2010 г. нови договори за финансов лизинг са в размер на 232 млн. лв., като намаляват с 2.8% в сравнение със същия период на 2009 г. (2.2% годишен спад през септември 2010 година). Спрямо третото тримесечие на 2010 г. обемът им се увеличава с 9.2% (19.6 млн. лв.).

<sup>1</sup> Данните са предварителни. Данните за периода декември 2008 г. - септември 2010 г. са ревизирани.

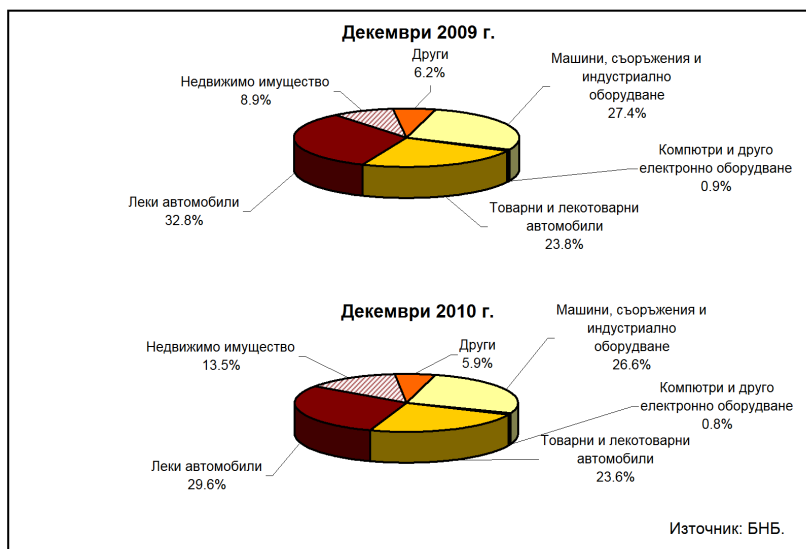
Пълният комплект от таблици за статистика на лизинговата дейност и прессъобщението се намират на интернет страницата на БНБ в раздел *Статистика/Други финансови институции/Лизингови дружества*.

<sup>2</sup> При БВП за 2009 г. в размер на 68.537 млрд. лв. (предварителни данни на НСИ), за 2010 г. – 69.895 млрд.лв. (прогнозни данни на БНБ).

**Вземания по финансов лизинг по вид на актива.** В края на декември 2010 г. вземанията по договори за финансов лизинг на *Леки автомобили* са 1.169 млрд. лв. На годишна база, в края на декември 2010 г., те намаляват с 27.3%, при годишен спад от 27.8% в края на септември 2010 година. Спрямо края на третото тримесечие на 2010 г. тези вземания се понижават с 8.6% (110.5 млн. лв.). Относителният им дял в общия размер на вземанията по финансов лизинг намалява от 32.8% в края на декември 2009 г. до 29.6% в края на декември 2010 година. Вземанията по договори за финансов лизинг на *Машини, съоръжения и индустриално оборудване* се понижават на годишна база с 21.5% до 1.054 млрд. лв. в края на декември 2010 г. (21.3% годишен спад през септември 2010 година). В края на четвъртото тримесечие на 2010 г. тези вземания са по-малко с 6.9% (77.9 млн. лв.) спрямо предходното тримесечие на 2010 година. Относителният им дял намалява от 27.4% в края на декември 2009 г. до 26.6% в края на декември 2010 г. За година вземанията по договори за финансов лизинг на *Товарни и лекотоварни автомобили* спадат с 20.2% до 931.8 млн. лв. в края на декември 2010 г. (23.9% годишен спад в края на септември 2010 година). В края на четвъртото тримесечие на 2010 г. те намаляват с 4.9% (47.8 млн.лв.) спрямо септември 2010 година. Относителният им дял се понижава от 23.8% в края на декември 2009 г. до 23.6% в края на четвъртото тримесечие на 2010 година.

### Вземания по финансов лизинг по вид на актива

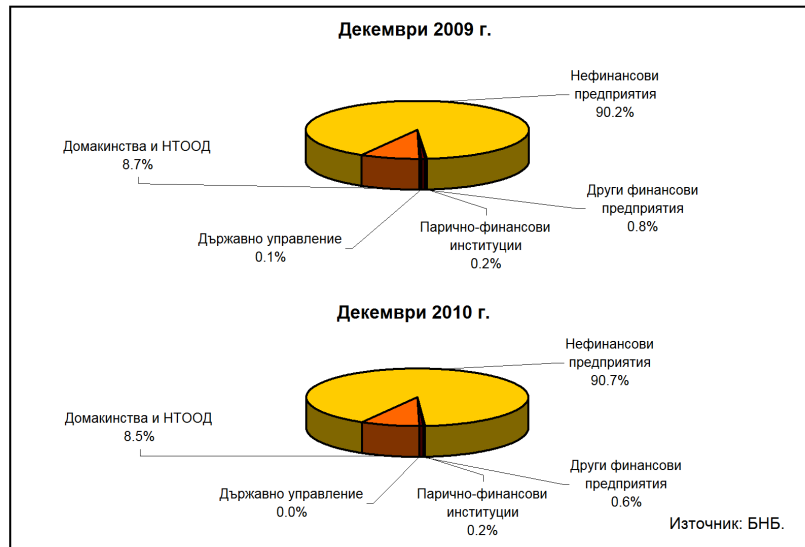
Графика 2



**Вземания по финансов лизинг от резиденти по сектори.** В края на декември 2010 г. вземанията по финансов лизинг от сектор *Нефинансови предприятия* възлизат на 3.585 млрд. лв. Те намаляват с 18.8% спрямо декември 2009 г. (20% годишен спад в края на септември 2010 г.) и с 5.4% (205.7 млн. лв.) спрямо септември 2010 година. Относителният дял на вземанията от сектор *Нефинансови предприятия* в общия размер на вземанията по финансов лизинг от *резиденти* се увеличава от 90.2% в края на декември 2009 г. до 90.7% в края на същия месец на 2010 година. В края на четвъртото тримесечие на 2010 г. вземанията от сектор *Домакинства и НТООД* намаляват на годишна база с 21.2% до 336 млн. лв. (20.6% годишен спад в края на септември 2010 година). Размерът им спада с 9.3% (34.4 млн. лв.) спрямо септември 2010 година. Относителният дял на вземанията от сектор *Домакинства и НТООД* в общия размер на вземанията по финансов лизинг от *резиденти* се понижава от 8.7% в края на декември 2009 г. до 8.5% в края на декември 2010 година.

## Вземания по финансов лизинг от резиденти по сектори

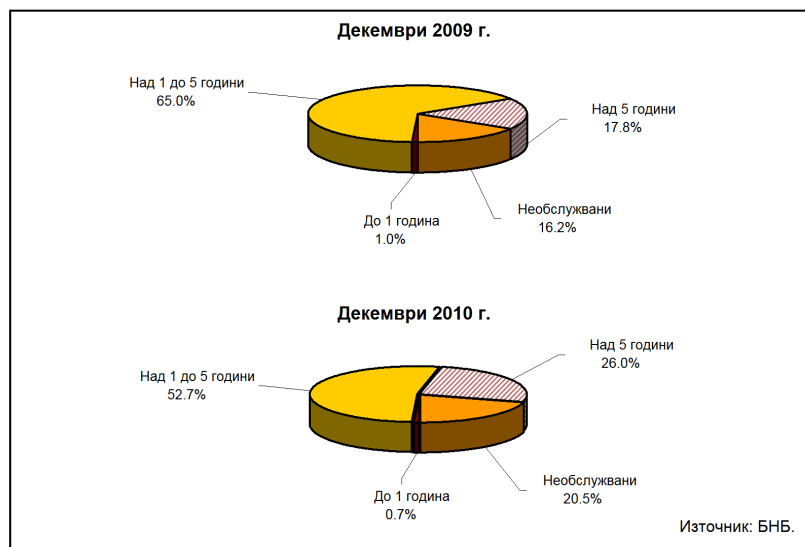
Графика 3



**Структура на вземанията по финансов лизинг.** В края на декември 2010 г. вземанията с матуритет над 1 до 5 години са 2.085 млрд. лв. В сравнение с декември 2009 г. те намаляват с 34.6% (35.8% годишен спад през септември 2010 година). В края на четвъртото тримесечие на 2010 г. тези вземания се понижават с 9.6% (221.6 млн.лв.) спрямо септември 2010 година. Относителният им дял в общия размер на вземанията по финансов лизинг намалява от 65% в края на декември 2009 г. до 52.7% в края на четвъртото тримесечие на 2010 година. В края на декември 2010 г. размерът на вземанията с матуритет над 5 години се увеличава на годишна база със 17.8% до 1.030 млрд. лв. В сравнение с края на септември 2010 г. той намалява с 3.9% (41.6 млн. лв.). Към края на декември 2010 г. размерът на необслужваните кредити<sup>3</sup> е 810.5 млн. лв., като нараства с 2.4% спрямо декември 2009 г. (14.1% годишен ръст през септември 2010 година). В сравнение с края на третото тримесечие на 2010 г. тези кредити се увеличават с 3.2% (25.1 млн. лв.).

## Структура на вземанията по финансов лизинг<sup>4</sup>

Графика 4



<sup>3</sup> Вземания, при които са налице обективни доказателства за обезценка на финансов актив съгласно параграфи 58 и 59 от *Международни счетоводни стандарти 39 Финансови инструменти: Признаване и оценяване*. Информация, предоставена от лизинговите дружества.

<sup>4</sup> Сумата на относителните дялове може да е различна от 100% поради закръгляния.

**Източници на финансиране.** В края на декември 2010 г. пасивите на лизинговите дружества са 5.190 млрд. лв. Те намаляват със 17.6% спрямо декември 2009 г. (16.4% годишен спад в края на септември 2010 година). В края на четвъртото тримесечие на 2010 г. те се понижават с 4.1% (222.1 млн. лв.) спрямо септември 2010 година.

В структурата на пасивите преобладават получените кредити, като относителният им дял намалява от 89.4% в края на декември 2009 г. до 86.7% в края на декември 2010 година. Размерът на получените кредити се понижава на годишна база с 20.1% до 4.501 млрд. лв. в края на декември 2010 г. (20.4% годишен спад в края на септември 2010 година). В края на четвъртото тримесечие на 2010 г. получените кредити са по-малко с 5% (235.9 млн. лв.) в сравнение със септември 2010 година.

В структурата на получените кредити преобладават кредитите от нерезиденти, които са 4.065 млрд. лв. в края на декември 2010 година. Техният относителен дял намалява от 91.2% в края на декември 2009 г. до 90.3% в края на четвъртото тримесечие на 2010 г. (90.6% относителен дял в края на септември 2010 година).

Обемът на емитираните дългови ценни книжа от лизинговите дружества е 42 млн. лв. в края на декември 2010 година. Той намалява с 36.1% в сравнение с декември 2009 г. (34.6% годишен спад в края на третото тримесечие на 2010 година). Спрямо септември 2010 г. обемът им се понижава с 8.1% (3.7 млн. лв.).

#### **Методологически бележки**

*Лизингов договор* - споразумение, по силата на което лизингодателят предоставя на лизингополучателя правото да използва актив срещу еднократно плащане или серия от плащания за договорен срок.

*Финансов лизинг* - лизингов договор, при който лизингополучателят използва актив срещу еднократно плащане или серия от плащания. При финансовия лизинг по същество се прехвърлят всички рискове и изгоди, произтичащи от собствеността върху даден актив. В края на договора правото на собственост може да бъде или да не бъде прехвърлено.

*Оперативен лизинг* - лизингов договор, различен от финансовия лизинг. При него лизингополучателят използва актив като заплаща регулярна парична вноска като наем за него. Лизингополучателят не придобива собствеността върху актива и не носи отговорност при неговото погиване.

### Вземания по лизингови договори - салда<sup>1</sup>

| хил. лв.                                                  | 31.12.2005       | 31.12.2006       | 31.12.2007       | 31.12.2008       | 31.03.2009       | 30.06.2009       | 30.09.2009       | 31.12.2009       | 31.03.2010       | 30.06.2010       | 30.09.2010       | 31.12.2010       |
|-----------------------------------------------------------|------------------|------------------|------------------|------------------|------------------|------------------|------------------|------------------|------------------|------------------|------------------|------------------|
| <b>По вид на актива</b>                                   | <b>1,025,174</b> | <b>1,999,541</b> | <b>3,661,691</b> | <b>5,822,240</b> | <b>5,731,216</b> | <b>5,641,778</b> | <b>5,340,684</b> | <b>4,980,333</b> | <b>4,736,296</b> | <b>4,447,681</b> | <b>4,269,231</b> | <b>4,026,685</b> |
| <b>Финансов лизинг</b>                                    | <b>1,002,842</b> | <b>1,961,403</b> | <b>3,604,189</b> | <b>5,753,942</b> | <b>5,648,649</b> | <b>5,569,692</b> | <b>5,267,912</b> | <b>4,899,706</b> | <b>4,660,553</b> | <b>4,375,935</b> | <b>4,199,223</b> | <b>3,955,510</b> |
| Машини, съоръжения и индустриално оборудване              | 301,327          | 623,513          | 1,010,198        | 1,552,404        | 1,545,843        | 1,535,401        | 1,438,101        | 1,341,896        | 1,267,620        | 1,185,593        | 1,131,767        | 1,053,849        |
| Компютри и друго електронно оборудване                    | 6,864            | 17,268           | 55,544           | 53,470           | 53,318           | 48,609           | 44,826           | 42,960           | 41,475           | 40,648           | 37,777           | 32,847           |
| Товари и лекотоварни автомобили                           | 264,531          | 505,781          | 976,108          | 1,542,200        | 1,487,060        | 1,439,227        | 1,286,622        | 1,167,708        | 1,107,763        | 1,030,326        | 979,558          | 931,798          |
| Леки автомобили                                           | 285,245          | 601,483          | 1,236,994        | 1,906,681        | 1,851,038        | 1,830,054        | 1,772,074        | 1,607,471        | 1,504,473        | 1,368,190        | 1,279,945        | 1,169,426        |
| Недвижимо имущество                                       | 95,584           | 159,890          | 246,110          | 465,751          | 461,466          | 473,853          | 475,194          | 433,950          | 472,048          | 482,384          | 519,684          | 533,974          |
| Други                                                     | 49,291           | 53,468           | 79,234           | 233,437          | 249,924          | 242,547          | 251,094          | 305,721          | 267,184          | 268,795          | 250,492          | 233,615          |
| <b>Оперативен лизинг</b>                                  | <b>22,332</b>    | <b>38,138</b>    | <b>57,502</b>    | <b>68,297</b>    | <b>82,567</b>    | <b>72,086</b>    | <b>72,772</b>    | <b>80,627</b>    | <b>75,743</b>    | <b>71,746</b>    | <b>70,008</b>    | <b>71,175</b>    |
| <b>Финансов лизинг по сектори и икономически дейности</b> | <b>1,002,842</b> | <b>1,961,403</b> | <b>3,604,189</b> | <b>5,753,942</b> | <b>5,648,649</b> | <b>5,569,692</b> | <b>5,267,912</b> | <b>4,899,706</b> | <b>4,660,553</b> | <b>4,375,935</b> | <b>4,199,223</b> | <b>3,955,510</b> |
| Резиденти                                                 | 1,002,673        | 1,961,313        | 3,602,742        | 5,719,865        | 5,619,835        | 5,564,186        | 5,262,571        | 4,895,924        | 4,656,778        | 4,372,219        | 4,196,743        | 3,953,517        |
| Нефинансови предприятия <sup>2</sup>                      | 832,525          | 1,701,066        | 3,271,375        | 5,146,364        | 5,074,386        | 5,023,491        | 4,738,275        | 4,418,156        | 4,208,782        | 3,961,272        | 3,791,075        | 3,585,363        |
| Парично-финансови институции                              | 2,817            | 5,565            | 5,005            | 3,358            | 3,086            | 6,060            | 14,683           | 10,939           | 10,051           | 8,961            | 8,083            | 6,893            |
| Други финансови предприятия <sup>3</sup>                  | 4,201            | 10,847           | 25,290           | 39,850           | 44,196           | 42,458           | 40,239           | 37,430           | 33,857           | 27,511           | 25,466           | 23,774           |
| Държавно управление <sup>2</sup>                          | 1,277            | 705              | 939              | 3,322            | 3,338            | 3,039            | 2,992            | 2,867            | 2,836            | 1,942            | 1,683            | 1,485            |
| Домакинства и НТООД                                       | 161,853          | 243,130          | 300,133          | 526,971          | 494,829          | 489,138          | 466,382          | 426,533          | 401,252          | 372,533          | 370,435          | 336,001          |
| Нерезиденти                                               | 169              | 90               | 1,447            | 34,077           | 28,814           | 5,506            | 5,341            | 3,782            | 3,775            | 3,716            | 2,480            | 1,993            |
| <b>Общо</b>                                               | <b>1,025,174</b> | <b>1,999,541</b> | <b>3,661,691</b> | <b>5,822,240</b> | <b>5,731,216</b> | <b>5,641,778</b> | <b>5,340,684</b> | <b>4,980,333</b> | <b>4,736,296</b> | <b>4,447,681</b> | <b>4,269,231</b> | <b>4,026,685</b> |
| <b>Финансов лизинг</b>                                    | <b>1,002,842</b> | <b>1,961,403</b> | <b>3,604,189</b> | <b>5,753,942</b> | <b>5,648,649</b> | <b>5,569,692</b> | <b>5,267,912</b> | <b>4,899,706</b> | <b>4,660,553</b> | <b>4,375,935</b> | <b>4,199,223</b> | <b>3,955,510</b> |
| По матуритет                                              | 973,425          | 1,885,270        | 3,544,914        | 5,658,591        | 5,162,491        | 5,195,932        | 4,579,633        | 4,108,178        | 3,883,388        | 3,603,680        | 3,413,770        | 3,144,978        |
| До 1 година                                               | 84,734           | 43,916           | 72,026           | 77,296           | 73,140           | 80,158           | 72,367           | 47,132           | 35,112           | 34,820           | 34,840           | 29,294           |
| Над 1 до 5 години                                         | 785,571          | 1,655,882        | 3,136,093        | 4,714,939        | 4,186,622        | 4,174,154        | 3,594,033        | 3,186,723        | 2,811,084        | 2,505,621        | 2,306,947        | 2,085,320        |
| Над 5 години                                              | 103,121          | 185,472          | 336,795          | 866,356          | 902,729          | 941,620          | 913,233          | 874,323          | 1,037,192        | 1,063,239        | 1,071,983        | 1,030,364        |
| Необслужвани <sup>4</sup>                                 | 29,416           | 76,134           | 59,275           | 95,351           | 486,158          | 373,760          | 688,279          | 791,528          | 777,165          | 772,256          | 785,453          | 810,532          |
| <b>Оперативен лизинг</b>                                  | <b>22,332</b>    | <b>38,138</b>    | <b>57,502</b>    | <b>68,297</b>    | <b>82,567</b>    | <b>72,086</b>    | <b>72,772</b>    | <b>80,627</b>    | <b>75,743</b>    | <b>71,746</b>    | <b>70,008</b>    | <b>71,175</b>    |

<sup>1</sup> Данните са предварителни. Данните за периода март - септември 2010 г. са ревизиранни.

<sup>2</sup> Данните за секторното разпределение на вземанията по финансов лизинг за периода декември 2008 г. - декември 2009 г. са ревизиранни.

<sup>3</sup> Други финансови предприятия - обхващат финансовите посредници и стомагатели, застрахователните дружества и пенсионните фондове.

<sup>4</sup> Вземания, при които са налице обективни доказателства за обезценка на финансов актив съгласно параграфи 58 и 59 от Международни счетоводни стандарти 39 Финансови инструменти: Признаване и оценяване. Информация, предоставена от лизинговите дружества.

### Вземания по лизингови договори - нов бизнес<sup>1</sup>

| Хил. лв.                                                  | IV трим. 2005  | IV трим. 2006  | IV трим. 2007  | IV трим. 2008  | I трим. 2009   | II трим. 2009  | III трим. 2009 | IV трим. 2009  | I трим. 2010   | II трим. 2010  | III трим. 2010 | IV трим. 2010  |
|-----------------------------------------------------------|----------------|----------------|----------------|----------------|----------------|----------------|----------------|----------------|----------------|----------------|----------------|----------------|
| <b>По вид на актива</b>                                   | <b>331,796</b> | <b>582,497</b> | <b>962,526</b> | <b>959,154</b> | <b>335,951</b> | <b>366,706</b> | <b>223,717</b> | <b>247,857</b> | <b>167,713</b> | <b>210,753</b> | <b>218,700</b> | <b>241,598</b> |
| <b>Финансов лизинг</b>                                    | <b>325,921</b> | <b>574,917</b> | <b>946,873</b> | <b>936,079</b> | <b>325,591</b> | <b>359,362</b> | <b>217,280</b> | <b>238,652</b> | <b>160,774</b> | <b>199,779</b> | <b>212,455</b> | <b>232,010</b> |
| Машини, съоръжения и индустриално оборудване              | 100,120        | 168,677        | 193,246        | 259,911        | 90,600         | 88,246         | 59,434         | 72,291         | 35,734         | 41,042         | 51,933         | 57,942         |
| Компютри и друго електронно оборудване                    | 1,126          | 9,430          | 30,058         | 8,847          | 5,328          | 3,725          | 2,480          | 3,439          | 5,350          | 2,938          | 3,564          | 2,639          |
| Товарни и лекотоварни автомобили                          | 61,877         | 162,604        | 280,221        | 206,501        | 66,514         | 62,485         | 44,698         | 38,948         | 34,965         | 51,333         | 48,015         | 61,130         |
| Леки автомобили                                           | 88,142         | 187,204        | 375,189        | 287,340        | 134,898        | 150,864        | 76,630         | 75,717         | 52,399         | 61,092         | 58,705         | 66,218         |
| Недвижимо имущество                                       | 59,960         | 30,027         | 42,441         | 56,136         | 8,185          | 22,247         | 10,297         | 8,540          | 30,900         | 37,563         | 37,903         | 33,376         |
| Други                                                     | 14,696         | 16,975         | 25,718         | 117,344        | 20,066         | 31,794         | 23,742         | 39,719         | 1,426          | 5,811          | 12,336         | 10,705         |
| <b>Оперативен лизинг</b>                                  | <b>5,875</b>   | <b>7,580</b>   | <b>15,653</b>  | <b>23,075</b>  | <b>10,360</b>  | <b>7,344</b>   | <b>6,437</b>   | <b>9,205</b>   | <b>6,939</b>   | <b>10,974</b>  | <b>6,245</b>   | <b>9,588</b>   |
| <b>Финансов лизинг по сектори и икономически дейности</b> | <b>325,921</b> | <b>574,917</b> | <b>946,873</b> | <b>936,079</b> | <b>325,591</b> | <b>359,362</b> | <b>217,280</b> | <b>238,652</b> | <b>160,774</b> | <b>199,779</b> | <b>212,455</b> | <b>232,010</b> |
| Резиденти                                                 | 325,206        | 574,887        | 946,687        | 905,418        | 325,591        | 359,362        | 217,258        | 238,527        | 160,442        | 198,828        | 211,337        | 230,818        |
| Нефинансови предприятия <sup>2</sup>                      | 272,298        | 521,101        | 853,712        | 820,432        | 287,634        | 317,133        | 188,327        | 210,310        | 138,437        | 176,307        | 190,769        | 208,250        |
| Парично-финансови институции                              | 1,070          | 1,845          | 17             | 115            | -              | 572            | 357            | 172            | 286            | 428            | 420            | 26             |
| Други финансови предприятия <sup>3</sup>                  | 2,994          | 3,849          | 11,456         | 9,861          | 4,509          | 1,672          | 1,979          | 915            | 1,222          | 889            | 272            | 1,122          |
| Държавно управление <sup>2</sup>                          | 154            | 205            | 543            | 325            | 293            | 115            | 202            | 169            | 34             | -              | -              | -              |
| Домакинства и НТООД                                       | 48,691         | 47,887         | 80,959         | 74,686         | 33,155         | 39,870         | 26,394         | 26,961         | 20,463         | 21,204         | 19,876         | 21,420         |
| Нерезиденти                                               | 715            | 30             | 186            | 30,661         | -              | -              | 22             | 125            | 332            | 951            | 1,118          | 1,192          |
| <b>Общо</b>                                               | <b>331,796</b> | <b>582,497</b> | <b>962,526</b> | <b>959,154</b> | <b>335,951</b> | <b>366,706</b> | <b>223,717</b> | <b>247,857</b> | <b>167,713</b> | <b>210,753</b> | <b>218,700</b> | <b>241,598</b> |
| <b>Финансов лизинг</b>                                    | <b>325,921</b> | <b>574,917</b> | <b>946,873</b> | <b>936,079</b> | <b>325,591</b> | <b>359,362</b> | <b>217,280</b> | <b>238,652</b> | <b>160,774</b> | <b>199,779</b> | <b>212,455</b> | <b>232,010</b> |
| По матуритет                                              | 325,921        | 574,917        | 946,873        | 936,079        | 325,591        | 359,362        | 217,280        | 238,652        | 160,774        | 199,779        | 212,455        | 232,010        |
| До 1 година                                               | 30,544         | 19,761         | 25,662         | 34,583         | 17,608         | 20,075         | 12,591         | 7,610          | 6,459          | 11,477         | 8,718          | 8,466          |
| Над 1 до 5 години                                         | 218,589        | 512,430        | 861,577        | 726,166        | 285,077        | 278,461        | 179,385        | 160,182        | 112,075        | 143,458        | 158,270        | 184,881        |
| Над 5 години                                              | 76,788         | 42,725         | 59,634         | 175,330        | 42,906         | 60,826         | 25,304         | 70,860         | 42,240         | 44,844         | 45,467         | 38,662         |
| <b>Оперативен лизинг</b>                                  | <b>5,875</b>   | <b>7,580</b>   | <b>15,653</b>  | <b>23,075</b>  | <b>10,360</b>  | <b>7,344</b>   | <b>6,437</b>   | <b>9,205</b>   | <b>6,939</b>   | <b>10,974</b>  | <b>6,245</b>   | <b>9,588</b>   |

<sup>1</sup> Данните са предварителни и се отнасят за новия бизнес през съответното тримесечие. Данните за периода март - септември 2010 г. са ревизиранни.

<sup>2</sup> Данните за секторното разпределение на вземанията по финансов лизинг за декември 2008 г. са ревизиранни.

<sup>3</sup> Други финансови предприятия - обхващат финансовите посредници и спонсори, застрахователните дружества и пенсионните фондове.

Източник: Лизингови дружества

**АКТИВИ И ПАСИВИ НА ЛИЗИНГОВИТЕ ДРУЖЕСТВА<sup>1</sup>**

| хил. лв.                             | 31.12.2005       | 31.12.2006       | 31.12.2007       | 31.12.2008       | 31.03.2009       | 30.06.2009       | 30.09.2009       | 31.12.2009       | 31.03.2010       | 30.06.2010       | 30.09.2010       | 31.12.2010       |
|--------------------------------------|------------------|------------------|------------------|------------------|------------------|------------------|------------------|------------------|------------------|------------------|------------------|------------------|
| <b>АКТИВИ</b>                        | <b>1,378,645</b> | <b>2,504,127</b> | <b>4,622,272</b> | <b>7,047,468</b> | <b>6,795,718</b> | <b>6,768,932</b> | <b>6,472,068</b> | <b>6,299,364</b> | <b>6,037,796</b> | <b>5,722,360</b> | <b>5,411,896</b> | <b>5,189,747</b> |
| Кредити                              | 1,017,809        | 1,967,353        | 3,613,254        | 5,764,415        | 5,660,887        | 5,580,299        | 5,294,746        | 4,926,323        | 4,668,092        | 4,384,331        | 4,207,793        | 3,963,795        |
| Репо-сделки                          | -                | -                | -                | -                | -                | -                | -                | -                | -                | -                | -                | -                |
| Ценни книжа, различни от акции       | -                | 19,578           | 189              | 66               | 51               | 60               | 586              | 569              | 69               | 64               | 68               | 72               |
| Акции и други капиталови инструменти | 1,333            | 1,492            | 5,879            | 5,912            | 5,893            | 6,146            | 6,367            | 6,264            | 6,371            | 5,738            | 5,753            | 5,761            |
| акции на инвестиционни фондове       | -                | 110              | 154              | 95               | 87               | 93               | 102              | 99               | 99               | 95               | 99               | 103              |
| други акции                          | 1,333            | 1,382            | 5,725            | 5,817            | 5,806            | 6,053            | 6,265            | 6,165            | 6,272            | 5,643            | 5,654            | 5,658            |
| Други активи                         | 359,503          | 515,703          | 1,002,950        | 1,277,074        | 1,128,887        | 1,182,427        | 1,170,369        | 1,366,208        | 1,343,264        | 1,332,227        | 1,198,282        | 1,220,119        |
| <b>ПАСИВИ</b>                        | <b>1,378,645</b> | <b>2,504,127</b> | <b>4,622,272</b> | <b>7,047,468</b> | <b>6,795,718</b> | <b>6,768,932</b> | <b>6,472,068</b> | <b>6,299,364</b> | <b>6,037,796</b> | <b>5,722,360</b> | <b>5,411,896</b> | <b>5,189,747</b> |
| Кредити                              | 1,110,731        | 2,018,395        | 3,882,229        | 6,196,379        | 5,977,817        | 6,059,047        | 5,950,545        | 5,630,336        | 5,348,349        | 5,051,444        | 4,736,464        | 4,500,550        |
| до 1 година                          | 246,182          | 490,414          | 816,960          | 1,320,234        | 1,288,795        | 1,234,288        | 1,114,255        | 1,116,723        | 1,091,091        | 1,031,572        | 952,161          | 888,499          |
| над 1 година                         | 864,549          | 1,527,981        | 3,065,279        | 4,876,145        | 4,689,022        | 4,824,789        | 4,836,290        | 4,513,613        | 4,257,258        | 4,019,872        | 3,784,303        | 3,612,051        |
| Издадени дългови ценни книжа         | 54,839           | 70,109           | 115,857          | 80,731           | 75,226           | 74,760           | 69,869           | 65,717           | 59,812           | 55,877           | 45,678           | 41,989           |
| Други пасиви                         | 148,834          | 306,640          | 438,860          | 492,965          | 541,651          | 454,049          | 382,769          | 351,786          | 334,088          | 360,596          | 339,714          | 368,305          |
| Собствен капитал                     | 64,241           | 108,983          | 185,326          | 277,393          | 201,024          | 181,077          | 68,884           | 251,525          | 295,546          | 254,444          | 290,040          | 278,903          |
| в т.ч. Основен капитал               | 33,701           | 46,766           | 79,735           | 107,722          | 107,727          | 106,841          | 109,029          | 643,839          | 383,603          | 385,734          | 431,466          | 436,992          |
| в т.ч. Финансов резултат             | 22,190           | 44,681           | 55,391           | 85,787           | 37,031           | 9,807            | -181,501         | -247,299         | -296,160         | -283,447         | -279,591         | -361,803         |
| Брой дружества                       | 50               | 54               | 63               | 66               | 67               | 67               | 67               | 65               | 69               | 70               | 70               | 70               |

<sup>1</sup> Данните са предварителни. Данните за периода декември 2009 г. - септември 2010 г. са ревизирани.

Източник: Лизингови дружества