



## ПРЕССЪОБЩЕНИЕ

16 март 2011 г.

12:00 ч.

### СТАТИСТИКА НА ЗАСТРАХОВАТЕЛНИТЕ, ПРЕЗАСТРАХОВАТЕЛНИТЕ И ЗДРАВНООСИГУРИТЕЛНИТЕ ДРУЖЕСТВА

Декември 2010 г.<sup>1</sup>

**Средствата, управлявани от застрахователните, презастрахователните и здравноосигурителните дружества**<sup>2,3</sup>, които осъществяват дейност в България, възлизат на 4 737.2 млн. лв. към края на декември 2010 година. Техният размер се увеличава със 760.3 млн. лв. (19.1%) в сравнение с декември 2009 г. (3 976.8 млн. лв.) и с 380.2 млн. лв. (8.7%) спрямо края на третото тримесечие на 2010 г. (4 357 млн. лева).

#### 1. Размер и структура на активите

**Активите на дружествата, извършващи животозастраховане** се увеличават със 102.4 млн. лв. (10.3%) от 993.5 млн. лв. към декември 2009 г. до 1 095.9 млн. лв. към края на същия месец на 2010 година. Спрямо септември 2010 г. (1 073.4 млн.лв.) те нарастват с 22.5 млн.лв. (2.1%). Техният относителен дял в общия размер на активите към декември 2010 г. е 23.1%, при 25% към края на четвъртото тримесечие на 2009 г. и 24.6% към септември 2010 година.

**Средствата, управлявани от дружествата, извършващи общо застраховане** се увеличават с 647 млн. лв. (22.2%) от 2 915.5 млн. лв. към декември 2009 г. до 3 562.5 млн. лв. към края на същия месец на 2010 година. Те нарастват с 352.5 млн. лв. (11%) спрямо септември 2010 г. (3 210.1 млн. лв.). Към декември 2010 г. **застрахователните дружества, извършващи общо застраховане** имат най-висок относителен дял в общия размер на активите на **застрахователните, презастрахователните и здравноосигурителните дружества** - 75.2%, при 73.3% към декември 2009 г. и 73.7% към края на третото тримесечие на 2010 година.

<sup>1</sup>Данните са предварителни. Данните за периода март 2009 г. - септември 2010 г. са ревизирани.

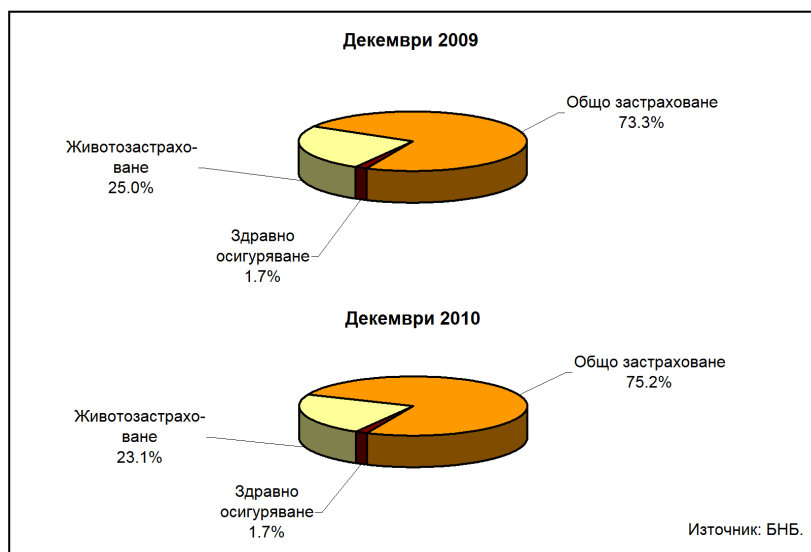
Пълният комплект от таблици за статистиката на **застрахователните, презастрахователните и здравноосигурителните дружества** се намира на интернет страницата на БНБ в раздел *Статистика / Други финансови институции / Застрахователи, презастрахователи и здравноосигурителни дружества*.

<sup>2</sup>Разпределението на дружествата по видове е извършено в съответствие с изискванията на чл. 8, ал. 1 и ал. 2 от Кодекса за застраховането и чл. 91 от Закона за здравето осигуряване. Застрахователните компании са част от подсектор *Застрахователни компании и пенсионни фондове (S.125)*, съгласно *Европейската система от сметки '95 (ESA'95)*.

<sup>3</sup>В обхвата на **застрахователните, презастрахователните и здравноосигурителните дружества** се включват и клоновете на застрахователи със седалище извън България, в съответствие с параграф 1, т. 2. от Допълнителната разпоредба на Валутния закон (обн. ДВ, бр. 83 от 21.09.1999 г., изм., бр. 24 от 2009 г., в сила от 31.03.2009 г.). Данните за **презастрахователни дружества** са включени към данните на **застрахователите, извършващи общо застраховане**.

**Активи на застрахователните, презастрахователните и здравноосигурителните дружества  
Структура според вида дейност**

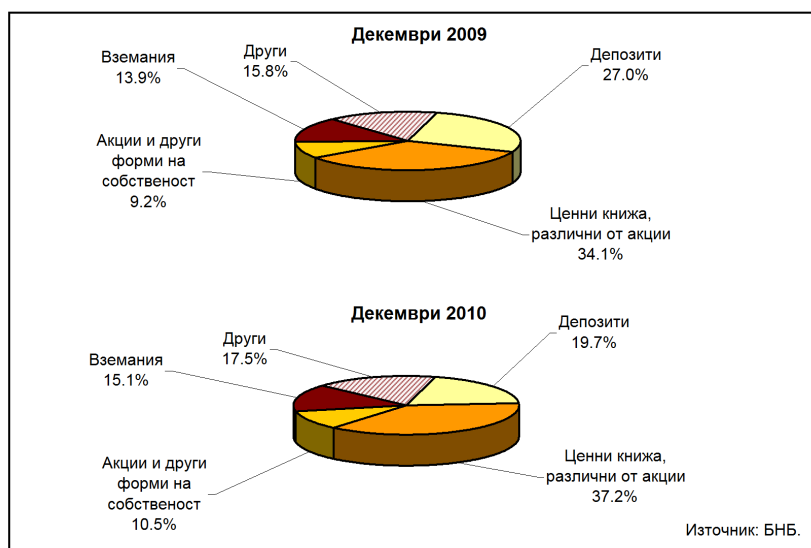
**Графика 1**



В **инструментите**, включени в активите на **застрахователните, презастрахователните и здравноосигурителните дружества**, към края на декември 2010 г. преобладават притежаваните **ценни книжа, различни от акции**, които на годишна база нарастват с 404.9 млн. лв. (29.9%) до 1 760.4 млн. лева. **Депозитите** намаляват със 141.4 млн. лв. (13.2%) до 933.6 млн. лв., а средствата във **вземания** се увеличават със 163.2 млн. лв. (29.5%) до 716.1 млн. лв. към края на декември 2010 година. В края на четвъртото тримесечие на 2010 г. относителният дял на **ценните книжа, различни от акции** е 37.2%, при 34.1% към края на същото тримесечие на 2009 г., на **депозитите** – 19.7%, при 27% към декември 2009 г. и на **вземанията** – 15.1%, при 13.9% към края на четвъртото тримесечие на 2009 година.

**Активи на застрахователните, презастрахователните и здравноосигурителните дружества  
Структура по инструменти**

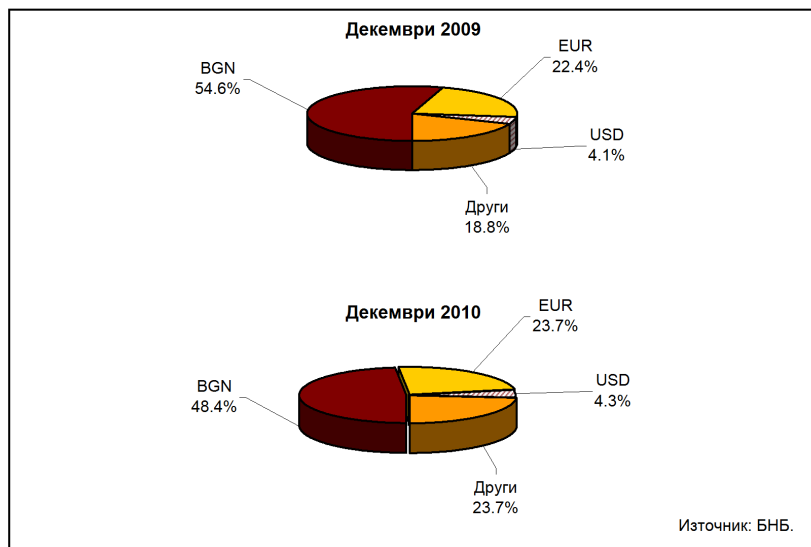
**Графика 2**



Във **валутната структура** на активите на **застрахователните, презастрахователните и здравноосигурителните дружества** към края на декември 2010 г. основен дял имат активите, деноминирани в **български лева** – 48.4%, при 54.6% към края на 2009 година. Тези в **евро** достигат 23.7%, при 22.4% към декември 2009 година. Към декември 2010 г. в **други валути** те са 23.7%, при 18.8% към края на четвъртото тримесечие на 2009 г., в **долари** – 4.3%, при 4.1% към декември 2009 година.

**Активи на застрахователните, презастрахователните и здравноосигурителните дружества  
Валутна структура <sup>4</sup>**

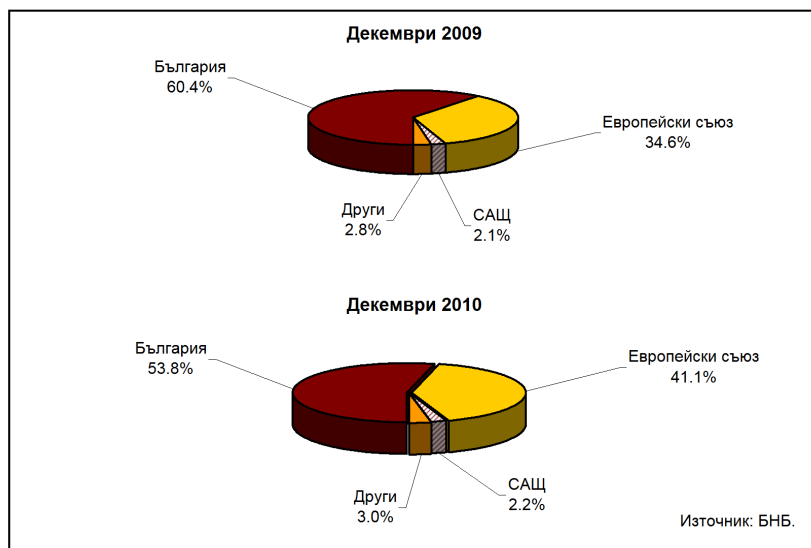
**Графика 3**



По отношение на **географската структура** на активите на **застрахователните, презастрахователните и здравноосигурителните дружества**, на годишна база, към декември 2010 г. инвестициите в България се увеличават със 143 млн. лв. (6%) до 2 546.6 млн. лв., при 2 403.5 млн. лв. към декември 2009 година. Техният относителен дял е 53.8% към края на декември 2010 г., при 60.4% към края на същия месец на 2009 година. В края на четвъртото тримесечие на 2010 г., средствата, инвестирани в държавите от Европейския съюз нарастват с 568.6 млн. лв. (41.3%) до 1 946 млн. лв., при 1 377.3 млн. лв. към декември 2009 г., като относителният им дял към края на декември 2010 г. е 41.1%, при 34.6% към края на четвъртото тримесечие на 2009 година.

**Активи на застрахователните, презастрахователните и здравноосигурителните дружества  
Географска структура <sup>4</sup>**

**Графика 4**



**2. Размер и структура на пасивите**

**Привлечените средства на застрахователните, презастрахователните и здравноосигурителните дружества** към декември 2010 г. са 4 737.2 млн. лв. **Собственият капитал** достига 1 493.7 млн. лв. към края на четвъртото тримесечие на 2010 г., като нараства със 116.9 млн. лв. (8.5%) спрямо декември 2009 г. (1 376.8 млн. лева). Неговият дял в размера на пасивите към декември 2010 г. е 31.5%, при 34.6% към края на

<sup>4</sup> Сумата на относителните дялове може да е различна от 100% поради закръгляния.

същия месец на 2009 година. Към края на четвъртото тримесечие на 2010 г. *застрахователните технически резерви* се увеличават на годишна база с 530 млн. лв. (25.5%) до 2 608.4 млн. лв., при 2 078.3 млн. лв. към декември 2009 година. Те са с най-голям относителен дял в общия размер на привлечените средства - 55.1% към края на декември 2010 г., при 52.3% към края на същия месец на 2009 година.

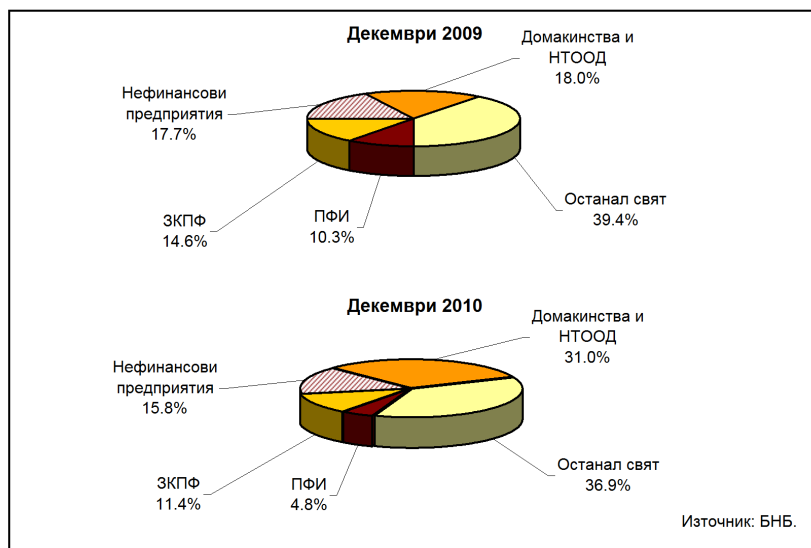
#### **Застрахователни технически резерви.**

Задълженията към **резиденти**, включени в *застрахователните технически резерви*, възлизат на 1 645.5 млн. лв. към края на четвъртото тримесечие на 2010 г., при 1 259.8 млн. лв. към края на същото тримесечие на 2009 година. Относителният им дял в общия размер на *застрахователните технически резерви* към декември 2010 г. е 63.1%, при 60.6% към края на четвъртото тримесечие на 2009 година. Към декември 2010 г. задълженията към сектор *Домакинства и НТООД* се увеличават с 435.4 млн. лв. (116.4%) до 809.4 млн. лв., при 374 млн. лв. към декември 2009 година.<sup>5</sup> Към края на четвъртото тримесечие на 2010 г. техният относителен дял в общата сума на *застрахователните технически резерви* е 31%, при 18% към декември 2009 година. Задълженията към резидентните *застрахователни компании и пенсионни фондове* към декември 2010 г. намаляват на годишна база с 5.2 млн. лв. (1.7%) до 298.5 млн. лв., при 303.7 млн. лв. към декември 2009 г. и са 11.4% от *застрахователните технически резерви* към края на декември 2010 г., при 14.6% към края на същия месец на 2009 година. Пасивите към резидентните *парично – финансови институции* (ПФИ) намаляват с 87.7 млн. лв. (41%) до 126.5 млн. лв. към края на декември 2010 г., при 214.2 млн. лв. към края на четвъртото тримесечие на 2009 година. Относителният им дял в общия размер на *застрахователните технически резерви* е 4.8% към края на декември 2010 г., при 10.3% към декември 2009 година. На годишна база, към края на четвъртото тримесечие на 2010 г., задълженията към сектор *Нефинансови предприятия* се увеличават с 43.2 млн. лв. (11.7%) до 411.1 млн. лв., при 367.9 млн. лв. към декември 2009 г. и са 15.8% от *застрахователните технически резерви*, при 17.7% към края на четвъртото тримесечие на 2009 година.

Пасивите към **нерезиденти** (сектор *Останал свят*) към четвъртото тримесечие на 2010 г. нарастват със 144.4 млн. лв. (17.6%) до 962.9 млн. лв., при 818.5 млн. лв. към края на същото тримесечие на 2009 година. Относителният им дял в общия размер на *застрахователните технически резерви* към края на декември 2010 г. е 36.9%, при 39.4% към края на декември 2009 година.

#### **Застрахователни технически резерви Структура по институционални сектори<sup>4</sup>**

**Графика 5**



<sup>5</sup> Данните за 2009 г. за задълженията към сектор *Домакинства и НТООД* в *Застрахователните технически резерви* предстои да бъдат ревизирани.

Вид дружество	31.12.2009 г.		31.03.2010 г.		30.06.2010 г.		30.09.2010 г.		31.12.2010 г.	
	Брой дружества	Управлявани средства	Брой дружества	Управлявани средства	Брой дружества	Управлявани средства	Брой дружества	Управлявани средства	Брой дружества	Управлявани средства
<b>Застрахователни, презастрахователни и здравноосигурителни дружества – общо</b>	<b>66</b>	<b>3,976.8</b>	<b>66</b>	<b>4,416.9</b>	<b>66</b>	<b>4,478.1</b>	<b>66</b>	<b>4,357.0</b>	<b>66</b>	<b>4,737.2</b>
Застрахователни дружества, извършващи животозастраховане	20	993.5	20	1,046.8	20	1,052.7	20	1,073.4	20	1,095.9
Застрахователни дружества, извършващи общо застраховане	26	2,915.5	26	3,296.5	26	3,348.6	26	3,210.1	26	3,562.5
вкл. Презастрахователни дружества	1	1,087.8	1	1,406.2	1	1,473.6	1	1,343.7	1	1,631.5
Здравноосигурителни дружества	20	67.8	20	73.5	20	76.8	20	73.6	20	78.7

Предварителни данни. Данните за март 2009 г. и март 2010 г. са ревизирани.

<sup>1</sup> Разпределението на дружествата по видове е извършено в съответствие с изискванията на чл. 8, ал. 1 и ал. 2 от Кодекса за застраховането и чл. 91 от Закона за здравното осигуряване.

<sup>2</sup> В обхвата на застрахователните, презастрахователните и здравноосигурителните дружества се включват и клоновете на застрахователи със седалище извън България, в съответствие с параграф 1, т. 2. от Допълнителната разпоредба на Валутния закон.

Източник: Застрахователните, презастрахователните и здравноосигурителните дружества.

Таблица 2  
(млн. лв.)

АКТИВИ НА ЗАСТРАХОВАТЕЛНИТЕ, ПРЕЗАСТРАХОВАТЕЛНИТЕ И ЗДРАВНООСИГУРИТЕЛНИТЕ ДРУЖЕСТВА <sup>1</sup>	31.12.2009 г.	31.03.2010 г.	30.06.2010 г.	30.09.2010 г.	31.12.2010 г.
<b>Структура по инструменти и валути</b>					
<b>По инструменти</b>	<b>3,976.8</b>	<b>4,416.9</b>	<b>4,478.1</b>	<b>4,357.0</b>	<b>4,737.2</b>
Парични средства в каса (AF.21)	22.8	16.6	24.3	20.4	35.3
Депозити (AF.22 + AF.29)	1,075.0	997.5	1,095.6	930.3	933.6
Предоставени кредити (AF.41 + AF.42)	93.7	261.3	55.2	96.6	164.3
Ценни книжа, различни от акции (AF.33) <sup>2</sup>	1,355.5	1,443.5	1,517.8	1,711.1	1,760.4
Акции и други форми на собственост (AF.51)	364.1	406.9	423.4	480.4	498.6
- Акции (в т.ч. дялове на договорни фондове) <sup>2</sup>	208.1	240.5	257.3	264.7	284.3
- Други форми на собственост <sup>3</sup>	156.0	166.4	166.2	215.7	214.3
Инвестиционни имоти (AN.221)	148.7	148.8	149.5	149.7	150.0
Финансови деривати (AF.34)	0.4	1.8	0.9	6.5	3.4
Нефинансови активи (AN)	53.5	53.4	53.4	52.0	53.1
Вземания (AF.62)	552.9	734.6	769.0	515.2	716.1
- От преки застрахователни и здравноосигурителни операции	432.9	450.8	458.9	408.1	383.3
- От презастрахователни операции	120.0	283.7	310.1	107.1	332.8
Други активи (AF.7)	310.1	352.5	389.0	395.0	422.4
<b>По валути</b>	<b>3,976.8</b>	<b>4,416.9</b>	<b>4,478.1</b>	<b>4,357.0</b>	<b>4,737.2</b>
BGN	2,173.3	2,270.3	2,236.1	2,251.1	2,290.9
EUR	889.1	955.8	952.2	1,049.6	1,122.3
USD	165.0	193.2	217.3	181.5	203.1
Други	749.4	997.5	1,072.5	874.8	1,120.9

Предварителни данни. Данните за март 2009 г. и периода март - септември 2010 г. са ревизирани.

<sup>1</sup> В обхвата на застрахователните, презастрахователните и здравноосигурителните дружества се включват и клоновете на застрахователи със седалище извън България, в съответствие с параграф 1, т. 2. от Допълнителната разпоредба на Валутния закон.

<sup>2</sup> Поради използването на функционална валута от застрахователно дружество за превамутиране на портфейла от ценни книжа от оригинална валута в български лева, се отчитат валутно - курсови разлики спрямо размера на балансните показатели за ценните книжа на дружеството за периода Q4 2009 г. - Q4 2010 година.

<sup>3</sup> Включва дялови участия в капитала на дъщерни, съвместни, асоциирани предприятия и участия в инвестиционни пулове.

Източник: Застрахователните, презастрахователните и здравноосигурителните дружества.

Таблица 3  
(млн. лв.)

АКТИВИ НА ЗАСТРАХОВАТЕЛНИТЕ, ПРЕЗАСТРАХОВАТЕЛНИТЕ И ЗДРАВНООСИГУРИТЕЛНИТЕ ДРУЖЕСТВА <sup>1,2</sup>	31.12.2009 г.	31.03.2010 г.	30.06.2010 г.	30.09.2010 г.	31.12.2010 г.
<b>Географска и институционална структура</b>					
<b>По групи страни</b>	<b>3,976.8</b>	<b>4,416.9</b>	<b>4,478.1</b>	<b>4,357.0</b>	<b>4,737.2</b>
България	2,403.5	2,458.2	2,464.9	2,480.9	2,546.6
Европейски съюз	1,377.3	1,762.5	1,801.7	1,645.7	1,946.0
САЩ	84.2	96.1	101.5	111.7	102.7
Руска федерация	0.2	0.2	0.0	7.9	10.6
Други страни	111.6	99.9	110.0	110.8	131.4
<b>По институционални сектори</b>	<b>3,976.8</b>	<b>4,416.9</b>	<b>4,478.1</b>	<b>4,357.0</b>	<b>4,737.2</b>
<b>Резиденти</b>	<b>2,403.0</b>	<b>2,458.3</b>	<b>2,462.7</b>	<b>2,479.1</b>	<b>2,545.9</b>
Нефинансови предприятия (S 11)	41.1	36.5	27.9	25.0	22.2
Централна банка (S 121)	0.0	0.0	0.0	0.0	0.0
Други ПФИ (S 122)	878.4	889.2	854.7	827.6	859.5
Други финансови посредници (S 123)	83.8	90.5	93.0	88.4	79.4
Финансови предприятия със спомагателна дейност (S 124)	0.0	0.1	0.1	0.1	0.1
Застрахователни компании и пенсионни фондове (S 125)	52.4	21.5	21.8	22.3	24.0
Държавно управление (S 13)	264.7	280.2	285.4	358.6	366.9
Домакинства и НТООД (S14 + S15)	20.2	23.4	19.1	22.0	25.8
Други резиденти	1,062.3	1,116.9	1,160.8	1,135.2	1,168.1
<b>Нерезиденти</b>	<b>1,497.5</b>	<b>1,888.7</b>	<b>1,937.7</b>	<b>1,805.6</b>	<b>2,102.9</b>
Сектор Останал свят (S 2)	1,497.5	1,888.7	1,937.7	1,805.6	2,102.9
<b>Некласифицирани</b>	<b>76.3</b>	<b>69.9</b>	<b>77.7</b>	<b>72.3</b>	<b>88.4</b>

Предварителни данни. Данните за периода март 2009 г. - септември 2010 г. са ревизирани.

<sup>1</sup> В обхвата на застрахователните, презастрахователните и здравноосигурителните дружества се включват и клоновете на застрахователи със седалище извън България, в съответствие с параграф 1, т. 2. от Допълнителната разпоредба на Валутния закон.

<sup>2</sup> Поради използването на функционална валута от застрахователно дружество за превамутиране на портфейла от ценни книжа от оригинална валута в български лева, се отчитат валутно - курсови разлики спрямо размера на балансните показатели за ценните книжа на дружеството за периода Q4 2009 г. - Q4 2010 г.

Източник: Застрахователните, презастрахователните и здравноосигурителните дружества.

Таблица 4  
(млн. лв.)

ПАСИВИ НА ЗАСТРАХОВАТЕЛНИТЕ, ПРЕЗАСТРАХОВАТЕЛНИТЕ И ЗДРАВНООСИГУРИТЕЛНИТЕ ДРУЖЕСТВА <sup>1</sup> Структура по инструменти и институционални сектори	31.12.2009 г.	31.03.2010 г.	30.06.2010 г.	30.09.2010 г.	31.12.2010 г.
<b>ОБЩО</b>	<b>3,976.8</b>	<b>4,416.9</b>	<b>4,478.1</b>	<b>4,357.0</b>	<b>4,737.2</b>
<b>1. Собствен капитал</b>	<b>1,376.8</b>	<b>1,445.1</b>	<b>1,319.0</b>	<b>1,420.9</b>	<b>1,493.7</b>
<b>2. Получени кредити</b>	<b>34.8</b>	<b>34.8</b>	<b>36.4</b>	<b>40.2</b>	<b>41.2</b>
<b>Резиденти - S 1</b>	<b>4.8</b>	<b>3.0</b>	<b>3.2</b>	<b>6.3</b>	<b>6.6</b>
ПФИ (S121 + S122)	4.7	2.9	3.1	6.0	6.5
НПФИ	0.1	0.0	0.1	0.3	0.1
Държавно управление (S13)	0.0	0.0	0.0	0.0	0.0
Други сектори	0.1	0.0	0.1	0.3	0.1
Други финансови посредници (S123)	0.1	0.0	0.1	0.1	0.1
Финансови предприятия със спомагателна дейност (S124)	0.0	0.0	0.0	0.0	0.0
Застрахователни компании и пенсионни фондове (S125)	0.0	0.0	0.0	0.0	0.0
Нефинансови предприятия (S11)	0.0	0.0	0.0	0.2	0.0
Домакинства и НТООД (S14 + S15)	0.0	0.0	0.0	0.0	0.0
<b>Нерезиденти - S 2 (Останал свят)</b>	<b>30.0</b>	<b>31.8</b>	<b>33.3</b>	<b>33.9</b>	<b>34.6</b>
<b>3. Ценни книжа различни от акции</b>	<b>0.0</b>	<b>0.0</b>	<b>0.0</b>	<b>0.0</b>	<b>0.0</b>
<b>Резиденти - S 1</b>	<b>0.0</b>	<b>0.0</b>	<b>0.0</b>	<b>0.0</b>	<b>0.0</b>
<b>Нерезиденти - S 2 (Останал свят)</b>	<b>0.0</b>	<b>0.0</b>	<b>0.0</b>	<b>0.0</b>	<b>0.0</b>
<b>4. Финансови деривати</b>	<b>7.6</b>	<b>0.9</b>	<b>2.3</b>	<b>1.3</b>	<b>1.2</b>
<b>Резиденти - S 1</b>	<b>1.1</b>	<b>0.9</b>	<b>0.0</b>	<b>0.0</b>	<b>0.0</b>
<b>Нерезиденти - S 2 (Останал свят)</b>	<b>6.5</b>	<b>0.0</b>	<b>2.3</b>	<b>1.3</b>	<b>1.2</b>
<b>5. Застрахователни технически резерви</b>	<b>2,078.3</b>	<b>2,412.4</b>	<b>2,488.1</b>	<b>2,571.9</b>	<b>2,608.4</b>
5.1. <i>Нетно участие на домакинствата в животозастрахователни резерви</i>	<i>258.0</i>	<i>466.5</i>	<i>477.6</i>	<i>489.6</i>	<i>515.1</i>
<b>Резиденти - S 1</b>	<b>218.7</b>	<b>424.7</b>	<b>433.1</b>	<b>443.6</b>	<b>514.6</b>
НПФИ	218.7	424.7	433.1	443.6	514.6
Други сектори	218.7	424.7	433.1	443.6	514.6
Домакинства и НТООД (S14 + S15) <sup>2</sup>	218.7	424.7	433.1	443.6	514.6
<b>Нерезиденти - S 2 (Останал свят)</b>	<b>39.3</b>	<b>41.8</b>	<b>44.4</b>	<b>46.0</b>	<b>0.5</b>
5.2. <i>Пренос - премиен резерв и резерв за предстоящи плащания</i>	<i>1,820.3</i>	<i>1,945.9</i>	<i>2,010.6</i>	<i>2,082.3</i>	<i>2,093.3</i>
<b>Резиденти - S 1</b>	<b>1,041.1</b>	<b>1,073.5</b>	<b>1,102.7</b>	<b>1,071.0</b>	<b>1,130.9</b>
ПФИ (S121 + S122)	214.2	137.8	175.4	174.2	126.5
НПФИ	826.9	935.7	927.3	896.8	1,004.4
Държавно управление (S13)	0.0	0.0	0.0	0.0	0.0
Други сектори	826.9	935.7	927.3	896.8	1,004.4
Други финансови посредници (S123)	0.0	0.0	0.0	0.0	0.0
Финансови предприятия със спомагателна дейност (S124)	0.0	0.0	0.0	0.0	0.0
Застрахователни компании и пенсионни фондове (S125)	303.7	276.1	288.6	254.2	298.5
Нефинансови предприятия (S11)	367.9	350.1	343.3	369.8	411.1
Домакинства и НТООД (S14 + S15)	155.3	309.5	295.4	272.8	294.8
<b>Нерезиденти - S 2 (Останал свят)</b>	<b>779.2</b>	<b>872.4</b>	<b>907.9</b>	<b>1,011.3</b>	<b>962.4</b>
<b>6. Депозити, получени от презастрахователите</b>	<b>0.0</b>	<b>0.0</b>	<b>14.6</b>	<b>14.6</b>	<b>27.4</b>
<b>Резиденти - S 1</b>	<b>0.0</b>	<b>0.0</b>	<b>0.0</b>	<b>0.0</b>	<b>0.0</b>
НПФИ	0.0	0.0	0.0	0.0	0.0
Други сектори	0.0	0.0	0.0	0.0	0.0
Застрахователни компании и пенсионни фондове (S125)	0.0	0.0	0.0	0.0	0.0
<b>Нерезиденти - S 2 (Останал свят)</b>	<b>0.0</b>	<b>0.0</b>	<b>14.6</b>	<b>14.6</b>	<b>27.4</b>
<b>7. Задължения по застрахователни, здравноосигурителни и презастрахователни операции</b>	<b>137.6</b>	<b>348.2</b>	<b>370.8</b>	<b>199.5</b>	<b>416.1</b>
<b>Резиденти - S 1</b>	<b>109.6</b>	<b>120.6</b>	<b>115.1</b>	<b>100.9</b>	<b>103.9</b>
<b>Нерезиденти - S 2 (Останал свят)</b>	<b>27.9</b>	<b>227.5</b>	<b>255.6</b>	<b>98.6</b>	<b>312.2</b>
<b>8. Други</b>	<b>341.7</b>	<b>175.4</b>	<b>246.9</b>	<b>108.7</b>	<b>149.2</b>
<b>Резиденти - S 1 <sup>2</sup></b>	<b>329.8</b>	<b>150.4</b>	<b>114.7</b>	<b>106.0</b>	<b>129.5</b>
<b>Нерезиденти - S 2 (Останал свят)</b>	<b>11.9</b>	<b>25.0</b>	<b>132.2</b>	<b>2.8</b>	<b>19.7</b>

Предварителни данни. Данните за периода март 2009 г. - септември 2010 г. са ревизирани.

<sup>1</sup> В обхвата на застрахователните, презастрахователните и здравноосигурителните дружества се включват и клоновете на застрахователи със седалище извън България, в съответствие с параграф 1, т. 2. от Допълнителната разпоредба на Валутния закон.

<sup>2</sup> Данните за 2009 г. предстои да бъдат ревизирани.

Източник: Застрахователните, презастрахователните и здравноосигурителните дружества.