



ПРЕССЪОБЩЕНИЕ

15 ноември 2010 г.

12:00 ч.

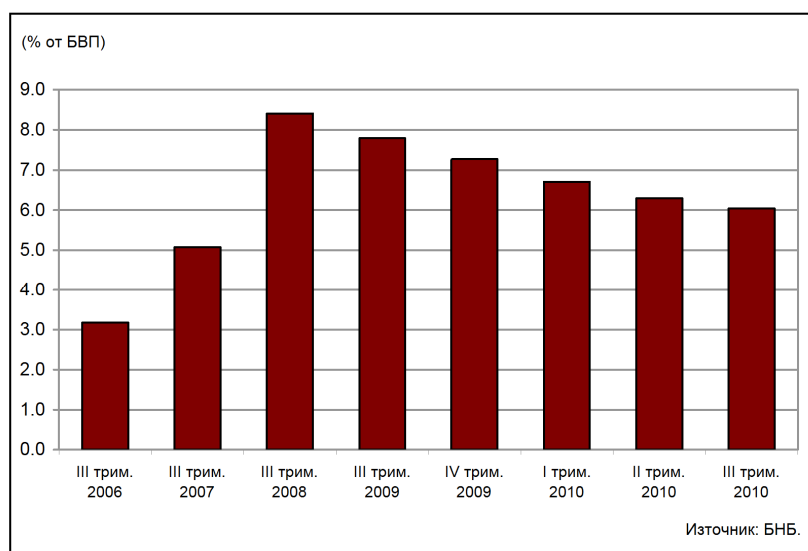
СТАТИСТИКА НА ЛИЗИНГОВАТА ДЕЙНОСТ ¹

Септември 2010 г.

Вземанията на лизинговите дружества по финансов и оперативен лизинг в края на септември т.г. са общо 4.271 млрд. лв. (6.0% от БВП²). Те са 5.341 млрд. лв. (7.8% от БВП²) в края на същия месец на миналата година. Спрямо юни т.г. те намаляват с 4.0% (178.2 млн. лв.). На годишна база вземанията в края на септември 2010 г. спадат с 20.0% при понижение от 21.1% в края на юни т.г.

Вземания по финансов лизинг

Графика 1



Вземанията по финансов лизинг са 4.201 млрд. лв. в края на септември т.г. при 5.268 млрд. лв. в края на септември 2009 г. Те намаляват с 20.3%, а делът им в общия обем на вземанията по лизингови договори се понижава от 98.6% в края на септември 2009 г. до 98.4% в края на септември т.г. В края на третото тримесечие на 2010 г. вземанията по финансов лизинг са по-малко с 4.0% (176.5 млн. лв.) спрямо юни т.г. Размерът на сключените в края на третото тримесечие на 2010 г. нови договори за финансов лизинг е 212.5 млн. лв. и е по-малък с 2.2% (4.7 млн. лв.) в сравнение със същия период на миналата година. Спрямо второто тримесечие т.г. той се увеличава с 6.3% (12.7 млн. лв.).

¹ Данните са предварителни. Данните за юни 2010 г. и матуриретеното разпределение на вземанията по финансов лизинг за декември 2009 г. и март 2010 г. са ревизирани.

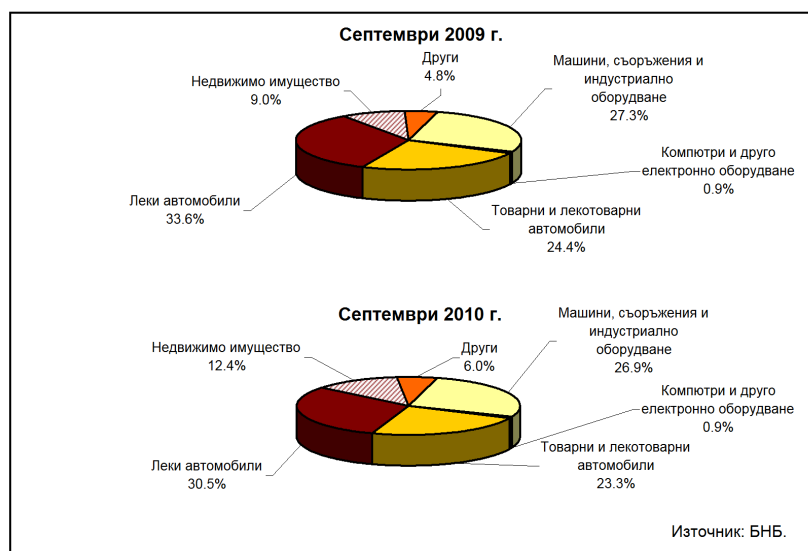
Пълният комплект от таблици за статистика на лизинговата дейност и прессъобщението се намират на интернет страницата на БНБ в раздел *Статистика/ Други финансови институции/ Лизингови дружества*.

² При БВП за 2009 г. в размер на 68.537 млрд. лв. (ревизирани данни на НСИ от септември 2010 г.), за 2010 г. – 70.675 млрд. лв. (прогнозни данни на БНБ).

Вземания по финансов лизинг по вид на актива. В края на септември т.г. вземанията по договори за финансов лизинг на *Леки автомобили* са 1.281 млрд. лв. На годишна база, в края на септември 2010 г., те намаляват с 27.7%. В края на юни т.г. годишният спад е 25.2%. Спрямо края на второто тримесечие на т.г. тези вземания се понижават с 6.4% (88.1 млн. лв.). Относителният им дял в общия размер на вземанията по финансов лизинг намалява от 33.6% в края на септември 2009 г. до 30.5% в края на септември т.г. Вземанията по договори за финансов лизинг на *Машини, съоръжения и индустриално оборудване* се понижават на годишна база с 21.3% до 1.132 млрд. лв. в края на септември 2010 г. (22.8% годишен спад в края на юни 2010 г.). В края на третото тримесечие на 2010 г. тези вземания са по-малко с 4.5% (53.8 млн. лв.) спрямо юни т.г. Относителният им дял намалява от 27.3% в края на септември 2009 г. до 26.9% в края на септември 2010 г. За година вземанията по договори за финансов лизинг на *Товарни и лекотоварни автомобили* спадат с 23.8% до 979.8 млн. лв. в края на септември т.г. (28.4% годишен спад в края на юни 2010 г.). В края на третото тримесечие на 2010 г. те намаляват с 4.9% (50.7 млн.лв.) спрямо юни т.г. Относителният им дял се понижава от 24.4% в края на септември 2009 г. до 23.3% в края на третото тримесечие на т.г.

Вземания по финансов лизинг по вид на актива

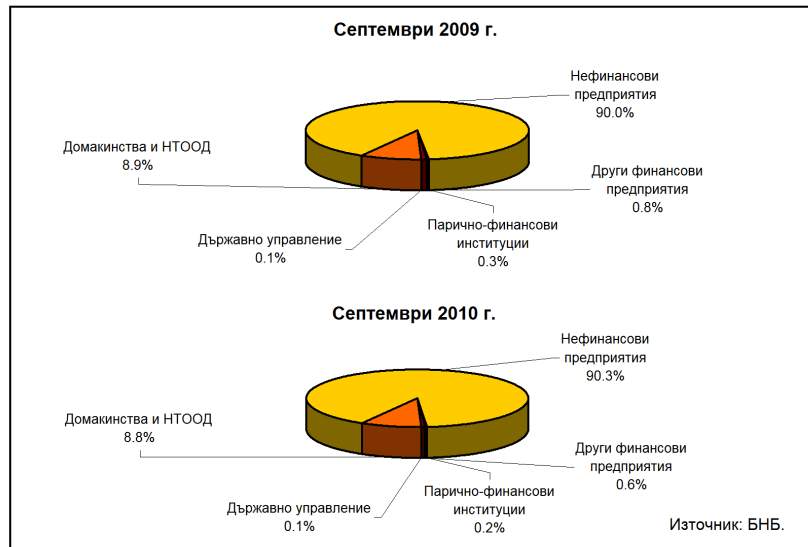
Графика 2



Вземания по финансов лизинг от резиденти по сектори. В края на септември т.г. вземанията по финансов лизинг от сектор *Нефинансови предприятия* възлизат на 3.791 млрд. лв. В сравнение със септември 2009 г. те намаляват с 20.0% (21.1% годишен спад в края на юни т.г.). В края на третото тримесечие на 2010 г. се наблюдава понижение от 4.3% (170.1 млн. лв.) спрямо юни т.г. Относителният дял на вземанията от сектор *Нефинансови предприятия* се увеличава от 90.0% в края на септември 2009 г. до 90.3% в края на септември т.г. В края на третото тримесечие на 2010 г. вземанията от сектор *Домакинства и НТООД* възлизат на 371.3 млн. лв. Те намаляват на годишна база с 20.4% (95.1 млн. лв.) при 23.7% годишен спад в края на юни т.г. В края на третото тримесечие на 2010 г. те са по-малко с 0.5% (2.0 млн. лв.) спрямо юни 2010 г. Относителният дял на вземанията от сектор *Домакинства и НТООД* се понижава от 8.9% в края на септември 2009 г. до 8.8% в края на септември т.г.

Вземания по финансов лизинг от резиденти по сектори³

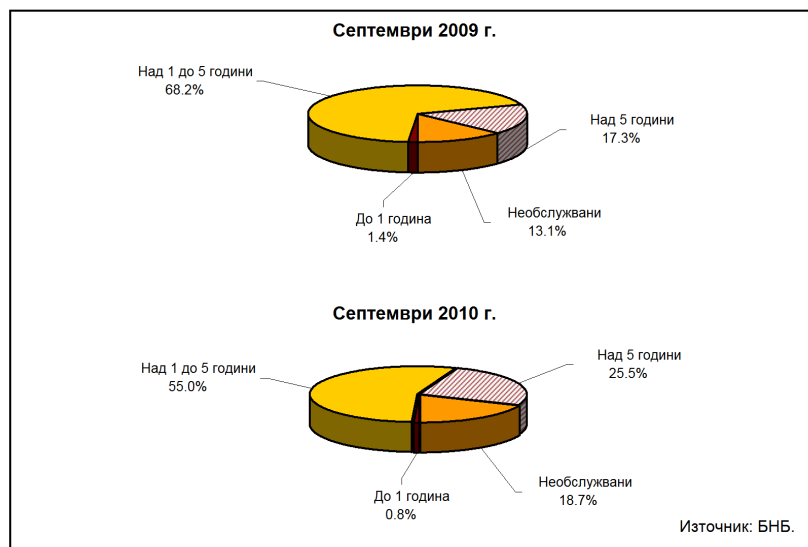
Графика 3



Структура на вземанията по финансов лизинг. В края на септември т.г. вземанията с матуритет над 1 до 5 години са 2.308 млрд. лв. В сравнение със септември 2009 г. намаляват с 35.8% (1.286 млрд. лв.). В края на третото тримесечие на 2010 г. тези вземания се понижават със 7.9% (198.5 млн.лв.) спрямо юни т.г. Относителният им дял се понижава от 68.2% в края на септември 2009 г. до 55.0% в края на третото тримесечие на т.г. В края на септември 2010 г. размерът на вземанията с матуритет над 5 години е 1.072 млрд. лв., като се увеличава със 17.4% (158.8 млн. лв.) спрямо септември 2009 г. и с 0.8% (8.7 млн. лв.) в сравнение с края на юни т.г. Към края на септември 2010 г. размерът на необслужваните кредити⁴ е 785.5 млн. лв., което е ръст от 14.1% (97.2 млн. лв.) спрямо септември 2009 г. и 1.7% (13.2 млн. лв.) спрямо второто тримесечие на 2010 г.

Структура на вземанията по финансов лизинг

Графика 4



³ Сумата на относителните дялове може да е различна от 100% поради закръгляния.

⁴ Вземания, при които са налице обективни доказателства за обезценка на финансов актив съгласно параграфи 58 и 59 от Международни счетоводни стандарти 39 Финансови инструменти: Признаване и оценяване.

Източници на финансиране. В края на септември 2010 г. пасивите на лизинговите дружества са 5.412 млрд. лв. Те намаляват с 16.4% (1.060 млрд. лв.) спрямо септември 2009 г. В края на третото тримесечие на т.г. те се понижават с 5.4% (310.4 млн. лв.) спрямо юни 2010 г.

В структурата на пасивите преобладават получените кредити, като относителният им дял намалява от 91.9% в края на септември 2009 г. до 87.5% в края на септември т.г. Размерът на получените кредити се понижава с 20.4% (1.214 млрд. лв.) спрямо края на третото тримесечие на 2009 г. до 4.737 млрд. лв. в края на септември т.г. (16.6% годишен спад в края на юни 2010 г.). В края на третото тримесечие на т.г. получените кредити са по-малко с 6.2% (315.0 млн. лв.) в сравнение с юни 2010 г.

В структурата на получените кредити преобладават кредитите от нерезиденти, които са 4.292 млрд. лв. в края на септември т.г. Техният относителен дял намалява от 92.1% в края на септември 2009 г. до 90.6% в края на третото тримесечие на 2010 г. (91.1% относителен дял в края на юни т.г.).

Обемът на емитираните дългови ценни книжа от лизинговите дружества е 45.7 млн. лв. в края на септември 2010 г. Той намалява с 34.6% (24.2 млн. лв.) в сравнение със септември 2009 г., а спрямо юни т.г. се понижава с 18.3% (10.2 млн. лв.).

Методологически бележки

Лизингов договор - споразумение, по силата на което лизингодателят предоставя на лизингополучателя правото да използва актив срещу еднократно плащане или серия от плащания за договорен срок.

Финансов лизинг - лизингов договор, при който лизингополучателят използва актив срещу еднократно плащане или серия от плащания. При финансовия лизинг по същество се прехвърлят всички рискове и изгоди, произтичащи от собствеността върху даден актив. В края на договора правото на собственост може да бъде или да не бъде прехвърлено.

Оперативен лизинг - лизингов договор, различен от финансовия лизинг. При него лизингополучателят използва актив като заплаща регулярна парична вноска като наем за него. Лизингополучателят не придобива собствеността върху актива и не носи отговорност при неговото погиване.

Вземания по лизингови договори - салда¹

хил. лв.	31.12.2008	31.03.2009	30.06.2009	30.09.2009	31.12.2009	31.03.2010	30.06.2010	30.09.2010
По вид на актива	5,822,240	5,731,216	5,641,778	5,340,684	4,980,333	4,737,355	4,448,891	4,270,654
Финансов лизинг	5,753,942	5,648,649	5,569,692	5,267,912	4,899,706	4,661,612	4,377,145	4,200,646
Машини, съоръжения и индустриално оборудване	1,552,404	1,545,843	1,535,401	1,438,101	1,341,896	1,267,634	1,185,608	1,131,785
Компютри и друго електронно оборудване	53,470	53,318	48,609	44,826	42,960	41,480	40,654	37,783
Товарни и лекотоварни автомобили	1,542,200	1,487,060	1,439,227	1,286,622	1,167,708	1,107,915	1,030,516	979,797
Леки автомобили	1,906,681	1,851,038	1,830,054	1,772,074	1,607,471	1,505,351	1,369,189	1,281,105
Недвижимо имущество	465,751	461,466	473,853	475,194	433,950	472,048	482,384	519,684
Други	233,437	249,924	242,547	251,094	305,721	267,184	268,795	250,492
Оперативен лизинг	68,297	82,567	72,086	72,772	80,627	75,743	71,746	70,008
Финансов лизинг по сектори и икономически дейности	5,753,942	5,648,649	5,569,692	5,267,912	4,899,706	4,661,612	4,377,145	4,200,646
Резиденти	5,719,865	5,619,835	5,564,186	5,262,571	4,895,924	4,657,837	4,373,429	4,198,166
Нефинансови предприятия	5,145,401	5,073,431	5,022,562	4,737,335	4,417,226	4,208,266	3,960,819	3,790,715
Парично-финансови институции	3,358	3,086	6,060	14,683	10,939	10,051	8,961	8,083
Други финансови предприятия ²	39,850	44,196	42,458	40,239	37,430	33,857	27,511	25,466
Държавно управление	4,285	4,293	3,968	3,932	3,797	3,758	2,854	2,585
Домакинства и НТООД	526,971	494,829	489,138	466,382	426,533	401,905	373,284	371,316
Нерезиденти	34,077	28,814	5,506	5,341	3,782	3,775	3,716	2,480
Общо	5,822,240	5,731,216	5,641,778	5,340,684	4,980,333	4,737,355	4,448,891	4,270,654
Финансов лизинг	5,753,942	5,648,649	5,569,692	5,267,912	4,899,706	4,661,612	4,377,145	4,200,646
По матуритет	5,658,591	5,162,491	5,195,932	4,579,633	4,108,178	3,884,447	3,604,890	3,415,193
До 1 година	77,296	73,140	80,158	72,367	47,132	35,112	34,820	34,840
Над 1 до 5 години	4,714,939	4,186,622	4,174,154	3,594,033	3,186,723	2,812,143	2,506,831	2,308,370
Над 5 години	866,356	902,729	941,620	913,233	874,323	1,037,192	1,063,239	1,071,983
Необслужвани ³	95,351	486,158	373,760	688,279	791,528	777,165	772,256	785,453
Оперативен лизинг	68,297	82,567	72,086	72,772	80,627	75,743	71,746	70,008

¹ Данните са предварителни. Данните за юни 2010 г. и матуритетното разпределение на вземанията по финансов лизинг за декември 2009 г. и март 2010 г. са ревизирани.

² Други финансови предприятия - обхващат финансовите посредници и спомогатели, застрахователните дружества и пенсионните фондове.

³ Вземания, при които са налице обективни доказателства за обезценка на финансов актив съгласно параграфи 58 и 59 от *Международни счетоводни стандарти 39 Финансови инструменти: Признание и оценяване*. Информация, предоставена от лизинговите дружества.

Източник: Лизингови дружества