



ПРЕССЪОБЩЕНИЕ

16 август 2010 г.

11:00 ч.

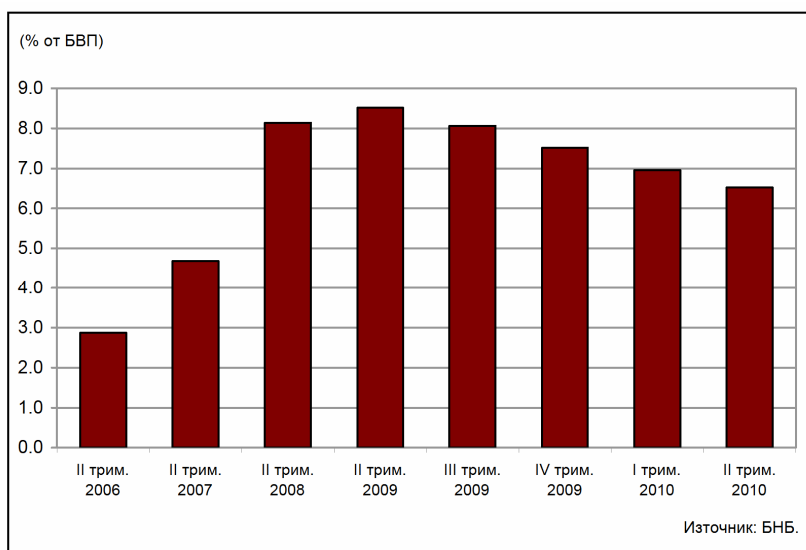
СТАТИСТИКА НА ЛИЗИНГОВАТА ДЕЙНОСТ ¹

юни 2010 г.

Вземанията на лизинговите дружества по финансов и оперативен лизинг в края на юни т.г. са общо 4.449 млрд. лв. (6.5% от БВП²). Те са 5.642 млрд. лв. (8.5% от БВП²) в края на същия месец на миналата година. Спрямо март т.г. те намаляват с 6.1% (288.5 млн. лв.). На годишна база вземанията в края на юни 2010 г. спадат с 21.1% при понижение от 17.3% в края на март т.г.

Вземания по финансов лизинг

Графика 1



Вземанията по финансов лизинг възлизат на 4.377 млрд. лв. в края на юни т.г. при 5.570 млрд. лв. в края на юни 2009 г. За този период те намаляват с 21.4%, а делът им в общия обем на вземанията по лизингови договори се понижава от 98.7% в края на юни 2009 г. до 98.4% в края на юни т.г. В края на второто тримесечие на 2010 г. вземанията по финансов лизинг са по-малко с 6.1% (284.5 млн. лв.) спрямо март т.г. Размерът на сключените в края на второто тримесечие на 2010 г. нови договори за финансов лизинг е 199.9 млн. лв. и е по-малък с 44.4% (159.5 млн. лв.) в сравнение със същия период на миналата година. В сравнение с първото тримесечие т.г. той се увеличава с 24.3% (39.0 млн. лв.).

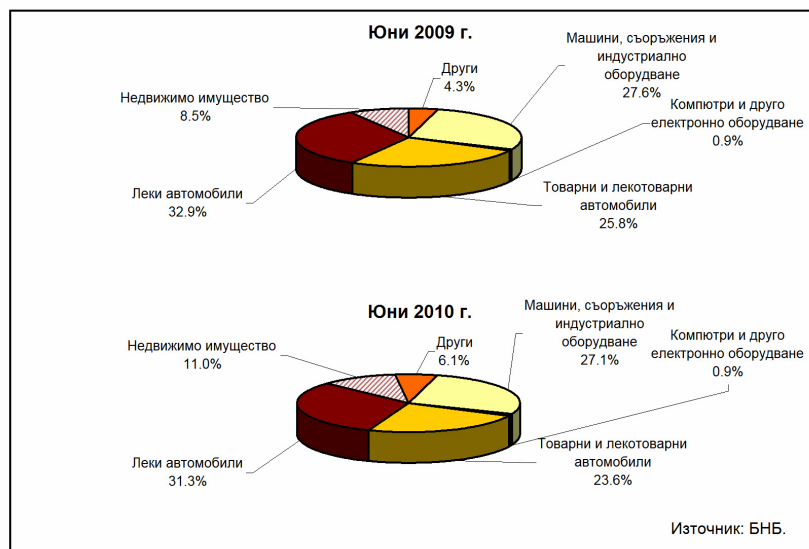
¹ Данните са предварителни. Пълният комплект от таблици за статистика на лизинговата дейност и прессъобщението се намират на интернет страницата на БНБ в раздел *Статистика/ Други финансови институции/ Лизингови дружества*.

² При БВП за 2009 г. в размер на 66.256 млрд. лв. (предварителни данни на НСИ от 11 март 2010г.), за 2010 г. – 68.112 млрд.лв. (прогнозни данни на БНБ).

Вземания по финансов лизинг по вид на актива. В края на юни т.г. вземанията по договори за финансов лизинг на *Леки автомобили* са 1.369 млрд. лв. На годишна база в края на юни 2010 г. те намаляват с 25.2% в сравнение с 18.7% годишен спад в края на март т.г. Спрямо края на първото тримесечие на т.г. тези вземания се понижават с 9.0% (136.2 млн. лв.). Относителният им дял в общия размер на вземанията по финансов лизинг намалява от 32.9% в края на юни 2009 г. до 31.3% в края на юни т.г. Вземанията по договори за финансов лизинг на *Машини, съоръжения и индустриално оборудване* се понижават на годишна база с 22.8% до 1.186 млрд. лв. в края на юни 2010 г. (18.0% годишен спад в края на март 2010 г.). В края на второто тримесечие на 2010 г. тези вземания са по-малко с 6.5% (82.0 млн. лв.) спрямо март т.г. Относителният им дял намалява от 27.6% в края на юни 2009 г. до 27.1% в края на юни 2010 г. За година вземанията по договори за финансов лизинг на *Товарни и лекотоварни автомобили* спадат с 28.4% до 1.031 млрд. лв. в края на юни т.г. (25.5% годишен спад в края на март 2010 г.). В края на второто тримесечие на 2010 г. те намаляват със 7.0% (77.4 млн.лв.) спрямо март т.г. Относителният им дял се понижава от 25.8% в края на юни 2009 г. до 23.6% в края на второто тримесечие на т.г.

Вземания по финансов лизинг по вид на актива

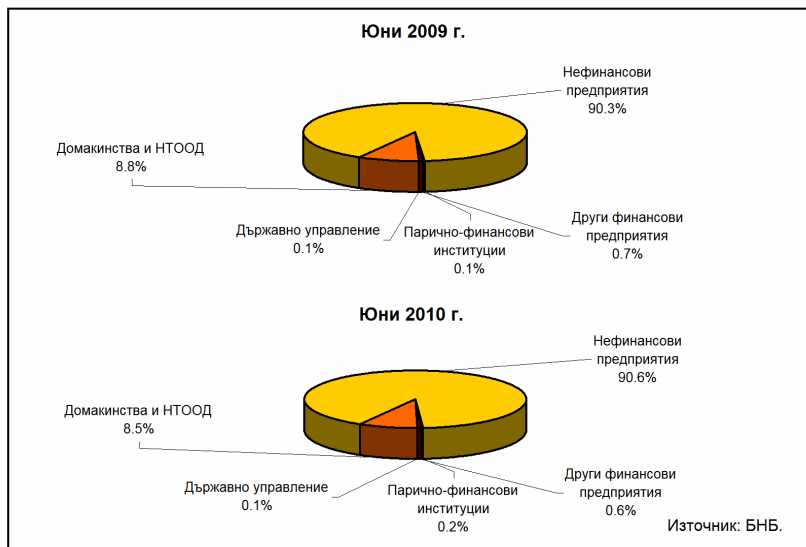
Графика 2



Вземания по финансов лизинг от резиденти по сектори. В края на юни т.г. вземанията по финансов лизинг от сектор *Нефинансови предприятия* възлизат на 3.961 млрд. лв. и в сравнение с юни 2009 г. намаляват с 21.1% (17.1% годишен спад в края на март т.г.). В края на второто тримесечие на 2010 г. те се понижават с 5.9% (247.5 млн. лв.) спрямо март т.г. Относителният дял на вземанията от сектор *Нефинансови предприятия* се увеличава от 90.3% в края на юни 2009 г. до 90.6% в края на юни т.г. В края на второто тримесечие на 2010 г. вземанията от сектор *Домакинства и НТООД* възлизат на 373.3 млн. лв. Те намаляват на годишна база с 23.7% (115.9 млн. лв.) при 18.8% годишен спад в края на март т.г. В края на второто тримесечие на 2010 г. те са по-малко със 7.1% (28.6 млн. лв.) спрямо март 2010 г. Относителният дял на вземанията от сектор *Домакинства и НТООД* се понижава от 8.8% в края на юни 2009 г. до 8.5% в края на юни т.г.

Вземания по финансов лизинг от резиденти по сектори

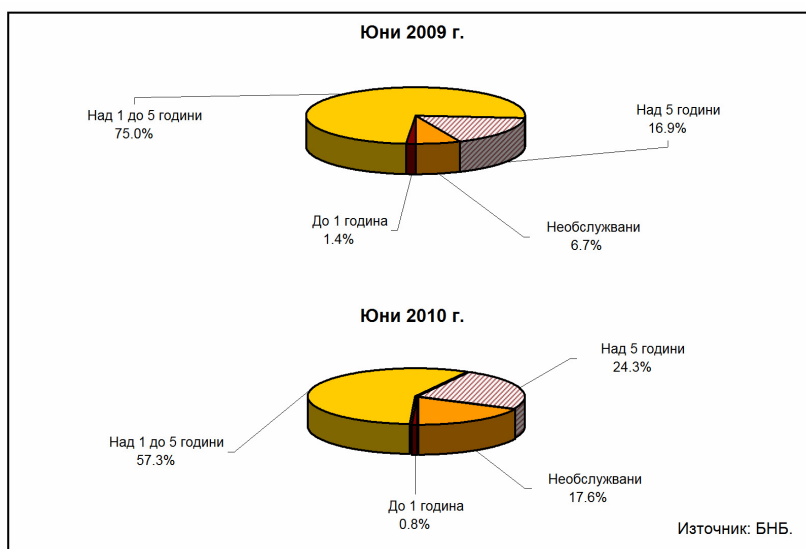
Графика 3



Структура на вземанията по финансов лизинг. В края на юни т.г. вземанията с матуритет над 1 до 5 години са 2.507 млрд. лв. и в сравнение с юни 2009 г. намаляват с 39.9% (1.667 млрд. лв.). В края на второто тримесечие на 2010 г. тези вземания се понижават с 10.7% (301.0 млн.лв.) спрямо март т.г. Относителният им дял се понижава от 75.0% в края на юни 2009 г. до 57.3% в края на второто тримесечие на т.г. В края на юни 2010г. размерът на вземанията с матуритет над 5 години е 1.063 млрд. лв., като се увеличава с 12.9% (121.6 млн. лв.) спрямо юни 2009 г. и с 2.5% (26.0 млн. лв.) спрямо края на март т.г.

Структура на вземанията по финансов лизинг

Графика 4



Източници на финансиране. В края на юни 2010 г. пасивите на лизинговите дружества са 5.723 млрд. лв. Те намаляват с 15.5% (1.046 млрд. лв.) спрямо юни 2009 г. В края на второто тримесечие на т.г. се понижават с 5.2% (315.2 млн. лв.) спрямо март 2010 г.

В структурата на пасивите преобладават получените кредити, като относителният им дял намалява от 89.5% в края на юни 2009 г. до 88.3% в края на юни т.г. Размерът на получените кредити се понижава с 1.007 млрд. лв. (16.6%) спрямо края на второто тримесечие на 2009 г. до 5.052 млрд. лв. в края на юни т.г. (10.5% годишен спад в края на март 2010 г.). В края на второто тримесечие на т.г. получените кредити са по-малко с 5.6% (296.9 млн. лв.) спрямо март 2010г.

В структурата на получените кредити преобладават кредитите от нерезиденти, които са 4.600 млрд. лв. в края на юни т.г. Техният относителен дял намалява от 92.0% в края на юни 2009 г. до 91.1% в края на второто тримесечие на 2010 г. (91.1% относителен дял в края на март т.г.).

Обемът на емитираните дългови ценни книжа от лизинговите дружества е 55.9 млн. лв. в края на юни 2010 г. Той намалява с 25.3% (18.9 млн. лв.) в сравнение с юни 2009 г., а спрямо март т.г. се понижава с 6.6% (3.9 млн. лв.).

Методологически бележки

Лизингов договор - споразумение, по силата на което лизингодателят предоставя на лизингополучателя правото да използва актив срещу еднократно плащане или серия от плащания за договорен срок.

Финансов лизинг - лизингов договор, при който лизингополучателят използва актив срещу еднократно плащане или серия от плащания. При финансовия лизинг по същество се прехвърлят всички рискове и изгоди, произтичащи от собствеността върху даден актив. В края на договора правото на собственост може да бъде или да не бъде прехвърлено.

Оперативен лизинг - лизингов договор, различен от финансовия лизинг. При него лизингополучателят използва актив като заплаща регулярна парична вноска като наем за него. Лизингополучателят не придобива собствеността върху актива и не носи отговорност при неговото погиване.

Вземания по лизингови договори - салда¹

| хил. лв. | 31.12.2008 | 31.3.2009 | 30.6.2009 | 30.9.2009 | 31.12.2009 | 31.3.2010 | 30.6.2010 |
|---|------------------|------------------|------------------|------------------|------------------|------------------|------------------|
| По вид на актива | 5,822,240 | 5,731,216 | 5,641,778 | 5,340,684 | 4,980,333 | 4,737,355 | 4,448,884 |
| Финансов лизинг | 5,753,942 | 5,648,649 | 5,569,692 | 5,267,912 | 4,899,706 | 4,661,612 | 4,377,138 |
| Машини, съоръжения и индустриално оборудване | 1,552,404 | 1,545,843 | 1,535,401 | 1,438,101 | 1,341,896 | 1,267,634 | 1,185,608 |
| Компютри и друго електронно оборудване | 53,470 | 53,318 | 48,609 | 44,826 | 42,960 | 41,480 | 40,654 |
| Товарни и лекотоварни автомобили | 1,542,200 | 1,487,060 | 1,439,227 | 1,286,622 | 1,167,708 | 1,107,915 | 1,030,516 |
| Леки автомобили | 1,906,681 | 1,851,038 | 1,830,054 | 1,772,074 | 1,607,471 | 1,505,351 | 1,369,182 |
| Недвижимо имущество | 465,751 | 461,466 | 473,853 | 475,194 | 433,950 | 472,048 | 482,384 |
| Други | 233,437 | 249,924 | 242,547 | 251,094 | 305,721 | 267,184 | 268,795 |
| Оперативен лизинг | 68,297 | 82,567 | 72,086 | 72,772 | 80,627 | 75,743 | 71,746 |
| Финансов лизинг по сектори и икономически дейности | 5,753,942 | 5,648,649 | 5,569,692 | 5,267,912 | 4,899,706 | 4,661,612 | 4,377,138 |
| Резиденти | 5,719,865 | 5,619,835 | 5,564,186 | 5,262,571 | 4,895,924 | 4,657,837 | 4,373,422 |
| Нефинансови предприятия | 5,145,401 | 5,073,431 | 5,022,562 | 4,737,335 | 4,417,226 | 4,208,266 | 3,960,809 |
| Парично-финансови институции | 3,358 | 3,086 | 6,060 | 14,683 | 10,939 | 10,051 | 8,961 |
| Други финансови предприятия ² | 39,850 | 44,196 | 42,458 | 40,239 | 37,430 | 33,857 | 27,511 |
| Държавно управление | 4,285 | 4,293 | 3,968 | 3,932 | 3,797 | 3,758 | 2,854 |
| Домакинства и НТООД | 526,971 | 494,829 | 489,138 | 466,382 | 426,533 | 401,905 | 373,287 |
| Нерезиденти | 34,077 | 28,814 | 5,506 | 5,341 | 3,782 | 3,775 | 3,716 |
| Общо | 5,822,240 | 5,731,216 | 5,641,778 | 5,340,684 | 4,980,333 | 4,737,355 | 4,448,884 |
| Финансов лизинг | 5,753,942 | 5,648,649 | 5,569,692 | 5,267,912 | 4,899,706 | 4,661,612 | 4,377,138 |
| По матуритет | 5,658,591 | 5,162,491 | 5,195,932 | 4,579,633 | 4,108,178 | 3,884,447 | 3,604,903 |
| До 1 година | 77,296 | 73,140 | 80,158 | 72,367 | 51,630 | 39,410 | 34,816 |
| Над 1 до 5 години | 4,714,939 | 4,186,622 | 4,174,154 | 3,594,033 | 3,182,225 | 2,807,845 | 2,506,848 |
| Над 5 години | 866,356 | 902,729 | 941,620 | 913,233 | 874,323 | 1,037,192 | 1,063,239 |
| Необслужвани ³ | 95,351 | 486,158 | 373,760 | 688,279 | 791,528 | 777,165 | 772,236 |
| Оперативен лизинг | 68,297 | 82,567 | 72,086 | 72,772 | 80,627 | 75,743 | 71,746 |

¹ Данните са предварителни. Данните за декември 2009г. и март 2010г. са ревизирани.

² Други финансови предприятия - обхващат финансовите посредници и спомагатели, застрахователните дружества и пенсионните фондове.

³ Вземания, при които са налице обективни доказателства за обезценка на финансов актив съгласно параграфи 58 и 59 от МСС 39 Финансови инструменти: Признаване и оценяване. Информация, предоставена от лизинговите дружества.

Източник: Лизингови дружества