



ПРЕССЪОБЩЕНИЕ

18 май 2010 г.

12:00 ч.

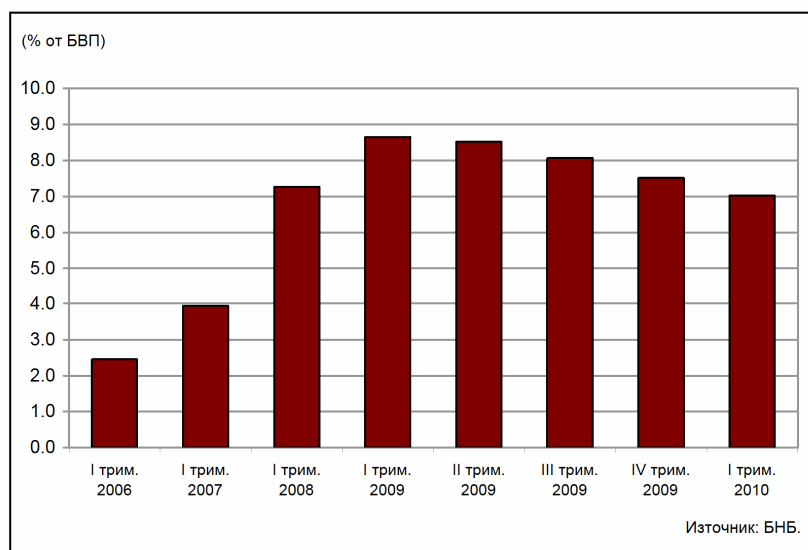
СТАТИСТИКА НА ЛИЗИНГОВАТА ДЕЙНОСТ ¹

Март 2010 г.

Вземанията на лизинговите дружества по финансов и оперативен лизинг са общо 4.737 млрд. лв. (7% от БВП²) в края на март 2010 г. при 5.731 млрд. лв. (8.7% от БВП²) в края на март 2009 г. Спрямо декември 2009 г. те намаляват с 4.9% (242.9 млн. лв.). На годишна база вземанията в края на март 2010 г. спадат със 17.3% при намаление от 14.5% през декември 2009 г.

Вземания по финансов лизинг

Графика 1



Вземанията по финансов лизинг възлизат на 4.662 млрд. лв. в края на март 2010 г. при 5.649 млрд. лв. в края на март 2009 г. За този период размерът им намалява със 17.5%, а делът им в общия обем на вземанията по лизингови договори намалява от 98.6% на 98.4%. В края на първото тримесечие на 2010 г. вземанията по финансов лизинг намаляват с 4.9% (238 млн. лв.) спрямо декември 2009 г. Размерът на сключените през първото тримесечие на 2010 г. нови договори за финансов лизинг възлиза на 160.9 млн. лв. и е по-малък с 50.6% (164.7 млн. лв.) в сравнение със същия период на миналата година. В сравнение с декември 2009 г. той намалява с 32.6% (77.8 млн. лв.).

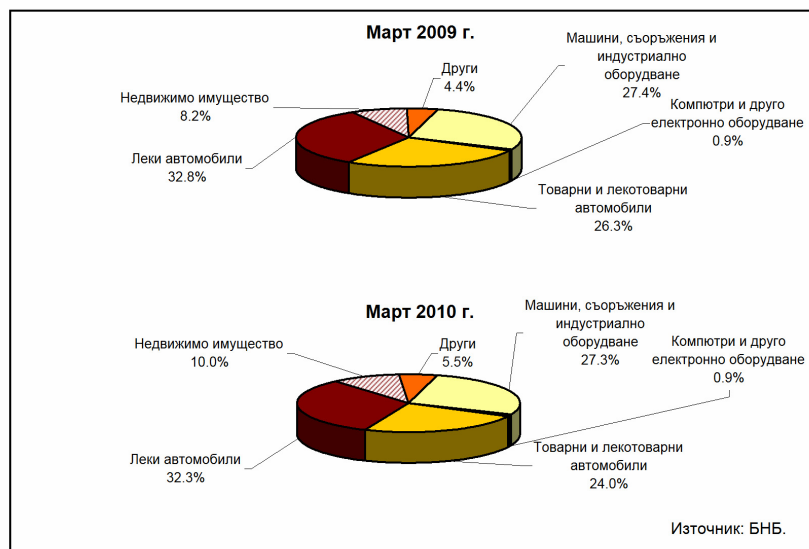
¹ Данните са предварителни. Пълният комплект от таблици за статистика на лизинговата дейност и прессъобщението се намират на интернет страницата на БНБ в раздел *Статистика/ Други финансови институции/ Лизингови дружества*.

² При БВП за 2009 г. в размер на 66.256 млрд. лв. (предварителни данни на НСИ от 11 март 2010г.), за 2010 г. – 67.470 млрд.лв. (прогнозни данни на БНБ).

Вземания по финансов лизинг по вид на актива. В края на март 2010 г. вземанията по договори за финансов лизинг на *Леки автомобили* възлизат на 1.506 млрд. лв. На годишна база през март 2010 г. те намаляват с 18.6% в сравнение с 15.2% годишен спад през декември 2009 г. Спрямо декември 2009 г. те се понижават с 6.9% (111.5 млн. лв.). Относителният им дял в общия размер на вземанията по финансов лизинг намалява от 32.8% в края на март 2009 г. на 32.3% в края на март 2010 г. Вземанията по договори за финансов лизинг на *Машини, съоръжения и индустриално оборудване* намаляват на годишна база със 17.5% до 1.275 млрд. лв. в края на март 2010 г. (13.6% годишен спад през декември 2009 г.). В края на първото тримесечие на 2010 г. те се понижават с 5% (67.1 млн. лв.) спрямо декември 2009 г. Относителният им дял намалява от 27.4% в края на март 2009 г. до 27.3% в края на март 2010 г. За година вземанията по договори за финансов лизинг на *Товарни и лекотоварни автомобили* намаляват с 24.9% до 1.167 млрд. лв. в края на март 2010 г. (24% годишен спад през декември 2009 г.). В края на първото тримесечие на 2010 г. те намаляват с 4.7% (54.7 млн.лв.) спрямо декември 2009 г. Относителният им дял се понижава от 26.3% в края на март 2009 г. на 24% в края на март 2010 г.

Вземания по финасов лизинг по вид на актива

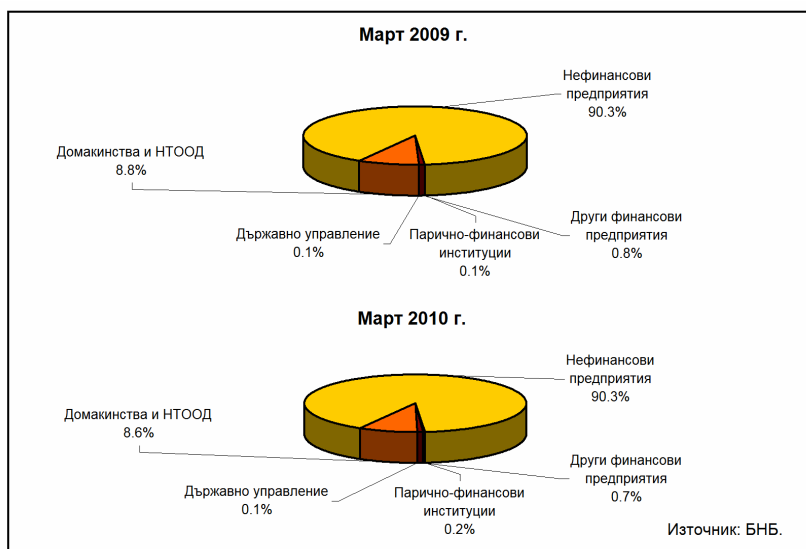
Графика 2



Вземания по финансов лизинг от резиденти по сектори. В края на март 2010 г. вземанията по финансов лизинг от сектор *Нефинансови предприятия* възлизат на 4.208 млрд. лв. и в сравнение с март 2009 г. намаляват със 17.1% (14.2% годишен спад през декември 2009 г.). В края на първото тримесечие на 2010 г. те намаляват с 4.7% (208.9 млн. лв.) спрямо декември 2009 г. В края на март 2010 относителният им дял възлиза на 90.3% и остава непроменен спрямо март 2009 г. В края на първото тримесечие на 2010 г. вземанията от сектор *Домакинства и НТООД* намаляват на годишна база с 18.8% (92.9 млн. лв.) при 19.1% годишен спад през декември 2009 г. За първото тримесечие на 2010 г. те намаляват с 5.8% (24.6 млн. лв.) спрямо декември 2009 г. Относителният им дял в общия размер на вземанията от резиденти се понижава от 8.8% в края на март 2009 г. до 8.6% в края на март 2010 г.

Вземания по финансов лизинг от резиденти по сектори

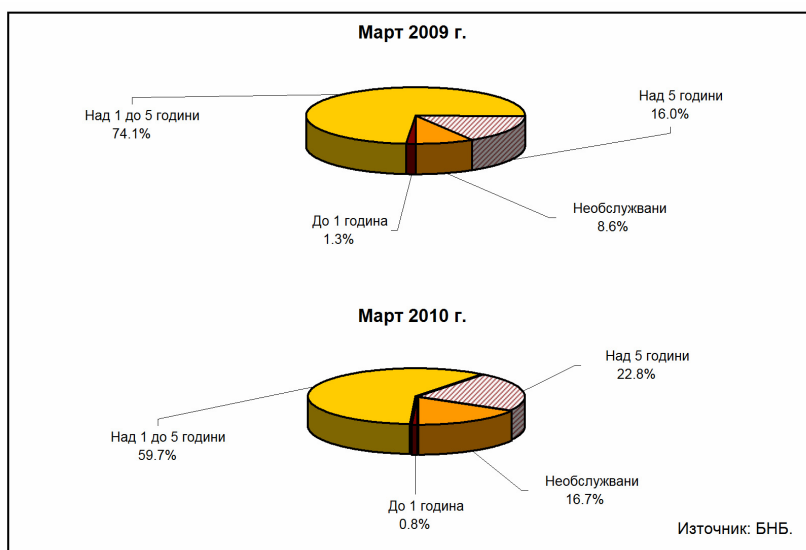
Графика 3



Структура на вземанията по финансов лизинг. В края на март 2010 г. вземанията с матуритет над 1 до 5 години са 2.784 млрд. лв. и в сравнение с март 2009 г. намаляват с 33.5% (1.402 млрд. лв.). През първото тримесечие на 2010 г. тези вземания се понижават с 13.1% (420.2 млн.лв.) спрямо декември 2009 г. Относителният им дял се понижава от 74.1% в края на март 2009 г. на 59.7% в края на март 2010 г. Размерът на вземанията с матуритет над 5 години в края на март 2010 г. е 1.064 млрд. лв. Спрямо март 2009 г. те се увеличават със 17.9% (161.5 млн. лв.), а в сравнение с декември 2009 г. се увеличават с 23.7% (203.8 млн. лв.). Относителният дял на тези вземания в края на март 2010 г. е 22.8% при 16% в края на март 2009 г.

Структура на вземанията по финансов лизинг

Графика 4



Източници на финансиране. В края на март 2010 г. пасивите на лизинговите дружества са 6.037 млрд. лв. Те намаляват с 11.2% (759 млн. лв.) спрямо март 2009 г. През първото тримесечие на 2010 г. се понижават с 4.2% (262.7 млн. лв.) спрямо декември 2009 г.

В структурата на пасивите преобладават получените кредити, като относителният им дял нараства от 88% в края на март 2009 г. на 88.6% в края на март 2010 г. Размерът на получените кредити намалява с 629.2 млн. лв. (10.5%) спрямо март 2009 г. до 5.349 млрд. лв. в края на март 2010 г. (9.1% годишен спад през декември 2009 г.). В края на първото тримесечие на 2010 г. получените кредити намаляват с 5% (281.8 млн. лв.) спрямо декември 2009 г.

В структурата на получените кредити преобладават кредитите от нерезиденти, които са 4.874 млрд. лв. в края на март 2009 г. Техният относителен дял намалява от 91.8% в края на март 2009 г. на 91.1% в края на март 2010 г. (91.2% относителен дял в края на декември 2009 г.).

Обемът на емитираните дългови ценни книжа от лизинговите дружества е 59.8 млн. лв. в края на март 2010 г., той намалява с 20.5% (15.4 млн. лв.) в сравнение с март 2009 г., а в сравнение с декември 2009 г. се понижава с 9% (5.9 млн. лв.).

Методологически бележки

Лизингов договор - споразумение, по силата на което лизингодателят предоставя на лизингополучателя правото да използва актив срещу еднократно плащане или серия от плащания за договорен срок.

Финансов лизинг - лизингов договор, при който лизингополучателят използва актив срещу еднократно плащане или серия от плащания. При финансовия лизинг по същество се прехвърлят всички рискове и изгоди, произтичащи от собствеността върху даден актив. В края на договора правото на собственост може да бъде или да не бъде прехвърлено.

Оперативен лизинг - лизингов договор, различен от финансовия лизинг. При него лизингополучателят използва актив като заплаща регулярна парична вноска като наем за него. Лизингополучателят не придобива собствеността върху актива и не носи отговорност при неговото погиване.

Вземания по лизингови договори - салда¹

хил. лв.	31.12.2008	31.3.2009	30.6.2009	30.9.2009	31.12.2009	31.3.2010
По вид на актива	5,822,240	5,731,216	5,641,778	5,340,684	4,980,333	4,737,452
Финансов лизинг	5,753,942	5,648,649	5,569,692	5,267,912	4,899,706	4,661,679
Машини, съоръжения и индустриално оборудване	1,552,404	1,545,843	1,535,401	1,438,101	1,341,895	1,274,774
Компютри и друго електронно оборудване	53,470	53,318	48,609	44,826	42,960	41,300
Товарни и лекотоварни автомобили	1,542,200	1,487,060	1,439,227	1,286,622	1,171,409	1,116,710
Леки автомобили	1,906,681	1,851,038	1,830,054	1,772,074	1,617,471	1,505,950
Недвижимо имущество	465,751	461,466	473,853	475,194	446,150	465,048
Други	233,437	249,924	242,547	251,094	279,821	257,897
Оперативен лизинг	68,297	82,567	72,086	72,772	80,627	75,773
Финансов лизинг по сектори и икономически дейности	5,753,942	5,648,649	5,569,692	5,267,912	4,899,706	4,661,679
Резиденти	5,719,865	5,619,835	5,564,186	5,262,571	4,895,924	4,657,904
Нефинансови предприятия	5,145,401	5,073,431	5,022,562	4,737,335	4,417,227	4,208,319
Парично-финансови институции	3,358	3,086	6,060	14,683	10,939	10,051
Други финансови предприятия ²	39,850	44,196	42,458	40,239	37,430	33,858
Държавно управление	4,285	4,293	3,968	3,932	3,797	3,758
Домакинства и НТООД	526,971	494,829	489,138	466,382	426,532	401,918
Нерезиденти	34,077	28,814	5,506	5,341	3,782	3,775
Общо	5,822,240	5,731,216	5,641,778	5,340,684	4,980,333	4,737,452
Финансов лизинг	5,753,942	5,648,649	5,569,692	5,267,912	4,899,706	4,661,679
По матуритет	5,658,591	5,162,491	5,195,932	4,579,633	4,113,233	3,884,473
До 1 година	77,296	73,140	80,158	72,367	48,191	35,833
Над 1 до 5 години	4,714,939	4,186,622	4,174,154	3,594,033	3,204,599	2,784,407
Над 5 години	866,356	902,729	941,620	913,233	860,443	1,064,233
Необслужвани ³	95,351	486,158	373,760	688,279	786,473	777,206
Оперативен лизинг	68,297	82,567	72,086	72,772	80,627	75,773

¹ Данните са предварителни. Данните за декември 2009г. са ревизирани.

² Други финансови предприятия - обхващат финансовите посредници и спомогатели, застрахователните дружества и пенсионните фондове.

³ Вземания, при които са налице обективни доказателства за обезценка на финансов актив съгласно параграфи 58 и 59 от МСС 39 Финансови инструменти: Признаване и оценяване. Информация, предоставена от лизинговите дружества.

Източник: Лизингови дружества